

GESTIONE DELL'ENTRATA ESERCIZIO 2008					GESTIONE DELLA SPESA 2008				
Entrata	Competenza	Residui stanziati	Residui a consuntivo	Gestione residui	Competenza	Residui stanziati	Residui a consuntivo	Gestione residui	SPESA
Titolo I°	-	-	-	-	5.759.366,44	-	-	-	Titolo I° - spesa corrente
Titolo II°	6.268.487,06	-	-	-	-	-	-	-	Titolo III° - quota ammortamento mutui
Titolo III°	101.354,34	-	-	-	-	-	-	-	
<b>TOTALE ENTRATE CORRENTI</b>	<b>6.369.841,40</b>	-	-	-					
O.U. in parte corrente	-	-	-	-					
Avanzo amministrazione in parte corrente	-	-	-	-					
Entrata corrente conto investimenti	116.746,83	-	-	-					
<b>TOTALE FONTE DI FINANZIAMENTO SPESA CORRENTE</b>	<b>6.253.094,57</b>	-	-	-	<b>5.759.366,44</b>	-	-	-	<b>TOTALE FABBISOGNO CORRENTE</b>
Titolo IV° - entrate proprie	-	-	-	-	225.380,54	-	-	-	Titolo II°
Titolo IV° - entrate trasferite	108.633,71	-	-	-	-	-	-	-	Titolo II° - concessione di crediti e anticipazioni
Titolo IV° - oneri di urbanizzazione	-	-	-	-	-	-	-	-	
Titolo V° accensione di prestiti	-	-	-	-	-	-	-	-	
Avanzo amministrazione conto investimenti	-	-	-	-	-	-	-	-	
Entrata corrente conto investimenti	116.746,83	-	-	-	-	-	-	-	
O.U. in parte corrente	-	-	-	-	-	-	-	-	
<b>TOTALE FONTE DI FINANZIAMENTO SPESA IN CONTO CAPITALE</b>	<b>225.380,54</b>	-	-	-	<b>225.380,54</b>	-	-	-	<b>INVESTIMENTI</b>
Titolo IV° - riscossione di crediti	-	-	-	-	-	-	-	-	Titolo II° - concessione di crediti e anticipazioni
Titolo V° - anticipazioni di cassa	-	-	-	-	-	-	-	-	Titolo III° - rimborso anticipazioni di cassa
Partite di giro entrata	403.210,69	-	-	-	403.210,69	-	-	-	Partite di giro spesa
<b>TOTALE GENERALE DELL'ENTRATA</b>	<b>6.881.685,80</b>	-	-	-	<b>6.387.957,67</b>	-	-	-	<b>TOTALE GENERALE DELLA SPESA</b>

Riferimenti	Gestione residui				Risultato di gestione
	Gestione competenza	Stanziamiento	Consuntivo	Saldo	
TOTALE FONTE DI FINANZIAMENTO SPESA CORRENTE	6.253.094,57	-	-	-	
TOTALE FABBISOGNO CORRENTE	5.759.366,44	-	-	-	
<b>Risultato gestione corrente</b>	<b>493.728,13</b>				<b>493.728,13</b>
TOTALE FONTE DI FINANZIAMENTO SPESA IN CONTO CAPITALE	225.380,54	-	-	-	
INVESTIMENTI	225.380,54	-	-	-	
<b>Risultato gestione fonti e impieghi in conto capitale</b>	<b>-</b>				<b>-</b>
Titolo IV° - riscossione di crediti	-	-	-	-	
Titolo II° - concessione di crediti e anticipazioni	-	-	-	-	
<b>Risultato gestione riscossione/concessione di crediti</b>	<b>-</b>				<b>-</b>
Partite di giro entrata	403.210,69	-	-	-	
Partite di giro spesa	403.210,69	-	-	-	
<b>Risultato gestione partite di giro</b>	<b>-</b>				<b>-</b>
<b>RISULTATO COMPLESSIVO DI GESTIONE</b>					<b>493.728,13</b>

Avanzo esercizio precedente non utilizzato

**TOTALE AVANZO**

**493.728,13**

Fondo di cassa al 01/12/2008

Fondo di cassa al 31/12/2008

-

**1.810.119,25**

GESTIONE DELL'ENTRATA ESERCIZIO 2009					GESTIONE DELLA SPESA 2009				
Entrata	Competenza	Residui stanziati	Residui a consuntivo	Gestione residui	Competenza	Residui stanziati	Residui a consuntivo	Gestione residui	SPESA
Titolo I*	-	-	-	-	11.775.046,02	2.956.176,49	2.745.380,83	210.795,66	Titolo I* - spesa corrente Titolo III* - quota ammortamento mutui
Titolo II*	11.690.521,24	1.636.133,52	1.516.920,93	119.212,59	-	-	-	-	
Titolo III*	574.979,96	92.143,62	92.143,62	-	-	-	-	-	
<b>TOTALE ENTRATE CORRENTI</b>	<b>12.265.501,20</b>	<b>1.728.277,14</b>	<b>1.609.064,55</b>	<b>- 119.212,59</b>					
O.U. in parte corrente	-	-	-	-					
Avanzo amministrazione in parte corrente	493.728,13	-	-	-					
Entrata corrente conto investimenti	109.742,59	-	-	-					
<b>TOTALE FONTE DI FINANZIAMENTO SPESA CORRENTE</b>	<b>12.649.486,74</b>	<b>1.728.277,14</b>	<b>1.609.064,55</b>	<b>- 119.212,59</b>	<b>11.775.046,02</b>	<b>2.956.176,49</b>	<b>2.745.380,83</b>	<b>210.795,66</b>	<b>TOTALE FABBISOGNO CORRENTE</b>
Titolo IV* - entrate proprie	-	-	-	-	135.521,27	148.427,66	144.119,63	4.308,03	Titolo II* Titolo II* - concessione di crediti e anticipazioni
Titolo IV* - entrate trasferite	25.778,68	108.633,71	108.633,71	-	-	-	-	-	
Titolo IV* - oneri di urbanizzazione	-	-	-	-	-	-	-	-	
Titolo V* accensione di prestiti	-	-	-	-	-	-	-	-	
Avanzo amministrazione conto investimenti	-	-	-	-	-	-	-	-	
Entrata corrente conto investimenti	109.742,59	-	-	-	-	-	-	-	
O.U. in parte corrente	-	-	-	-	-	-	-	-	
<b>TOTALE FONTE DI FINANZIAMENTO SPESA IN CONTO CAPITALE</b>	<b>135.521,27</b>	<b>108.633,71</b>	<b>108.633,71</b>	<b>-</b>	<b>135.521,27</b>	<b>148.427,66</b>	<b>144.119,63</b>	<b>4.308,03</b>	<b>INVESTIMENTI</b>
Titolo IV* - riscossione di crediti	-	-	-	-	-	-	-	-	Titolo II* - concessione di crediti e anticipazioni
Titolo V* - anticipazioni di cassa	-	-	-	-	-	-	-	-	Titolo III* - rimborso anticipazioni di cassa
Partite di giro entrata	700.411,24	70.969,74	70.969,74	-	700.411,24	119.667,56	119.667,56	-	Partite di giro spesa
<b>TOTALE GENERALE DELL'ENTRATA</b>	<b>13.485.419,25</b>	<b>1.907.880,59</b>	<b>1.788.668,00</b>	<b>- 119.212,59</b>	<b>12.610.978,53</b>	<b>3.224.271,71</b>	<b>3.009.168,02</b>	<b>215.103,69</b>	<b>TOTALE GENERALE DELLA SPESA</b>

Riferimenti	Gestione competenza	Gestione residui			Risultato di gestione
		Stanziamiento	Consuntivo	Saldo	
TOTALE FONTE DI FINANZIAMENTO SPESA CORRENTE	12.649.486,74	1.728.277,14	1.609.064,55	- 119.212,59	
TOTALE FABBISOGNO CORRENTE	11.775.046,02	2.956.176,49	2.745.380,83	210.795,66	
<b>Risultato gestione corrente</b>	<b>874.440,72</b>			<b>91.583,07</b>	<b>966.023,79</b>
TOTALE FONTE DI FINANZIAMENTO SPESA IN CONTO CAPITALE	135.521,27	108.633,71	108.633,71	-	
INVESTIMENTI	135.521,27	148.427,66	144.119,63	4.308,03	
<b>Risultato gestione fonti e impieghi in conto capitale</b>	<b>-</b>			<b>4.308,03</b>	<b>4.308,03</b>
Titolo IV* - riscossione di crediti	-	-	-	-	
Titolo II* - concessione di crediti e anticipazioni	-	-	-	-	
<b>Risultato gestione riscossione/concessione di crediti</b>	<b>-</b>			<b>-</b>	<b>-</b>
Partite di giro entrata	700.411,24	70.969,74	70.969,74	-	
Partite di giro spesa	700.411,24	119.667,56	119.667,56	-	
<b>Risultato gestione partite di giro</b>	<b>-</b>			<b>-</b>	<b>-</b>
<b>RISULTATO COMPLESSIVO DI GESTIONE</b>					<b>970.331,82</b>

Avanzo esercizio precedente non utilizzato

**TOTALE AVANZO**

**970.331,82**

Fondo di cassa al 31/12/2008

Fondo di cassa al 31/12/2012

1.810.119

**4.024.568**

GESTIONE DELL'ENTRATA ESERCIZIO 2010					GESTIONE DELLA SPESA 2010				
Entrata	Competenza	Residui stanziati	Residui a consuntivo	Gestione residui	Competenza	Residui stanziati	Residui a consuntivo	Gestione residui	SPESA
Titolo I <sup>o</sup>	-	-	-	-	16.368.937,32	5.142.444,11	5.064.402,30	78.041,81	Titolo I <sup>o</sup> - spesa corrente
Titolo II <sup>o</sup>	15.630.579,31	1.980.354,29	1.928.622,34	-	-	-	-	-	Titolo II <sup>o</sup> - concessione di crediti e anticipazioni
Titolo III <sup>o</sup>	1.205.893,97	255.300,32	262.576,30	51.731,95	-	-	-	-	Titolo III <sup>o</sup> - quota ammortamento mutui
<b>TOTALE ENTRATE CORRENTI</b>	<b>16.836.473,28</b>	<b>2.235.654,61</b>	<b>2.191.198,64</b>	<b>-</b>					
Avanzo amministrazione in parte corrente	688.937,16	-	-	-					
Entrata corrente conto investimenti	520.904,55	-	-	-					
<b>TOTALE FONTE DI FINANZIAMENTO SPESA CORRENTE</b>	<b>17.004.505,89</b>	<b>2.235.654,61</b>	<b>2.191.198,64</b>	<b>-</b>	<b>16.368.937,32</b>	<b>5.142.444,11</b>	<b>5.064.402,30</b>	<b>78.041,81</b>	<b>TOTALE FABBISOGNO CORRENTE</b>
Titolo IV <sup>o</sup> - entrate proprie	-	-	-	-	621.064,62	167.798,86	167.572,23	226,63	Titolo II <sup>o</sup>
Titolo IV <sup>o</sup> - entrate trasferite	100.160,07	134.412,39	134.412,39	-	-	-	-	-	Titolo II <sup>o</sup> - concessione di crediti e anticipazioni
Titolo V <sup>o</sup> - accensione di prestiti	-	-	-	-	-	-	-	-	
Avanzo amministrazione conto investimenti	-	-	-	-					
Entrata corrente conto investimenti	520.904,55	-	-	-					
O.U. in parte corrente	-	-	-	-					
<b>TOTALE FONTE DI FINANZIAMENTO SPESA IN CONTO CAPITALE</b>	<b>621.064,62</b>	<b>134.412,39</b>	<b>134.412,39</b>	<b>-</b>	<b>621.064,62</b>	<b>167.798,86</b>	<b>167.572,23</b>	<b>226,63</b>	<b>INVESTIMENTI</b>
Titolo IV <sup>o</sup> - riscossione di crediti	-	-	-	-	-	-	-	-	Titolo II <sup>o</sup> - concessione di crediti e anticipazioni
Titolo V <sup>o</sup> - anticipazioni di cassa	-	-	-	-	-	-	-	-	Titolo III <sup>o</sup> - rimborso anticipazioni di cassa
Partite di giro entrata	1.291.102,11	75.387,25	75.387,25	-	1.291.102,11	189.447,03	189.447,03	-	Partite di giro spesa
<b>TOTALE GENERALE DELL'ENTRATA</b>	<b>18.916.672,62</b>	<b>2.445.454,25</b>	<b>2.400.998,28</b>	<b>-</b>	<b>18.281.104,05</b>	<b>5.499.690,00</b>	<b>5.421.421,56</b>	<b>78.268,44</b>	<b>TOTALE GENERALE DELLA SPESA</b>

Riferimenti	Gestione residui				Risultato di gestione
	Gestione competenza	Stanziamento	Consuntivo	Saldo	
TOTALE FONTE DI FINANZIAMENTO SPESA CORRENTE	17.004.505,89	2.235.654,61	2.191.198,64	-	44.455,97
TOTALE FABBISOGNO CORRENTE	16.368.937,32	5.142.444,11	5.064.402,30	-	78.041,81
<b>Risultato gestione corrente</b>	<b>635.568,57</b>			<b>33.585,84</b>	<b>669.154,41</b>
TOTALE FONTE DI FINANZIAMENTO SPESA IN CONTO CAPITALE INVESTIMENTI	621.064,62	134.412,39	134.412,39	-	226,63
<b>Risultato gestione fonti e impieghi in conto capitale</b>	<b>-</b>			<b>226,63</b>	<b>226,63</b>
Titolo IV <sup>o</sup> - riscossione di crediti	-	-	-	-	-
Titolo II <sup>o</sup> - concessione di crediti e anticipazioni	-	-	-	-	-
<b>Risultato gestione riscossione/concessione di crediti</b>	<b>-</b>			<b>-</b>	<b>-</b>
Partite di giro entrata	1.291.102,11	75.387,25	75.387,25	-	-
Partite di giro spesa	1.291.102,11	189.447,03	189.447,03	-	-
<b>Risultato gestione partite di giro</b>	<b>-</b>			<b>-</b>	<b>-</b>
<b>RISULTATO COMPLESSIVO DI GESTIONE</b>					<b>669.381,04</b>

Avanzo esercizio precedente non utilizzato

**TOTALE AVANZO**

281.394,66

**950.775,70**

Fondo di cassa al 31/12/2009

Fondo di cassa al 31/12/2010

4.024.568

**2.940.215**

GESTIONE DELL'ENTRATA ESERCIZIO 2011					GESTIONE DELLA SPESA 2011				
Entrata	Competenza	Residui stanziati	Residui a consuntivo	Gestione residui	Competenza	Residui stanziati	Residui a consuntivo	Gestione residui	SPESA
Titolo I*	-	-	-	-	32.340.185,83	6.450.518,91	5.946.614,99	503.903,92	Titolo I* - spesa corrente Titolo III* - quota ammortamento mutui
Titolo II*	27.553.824,07	4.733.616,69	4.745.357,57	11.740,88	-	-	-	-	
Titolo III*	5.844.100,43	508.927,24	509.773,64	846,40	-	-	-	-	
<b>TOTALE ENTRATE CORRENTI</b>	<b>33.397.924,50</b>	<b>5.242.543,93</b>	<b>5.255.131,21</b>	<b>12.587,28</b>					
Avanzo amministrazione in parte corrente	718.117,23	-	-	-					
Entrata corrente conto investimenti	-	323.999,70	-	-					
<b>TOTALE FONTE DI FINANZIAMENTO SPESA CORRENTE</b>	<b>33.792.042,03</b>	<b>5.242.543,93</b>	<b>5.255.131,21</b>	<b>12.587,28</b>	<b>32.340.185,83</b>	<b>6.450.518,91</b>	<b>5.946.614,99</b>	<b>503.903,92</b>	<b>TOTALE FABBISOGNO CORRENTE</b>
Titolo IV* - entrate proprie	-	-	-	-	510.745,84	555.799,46	555.461,46	338,00	Titolo II*
Titolo IV* - entrate trasferite	96.726,00	126.162,38	126.162,38	-	-	-	-	-	Titolo II* - concessione di crediti e anticipazioni
Titolo V* accensione di prestiti	-	-	-	-	-	-	-	-	
Avanzo amministrazione conto investimenti	113.174,00	-	-	-					
Entrata corrente conto investimenti	323.999,70	-	-	-					
O.U. in parte corrente	-	-	-	-					
<b>TOTALE FONTE DI FINANZIAMENTO SPESA IN CONTO CAPITALE</b>	<b>533.899,70</b>	<b>126.162,38</b>	<b>126.162,38</b>	<b>-</b>	<b>510.745,84</b>	<b>555.799,46</b>	<b>555.461,46</b>	<b>338,00</b>	<b>INVESTIMENTI</b>
Titolo IV* - riscossione di crediti	-	-	-	-	-	-	-	-	Titolo II* - concessione di crediti e anticipazioni
Titolo V* - anticipazioni di cassa	-	-	-	-	-	-	-	-	Titolo III* - rimborso anticipazioni di cassa
Partite di giro entrata	3.799.807,50	47.182,82	47.182,82	-	3.799.807,50	399.010,55	399.010,55	-	Partite di giro spesa
<b>TOTALE GENERALE DELL'ENTRATA</b>	<b>38.125.749,23</b>	<b>5.415.889,13</b>	<b>5.428.476,41</b>	<b>12.587,28</b>	<b>36.650.739,17</b>	<b>7.405.328,92</b>	<b>6.901.087,00</b>	<b>504.241,92</b>	<b>TOTALE GENERALE DELLA SPESA</b>

Riferimenti	Gestione residui				Risultato di gestione
	Gestione competenza	Stanziamiento	Consuntivo	Saldo	
TOTALE FONTE DI FINANZIAMENTO SPESA CORRENTE	33.792.042,03	5.242.543,93	5.255.131,21	12.587,28	
TOTALE FABBISOGNO CORRENTE	32.340.185,83	6.450.518,91	5.946.614,99	503.903,92	
<b>Risultato gestione corrente</b>	<b>1.451.856,20</b>			<b>516.491,20</b>	<b>1.968.347,40</b>
TOTALE FONTE DI FINANZIAMENTO SPESA IN CONTO CAPITALE	533.899,70	126.162,38	126.162,38	-	
INVESTIMENTI	510.745,84	555.799,46	555.461,46	338,00	
<b>Risultato gestione fonti e impieghi in conto capitale</b>	<b>23.153,86</b>			<b>338,00</b>	<b>23.491,86</b>
Titolo IV* - riscossione di crediti	-	-	-	-	
Titolo II* - concessione di crediti e anticipazioni	-	-	-	-	
<b>Risultato gestione riscossione/concessione di crediti</b>	<b>-</b>			<b>-</b>	<b>-</b>
Partite di giro entrata	3.799.807,50	47.182,82	47.182,82	-	
Partite di giro spesa	3.799.807,50	399.010,55	399.010,55	-	
<b>Risultato gestione partite di giro</b>	<b>-</b>			<b>-</b>	<b>-</b>
<b>RISULTATO COMPLESSIVO DI GESTIONE</b>					<b>1.991.839,26</b>

Avanzo esercizio precedente non utilizzato

**TOTALE AVANZO**

119.484,47

**2.111.323,73**

Fondo di cassa al 31/12/2010

Fondo di cassa al 31/12/2011

2.940.215

**9.832.417**

Entrata	GESTIONE DELL'ENTRATA ESERCIZIO 2012				GESTIONE DELLA SPESA 2012				SPESA
	Competenza	Residui stanziati	Residui a consuntivo	Gestione residui	Competenza	Residui stanziati	Residui a consuntivo	Gestione residui	
Titolo I°	-	-	-	-	40.471.157,17	13.082.245,56	11.952.867,04	1.129.378,52	Titolo I° - spesa corrente
Titolo II°	32.891.479,71	4.033.188,87	3.964.978,88	68.209,99	-	-	-	-	Titolo II° - quota ammortamento mutui
Titolo III°	8.302.116,20	2.570.308,18	2.605.980,37	35.672,19	-	-	-	-	
<b>TOTALE ENTRATE CORRENTI</b>	<b>41.193.595,91</b>	<b>6.603.497,05</b>	<b>6.570.959,25</b>	<b>32.537,80</b>					
Avanzo amministrazione in parte corrente	1.109.249,19	-	-	-					
Entrata corrente conto investimenti	215.455,04	-	-	-					
<b>TOTALE FONTE DI FINANZIAMENTO SPESA CORRENTE</b>	<b>42.087.390,06</b>	<b>6.603.497,05</b>	<b>6.570.959,25</b>	<b>32.537,80</b>	<b>40.471.157,17</b>	<b>13.082.245,56</b>	<b>11.952.867,04</b>	<b>1.129.378,52</b>	<b>TOTALE FABBISOGNO CORRENTE</b>
Titolo IV° - entrate proprie	-	-	-	-	2.832.502,30	540.665,94	535.769,50	4.896,44	Titolo IV°
Titolo IV° - entrate trasferite	3.010.628,57	171.216,08	170.992,45	223,63	-	-	-	-	Titolo II° - concessione di crediti e anticipazioni
Titolo V° accensione di prestiti	-	-	-	-	-	-	-	-	
Avanzo amministrazione conto investimenti	50.000,00	-	-	-					
Entrata corrente conto investimenti	215.455,04	-	-	-					
O.U. in parte corrente	-	-	-	-					
<b>TOTALE FONTE DI FINANZIAMENTO SPESA IN CONTO CAPITALE</b>	<b>3.276.083,61</b>	<b>171.216,08</b>	<b>170.992,45</b>	<b>223,63</b>	<b>2.832.502,30</b>	<b>540.665,94</b>	<b>535.769,50</b>	<b>4.896,44</b>	<b>INVESTIMENTI</b>
Titolo IV° - riscossione di crediti	-	-	-	-	-	-	-	-	Titolo II° - concessione di crediti e anticipazioni
Titolo V° - anticipazioni di cassa	-	-	-	-	-	-	-	-	Titolo III° - rimborso anticipazioni di cassa
Partite di giro entrata	3.931.055,58	190.141,44	72.615,24	117.526,20	3.931.055,58	1.063.036,68	923.162,11	139.874,57	Partite di giro spesa
<b>TOTALE GENERALE DELL'ENTRATA</b>	<b>49.294.529,25</b>	<b>6.964.854,57</b>	<b>6.814.566,94</b>	<b>150.287,63</b>	<b>47.234.715,05</b>	<b>14.685.948,18</b>	<b>13.411.798,65</b>	<b>1.274.149,53</b>	<b>TOTALE GENERALE DELLA SPESA</b>

Riferimenti	Gestione residui				Risultato di gestione	Gestione di cassa		
	Gestione competenza	Stanziamento	Consuntivo	Saldo		Cassa residui	Cassa competenza	Totale cassa
TOTALE FONTE DI FINANZIAMENTO SPESA CORRENTE	42.087.390,06	6.603.497,05	6.570.959,25	32.537,80		5.329.882	32.041.991	37.371.873
TOTALE FABBISOGNO CORRENTE	40.471.157,17	13.082.245,56	11.952.867,04	1.129.378,52		10.516.210	31.247.799	41.764.009
<b>Risultato gestione corrente</b>	<b>1.616.232,89</b>			<b>1.096.840,72</b>	<b>2.713.073,61</b>	<b>- 5.186.328</b>	<b>794.192</b>	<b>- 4.392.136</b>
TOTALE FONTE DI FINANZIAMENTO SPESA IN CONTO CAPITALE	3.276.083,61	171.216,08	170.992,45	223,63		7.875	1.937.821	1.945.696
INVESTIMENTI	2.832.502,30	540.665,94	535.769,50	4.896,44		280.258	896.050	1.176.309
<b>Risultato gestione fonti e impieghi in conto capitale</b>	<b>443.581,31</b>			<b>4.672,81</b>	<b>448.254,12</b>	<b>- 272.383</b>	<b>1.041.771</b>	<b>769.388</b>
Titolo IV° - riscossione di crediti	-	-	-	-				
Titolo II° - concessione di crediti e anticipazioni	-	-	-	-				
<b>Risultato gestione riscossione/concessione di crediti</b>	<b>-</b>			<b>-</b>	<b>-</b>	<b>-</b>	<b>-</b>	<b>-</b>
Partite di giro entrata	3.931.055,58	190.141,44	72.615,24	117.526,20		15.183	3.914.766	3.929.949
Partite di giro spesa	3.931.055,58	1.063.036,68	923.162,11	139.874,57		481.963	3.902.995	4.384.957
<b>Risultato gestione partite di giro</b>	<b>-</b>			<b>22.348,37</b>	<b>22.348,37</b>	<b>- 466.780</b>	<b>11.772</b>	<b>- 455.008</b>
<b>RISULTATO COMPLESSIVO DI GESTIONE</b>					<b>3.183.676,10</b>			<b>- 4.077.756</b>
Avanzo esercizio precedente non utilizzato					952.074,54			9.832.417
<b>TOTALE AVANZO</b>					<b>4.135.750,64</b>			<b>5.754.661</b>
						Fondo di cassa al 31/12/2008		9.832.417
						Fondo di cassa al 31/12/2009		<b>5.754.661</b>

**SPESA CORRENTE - CATEGORIE ECONOMICHE/INTERVENTI**

TITOLO 1° SPESA CORRENTE	2008	2009	2010	2011	2012	2008	2009	2010	2011	2012
<i>Personale</i>	2.461.521,70	2.901.490,36	4.782.044,10	11.550.372,84	13.780.935,84	42,74%	24,64%	29,21%	35,72%	34,05%
<i>Beni di consumo e o materie prime</i>	42.588,40	42.835,42	42.580,31	449.174,41	520.945,92	0,74%	0,36%	0,26%	1,39%	1,29%
<i>Prestazione di servizi</i>	971.094,32	6.809.099,54	8.453.735,12	15.569.061,28	20.637.330,69	16,86%	57,83%	51,64%	48,14%	50,99%
<i>Utilizzo di beni di terzi</i>	137.782,33	127.327,85	158.302,11	327.707,72	906.133,64	2,39%	1,08%	0,97%	1,01%	2,24%
<i>Trasferimenti</i>	1.985.007,35	1.695.920,76	2.603.031,30	3.706.609,97	3.827.509,18	34,47%	14,40%	15,90%	11,46%	9,46%
<i>Interessi passivi e oneri finanziari diversi</i>		-	-	-	-	0,00%	0,00%	0,00%	0,00%	0,00%
<i>Imposte e tasse</i>	161.372,34	198.372,09	329.244,38	736.119,61	781.519,53	2,80%	1,68%	2,01%	2,28%	1,93%
<i>Oneri straordinari</i>				1.140,00	16.782,37	0,00%	0,00%	0,00%	0,00%	0,04%
<i>Poste correttive</i>				-	-	0,00%	0,00%	0,00%	0,00%	0,00%
<i>Ammortamenti</i>				-	-	0,00%	0,00%	0,00%	0,00%	0,00%
<i>Fondo svalutaz. crediti</i>				-	-	0,00%	0,00%	0,00%	0,00%	0,00%
<i>Fondo di riserva</i>						0,00%	0,00%	0,00%	0,00%	0,00%
<b>TOTALE TIT. I°</b>	<b>5.759.366,44</b>	<b>11.775.046,02</b>	<b>16.368.937,32</b>	<b>32.340.185,83</b>	<b>40.471.157,17</b>	<b>100,00%</b>	<b>100,00%</b>	<b>100,00%</b>	<b>100,00%</b>	<b>100,00%</b>
<b>ONERI FINANZIARI</b>	<b>2008</b>	<b>2009</b>	<b>2010</b>	<b>2011</b>	<b>2012</b>					

QUOTA CAP. AMMORTAMENTO MUTUI

INTERESSI PASSIVI

**TOTALE ONERI FINANZIARI**
**GESTIONE IN CONTO CAPITALE - FONTI DI FINANZIAMENTO**

FONTI DI FINANZIAMENTO SPESE IN CONTO CAPITALE	2008	2009	2010	2011	2012
<i>Alienazioni</i>					
<i>Vendita azioni</i>					
<i>F. rotazione - a.cimiteriali</i>					
<i>Trasferimenti</i>	108.633,71	25.778,68	100.160,07	96.726,00	3.010.628,57
<i>O.U.</i>					
<i>Mutui</i>					
<i>B.O.C.</i>					
<i>Novazione di prestiti</i>					
<i>Avanzo</i>				113.174,00	50.000,00
<i>Riscoss. di crediti</i>					
<i>Entrata corrente</i>	116.746,85	109.742,59	520.904,55	323.999,70	215.455,04
<b>TOTALE</b>	<b>225.380,56</b>	<b>135.521,27</b>	<b>621.064,62</b>	<b>533.899,70</b>	<b>3.276.083,61</b>
<b>IMPIEGHI IN CONTO CAPITALE</b>	<b>225.380,54</b>	<b>135.521,27</b>	<b>621.064,62</b>	<b>510.745,84</b>	<b>2.832.502,30</b>
<b>Saldo gestione fonti/impieghi in conto capitale</b>	<b>0,02</b>	<b>-</b>	<b>-</b>	<b>23.153,86</b>	<b>443.581,31</b>

FONTI DI FINANZIAMENTO SPESE IN CONTO CAPITALE	2008	2009	2010	2011	2012
<i>Entrate proprie</i>	116.746,85	109.742,59	520.904,55	437.173,70	265.455,04

Entrate trasferite	108.633,71	25.778,68	100.160,07	96.726,00	3.010.628,57
Mutui e B.O.C.	-	-	-	-	-
Riscossione di crediti	-	-	-	-	-
<b>TOTALE</b>	<b>225.380,56</b>	<b>135.521,27</b>	<b>621.064,62</b>	<b>533.899,70</b>	<b>3.276.083,61</b>
Inc. % E. Proprie (al netto riscossione di crediti)	51,8%	81,0%	83,9%	81,9%	8,1%
Inc. % E. Proprie	51,8%	81,0%	83,9%	81,9%	8,1%

#### ACCERTAMENTI

ENTRATA	2008	2009	2010	2011	2012
Titolo I°- ENTRATE TRIBUTARIE	-	-	-	-	-
Titolo II°- ENTRATE DA CONTRIBUTI E TRASFERIMENTI CORRENTI DE LLO STATO, REGIONI E ALTRI ENTI PUBBLICI	6.268.487,06	11.690.521,24	15.630.579,31	27.553.824,07	32.891.479,71
Titolo III°- ENTRATE EXTRATRIBUTARIE	101.354,34	574.979,96	1.205.893,97	5.844.100,43	8.302.116,20
Titolo IV°- ENTRATE PER ALIENAZIONI , TRASFERIMENTI DI CAPITA LE, RISCOSSIONE DI CREDITI	108.633,71	25.778,68	100.160,07	96.726,00	3.010.628,57
Titolo V°- ENTRATE DERIVANTI DA ACCENSIONE DI PRESTITI	-	-	-	-	-
Titolo VI°- PARTITE DI GIRO	403.210,69	700.411,24	1.291.102,11	3.799.807,50	3.931.055,58
<b>TOTALE</b>	<b>6.881.685,80</b>	<b>12.991.691,12</b>	<b>18.227.735,46</b>	<b>37.294.458,00</b>	<b>48.135.280,06</b>
Riscossione di crediti - Tit. IV - cat. 6	-	-	-	-	-
Anticipazione di cassa - Tit. V - cat. 1	-	-	-	-	-

#### CASSA - COMPETENZA

ENTRATA	2008	2009	2010	2011	2012
Tit. I°	-	-	-	-	-
Tit. II°	4.632.353,54	9.888.747,00	11.106.297,47	23.723.276,00	26.702.545,07
Tit. III°	9.210,72	358.211,28	732.982,68	3.341.422,95	5.339.445,88
Tit. IV°	-	-	-	2.388,00	1.937.821,29
Tit. V°	-	-	-	-	-
Tit. VI°	332.240,95	695.993,73	1.283.987,76	3.615.894,68	3.914.766,31
<b>TOTALE</b>	<b>4.973.805,21</b>	<b>10.942.952,01</b>	<b>13.123.267,91</b>	<b>30.682.981,63</b>	<b>37.894.578,55</b>
Riscossione di crediti - Tit. IV - cat. 6	-	-	-	-	-
Anticipazione di cassa - Tit. V - cat. 1	-	-	-	-	-

#### RESIDUI - COMPETENZA

ENTRATA	2008	2009	2010	2011	2012
Tit. I°	-	-	-	-	-
Tit. II°	1.636.133,52	1.801.774,24	4.524.281,84	3.830.548,07	6.188.934,64
Tit. III°	92.143,62	216.768,68	472.911,29	2.502.677,48	2.962.670,32
Tit. IV°	108.633,71	25.778,68	100.160,07	94.338,00	1.072.807,28
Tit. V°	-	-	-	-	-
Tit. VI°	70.969,74	4.417,51	7.114,35	183.912,82	16.289,27
<b>TOTALE</b>	<b>1.907.880,59</b>	<b>2.048.739,11</b>	<b>5.104.467,55</b>	<b>6.611.476,37</b>	<b>10.240.701,51</b>
Riscossione di crediti - Tit. IV - cat. 6	-	-	-	-	-
Anticipazione di cassa - Tit. V - cat. 1	-	-	-	-	-

#### ACCERTAMENTI DA RESIDUI

ENTRATA	2008	2009	2010	2011	2012
Tit. I°	-	-	-	-	-
Tit. II°	-	1.516.920,93	1.928.622,34	4.745.357,57	3.964.978,88
Tit. III°	-	92.143,62	262.576,30	509.773,64	2.605.980,37

Tit. IV°		108.633,71	134.412,39	126.162,38	170.992,45
Tit. V°		-	-	-	-
Tit. VI°		70.969,74	75.387,25	47.182,82	72.615,24
<b>TOTALE</b>	<b>-</b>	<b>1.788.668,00</b>	<b>2.400.998,28</b>	<b>5.428.476,41</b>	<b>6.814.566,94</b>

Riscossione di crediti - Tit. IV - cat. 6	-	-	-	-	-
Anticipazione di cassa - Tit. V - cat. 1	-	-	-	-	-

#### RISCOSSIONE DA RESIDUI

ENTRATA	2008	2009	2010	2011	2012
Tit. I°	-	-	-	-	-
Tit. II°	-	1.338.340,88	1.719.287,49	4.542.716,77	2.996.816,49
Tit. III°	-	53.611,98	226.560,35	442.142,94	2.333.065,61
Tit. IV°	-	-	108.410,08	49.284,30	7.875,01
Tit. V°	-	-	-	-	-
Tit. VI°	-	-	35.318,78	40.954,20	15.182,97
<b>TOTALE</b>	<b>-</b>	<b>1.391.952,86</b>	<b>2.089.576,70</b>	<b>5.075.098,21</b>	<b>5.352.940,08</b>

Riscossione di crediti - Tit. IV - cat. 6	-	-	-	-	-
Anticipazione di cassa - Tit. V - cat. 1	-	-	-	-	-

#### RESIDUI DA RESIDUI

ENTRATA	2008	2009	2010	2011	2012
Tit. I°	-	-	-	-	-
Tit. II°	-	178.580,05	209.334,85	202.640,80	968.162,39
Tit. III°	-	38.531,64	36.015,95	67.630,70	272.914,76
Tit. IV°	-	108.633,71	26.002,31	76.878,08	163.117,44
Tit. V°	-	-	-	-	-
Tit. VI°	-	70.969,74	40.068,47	6.228,62	57.432,27
<b>TOTALE</b>	<b>-</b>	<b>396.715,14</b>	<b>311.421,58</b>	<b>353.378,20</b>	<b>1.461.626,86</b>

Riscossione di crediti - Tit. IV - cat. 6	-	-	-	-	-
Anticipazione di cassa - Tit. V - cat. 1	-	-	-	-	-

#### TOTALE RESIDUI

ENTRATA	2008	2009	2010	2011	2012
Tit. I°	-	-	-	-	-
Tit. II°	1.636.133,52	1.980.354,29	4.733.616,69	4.033.188,87	7.157.097,03
Tit. III°	92.143,62	255.300,32	508.927,24	2.570.308,18	3.235.585,08
Tit. IV°	108.633,71	134.412,39	126.162,38	171.216,08	1.235.924,72
Tit. V°	-	-	-	-	-
Tit. VI°	70.969,74	75.387,25	47.182,82	190.141,44	73.721,54
<b>TOTALE</b>	<b>1.907.880,59</b>	<b>2.445.454,25</b>	<b>5.415.889,13</b>	<b>6.964.854,57</b>	<b>11.702.328,37</b>

Riscossione di crediti - Tit. IV - cat. 6	-	-	-	-	-
Anticipazione di cassa - Tit. V - cat. 1	-	-	-	-	-

#### SCOSTAMENTO RESIDUI

ENTRATA	2008	2009	2010	2011	2012
Tit. I°	-	-	-	-	-
Tit. II°	-	119.212,59	51.731,95	11.740,88	68.209,99
Tit. III°	-	-	7.275,98	846,40	35.672,19



Tit. IV°	-	-	-	-	223,63
Tit. V°	-	-	-	-	-
Tit. VI°	-	-	-	0,00	117.526,20
<b>TOTALE</b>	<b>-</b>	<b>119.212,59</b>	<b>44.455,97</b>	<b>- 12.587,28</b>	<b>150.287,63</b>

Riscossione di crediti - Tit. IV - cat. 6

Anticipazione di cassa - Tit. V - cat. 1

Incidenza residui attivi	27,7%	18,8%	29,7%	18,7%	24,3%
Velocità di riscossione entrate proprie	9,1%	62,3%	60,8%	57,2%	64,3%
Velocità di riscossione delle entrate correnti	72,9%	83,5%	70,3%	81,0%	77,8%

#### IMPEGNI

SPESA	2008	2009	2010	2011	2012
Titolo I° - SPESE CORRENTI	5.759.366,44	11.775.046,02	16.368.937,32	32.340.185,83	40.471.157,17
Titolo II° - SPESE IN CONTO CAPITALE	225.380,54	135.521,27	621.064,62	510.745,84	2.832.502,30
Titolo III° - SPESE PER IL RIMBORSO DI PRESTITI	-	-	-	-	-
Titolo IV° - PARTITE DI GIRO	403.210,69	700.411,24	1.291.102,11	3.799.807,50	3.931.055,58
<b>TOTALE</b>	<b>6.387.957,67</b>	<b>12.610.978,53</b>	<b>18.281.104,05</b>	<b>36.650.739,17</b>	<b>47.234.715,05</b>

Concessione di crediti e anticipazioni - Tit. II

Rimborso anticipazione di cassa - Tit. III

#### PAGAMENTI COMPETENZA

SPESA	2008	2009	2010	2011	2012
Tit. I°	2.803.189,95	7.163.264,09	10.589.664,43	20.135.825,60	31.247.799,29
Tit. II°	76.952,88	45.889,25	80.001,16	154.001,95	896.050,46
Tit. III°	-	-	-	-	-
Tit. IV°	283.543,13	513.484,71	952.328,16	3.127.119,78	3.902.994,52
<b>TOTALE</b>	<b>3.163.685,96</b>	<b>7.722.638,05</b>	<b>11.621.993,75</b>	<b>23.416.947,33</b>	<b>36.046.844,27</b>

Concessione di crediti e anticipazioni - Tit. II

Rimborso anticipazione di cassa - Tit. III

#### RESIDUI DA COMPETENZA

SPESA	2008	2009	2010	2011	2012
Tit. I°	2.956.176,49	4.611.781,93	5.779.272,89	12.204.360,23	9.223.357,88
Tit. II°	148.427,66	89.632,02	541.063,46	356.743,89	1.936.451,84
Tit. III°	-	-	-	-	-
Tit. IV°	119.667,56	186.926,53	338.773,95	672.687,72	28.061,06
<b>TOTALE</b>	<b>3.224.271,71</b>	<b>4.888.340,48</b>	<b>6.659.110,30</b>	<b>13.233.791,84</b>	<b>11.187.870,78</b>

Concessione di crediti e anticipazioni - Tit. II

Rimborso anticipazione di cassa - Tit. III

#### RIACCERTAMENTO RESIDUI

SPESA	2008	2009	2010	2011	2012
Tit. I°	-	2.745.380,83	5.064.402,30	5.946.614,99	11.952.867,04
Tit. II°	-	144.119,63	167.572,23	555.461,46	535.769,50
Tit. III°	-	-	-	-	-
Tit. IV°	-	119.667,56	189.447,03	399.010,55	923.162,11

<b>TOTALE</b>	-	3.009.168,02	5.421.421,56	6.901.087,00	13.411.798,65
<i>Concessione di crediti e anticipazioni - Tit. II</i>	-	-	-	-	-
<i>Rimborso anticipazione di cassa - Tit. III</i>	-	-	-	-	-

#### PAGAMENTI RESIDUI

SPESA	2008	2009	2010	2011	2012
<i>Tit. I°</i>	-	2.214.718,65	4.393.156,28	5.068.729,66	10.516.209,66
<i>Tit. II°</i>	-	65.952,79	152.836,23	371.539,41	280.258,08
<i>Tit. III°</i>	-	-	-	-	-
<i>Tit. IV°</i>	-	117.147,06	129.210,43	8.661,59	481.962,53
<b>TOTALE</b>	-	<b>2.397.818,50</b>	<b>4.675.202,94</b>	<b>5.448.930,66</b>	<b>11.278.430,27</b>
<i>Concessione di crediti e anticipazioni - Tit. II</i>	-	-	-	-	-
<i>Rimborso anticipazione di cassa - Tit. III</i>	-	-	-	-	-

#### RESIDUI DA RESIDUI

SPESA	2008	2009	2010	2011	2012
<i>Tit. I°</i>	-	530.662,18	671.246,02	877.885,33	1.436.657,38
<i>Tit. II°</i>	-	78.166,84	14.736,00	183.922,05	255.511,42
<i>Tit. III°</i>	-	-	-	-	-
<i>Tit. IV°</i>	-	2.520,50	60.236,60	390.348,96	441.199,58
<b>TOTALE</b>	-	<b>611.349,52</b>	<b>746.218,62</b>	<b>1.452.156,34</b>	<b>2.133.368,38</b>
<i>Concessione di crediti e anticipazioni - Tit. II</i>	-	-	-	-	-
<i>Rimborso anticipazione di cassa - Tit. III</i>	-	-	-	-	-

#### TOTALE RESIDUI

SPESA	2008	2009	2010	2011	2012
<i>Tit. I°</i>	2.956.176,49	5.142.444,11	6.450.518,91	13.082.245,56	10.660.015,26
<i>Tit. II°</i>	148.427,66	167.798,86	555.799,46	540.665,94	2.191.963,26
<i>Tit. III°</i>	-	-	-	-	-
<i>Tit. IV°</i>	119.667,56	189.447,03	399.010,55	1.063.036,68	469.260,64
<b>TOTALE</b>	<b>3.224.271,71</b>	<b>5.499.690,00</b>	<b>7.405.328,92</b>	<b>14.685.948,18</b>	<b>13.321.239,16</b>
<i>Concessione di crediti e anticipazioni - Tit. II</i>	-	-	-	-	-
<i>Rimborso anticipazione di cassa - Tit. III</i>	-	-	-	-	-

#### SCOSTAMENTO RESIDUI

SPESA	2008	2009	2010	2011	2012
<i>Tit. I°</i>	-	210.795,66	78.041,81	503.903,92	1.129.378,52
<i>Tit. II°</i>	-	4.308,03	226,63	338,00	4.896,44
<i>Tit. III°</i>	-	-	-	-	-
<i>Tit. IV°</i>	-	-	-	-	139.874,57
<b>TOTALE</b>	-	<b>215.103,69</b>	<b>78.268,44</b>	<b>504.241,92</b>	<b>1.274.149,53</b>
<i>Concessione di crediti e anticipazioni - Tit. II</i>	-	-	-	-	-
<i>Rimborso anticipazione di cassa - Tit. III</i>	-	-	-	-	-

Risultato di gestione	493.728,13	380.712,59	53.368,59	643.718,83	900.565,01
Velocità gestione spese correnti	48,7%	60,8%	64,7%	62,3%	77,2%

Velocità gestione spese in conto capitale	34,1%	33,9%	12,9%	30,2%	31,6%
Popolazione (Al 31/12/2012)	104.012	104.012	104.012	104.012	104.012
Spesa corrente pro-capite	55,37213437	113,2085338	157,3754694	310,927449	389,1008458

**TOTALE RISCOSSIONI (Competenza + Residui)**

ENTRATA	2008	2009	2010	2011	2012
Tit. I°	-	-	-	-	-
Tit. II°	4.632.353,54	11.227.087,88	12.825.584,96	28.265.992,77	29.699.361,56
Tit. III°	9.210,72	411.823,26	959.543,03	3.783.565,89	7.672.511,49
Tit. IV°	-	-	108.410,08	51.672,30	1.945.696,30
Tit. V°	-	-	-	-	-
Tit. VI°	332.240,95	695.993,73	1.319.306,54	3.656.848,88	3.929.949,28
<b>TOTALE</b>	<b>4.973.805,21</b>	<b>12.334.904,87</b>	<b>15.212.844,61</b>	<b>35.758.079,84</b>	<b>43.247.518,63</b>

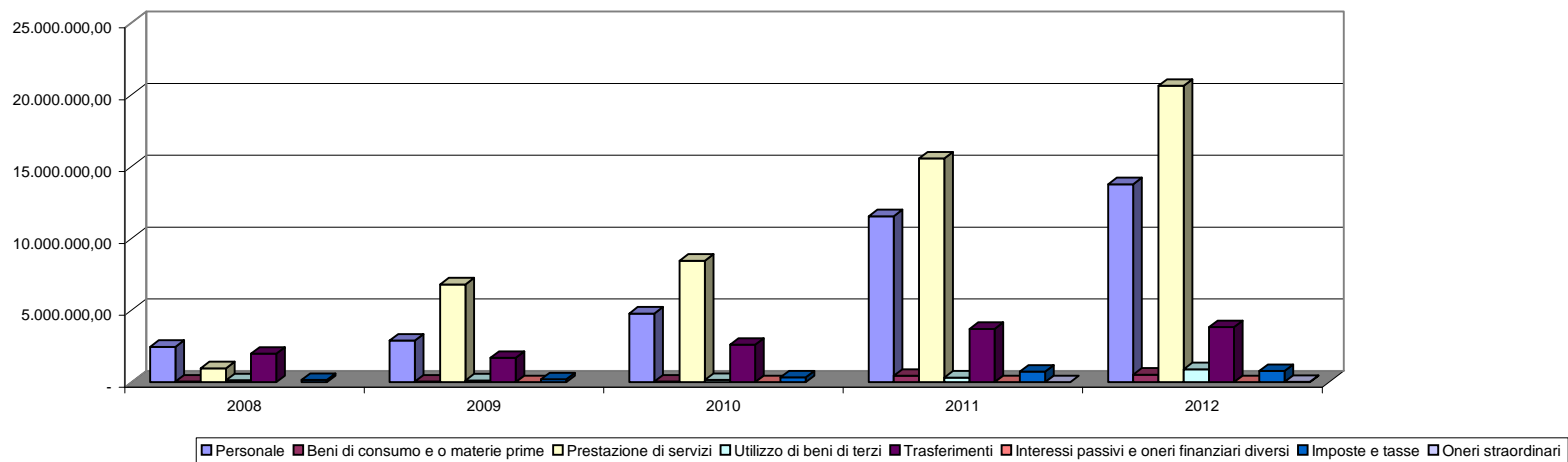
**TOTALE PAGAMENTI (Competenza + residui)**

SPESA	2008	2009	2010	2011	2012
Tit. I°	2.803.189,95	9.377.982,74	14.982.820,71	25.204.555,26	41.764.008,95
Tit. II°	76.952,88	111.842,04	232.837,39	525.541,36	1.176.308,54
Tit. III°	-	-	-	-	-
Tit. IV°	283.543,13	630.631,77	1.081.538,59	3.135.781,37	4.384.957,05
<b>TOTALE</b>	<b>3.163.685,96</b>	<b>10.120.456,55</b>	<b>16.297.196,69</b>	<b>28.865.877,99</b>	<b>47.325.274,54</b>

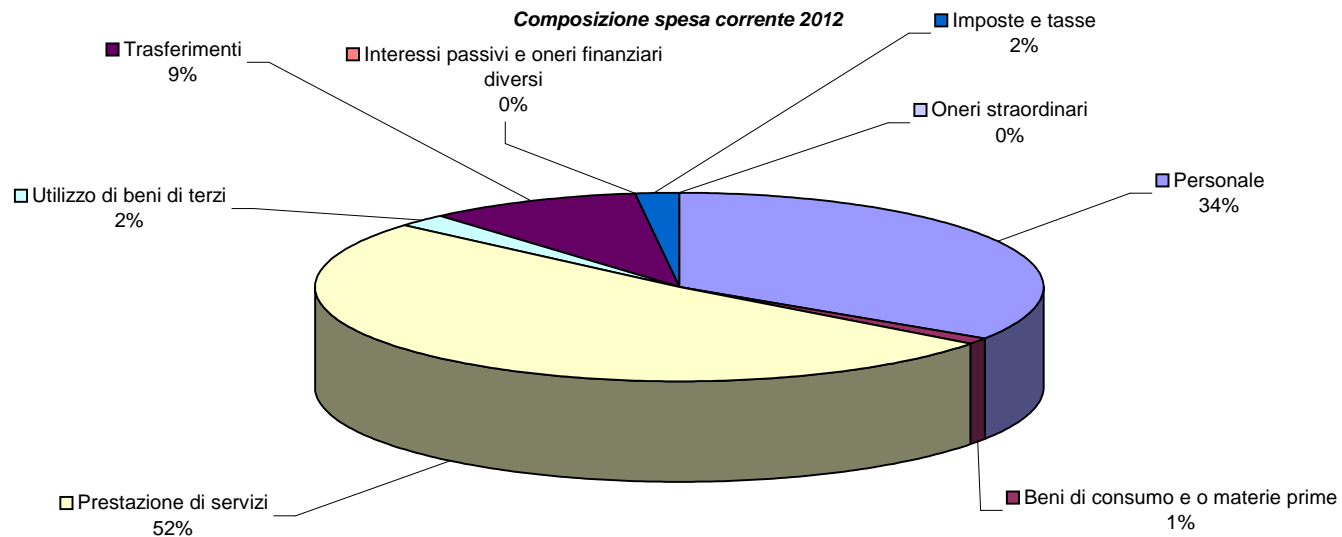
Riferimenti	2008	2009	2010	2011	2012
Riscossioni	4.973.805,21	12.334.904,87	15.212.844,61	35.758.079,84	43.247.518,63
Pagamenti	3.163.685,96	10.120.456,55	16.297.196,69	28.865.877,99	47.325.274,54
Saldo di cassa della gestione	<b>1.810.119,25</b>	<b>2.214.448,32</b> -	<b>1.084.352,08</b>	<b>6.892.201,85</b> -	<b>4.077.755,91</b>
Fondo di cassa al 31/12 dell'esercizio precedente	-	1.810.119,25	4.024.567,57	2.940.215,49	9.832.417,34
<b>Fondo cassa al 31/12</b>	<b>1.810.119,25</b>	<b>4.024.567,57</b>	<b>2.940.215,49</b>	<b>9.832.417,34</b>	<b>5.754.661,43</b>

Riferimenti	2008	2009	2010	2011	2012
Residui attivi	1.907.880,59	2.445.454,25	5.415.889,13	6.964.854,57	11.702.328,37
Residui passivi	3.224.271,71	5.499.690,00	7.405.328,92	14.685.948,18	13.321.239,16
Saldo gestione residui	-	1.316.391,12 -	3.054.235,75 -	1.989.439,79 -	7.721.093,61 -
<b>Avanzo di amministrazione disponibile al 31/12</b>	<b>493.728,13</b>	<b>970.331,82</b>	<b>950.775,70</b>	<b>2.111.323,73</b>	<b>4.135.750,64</b>

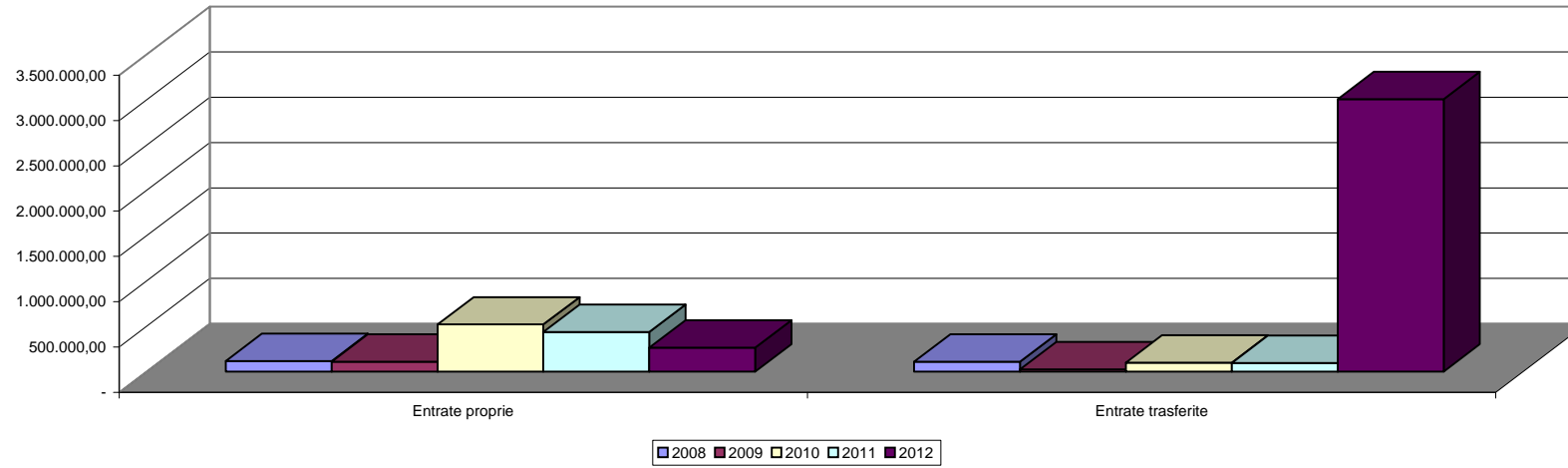
Dinamica spesa corrente 2008 - 2012



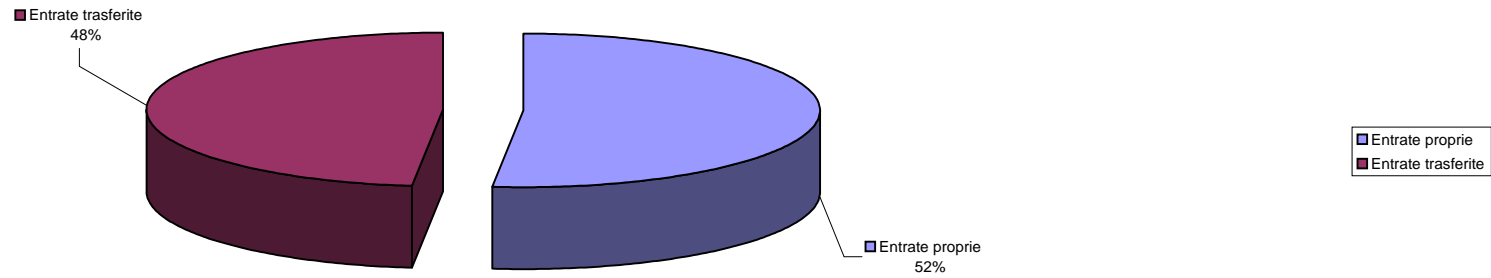
Composizione spesa corrente 2012



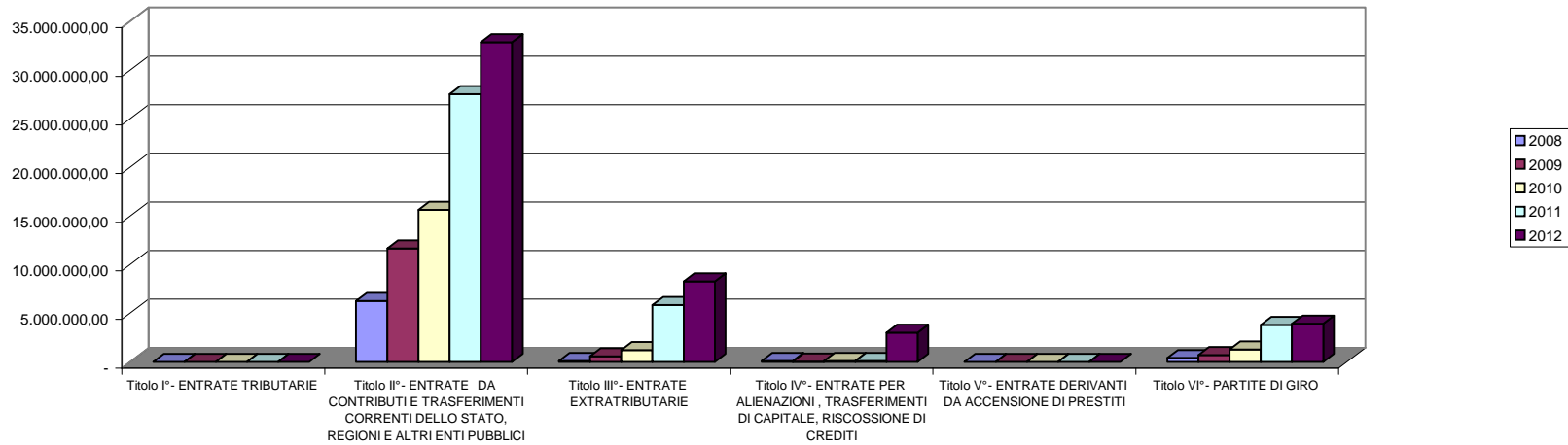
Dinamica delle fonti di finanziamento delle spese in conto capitale 2008 - 2012



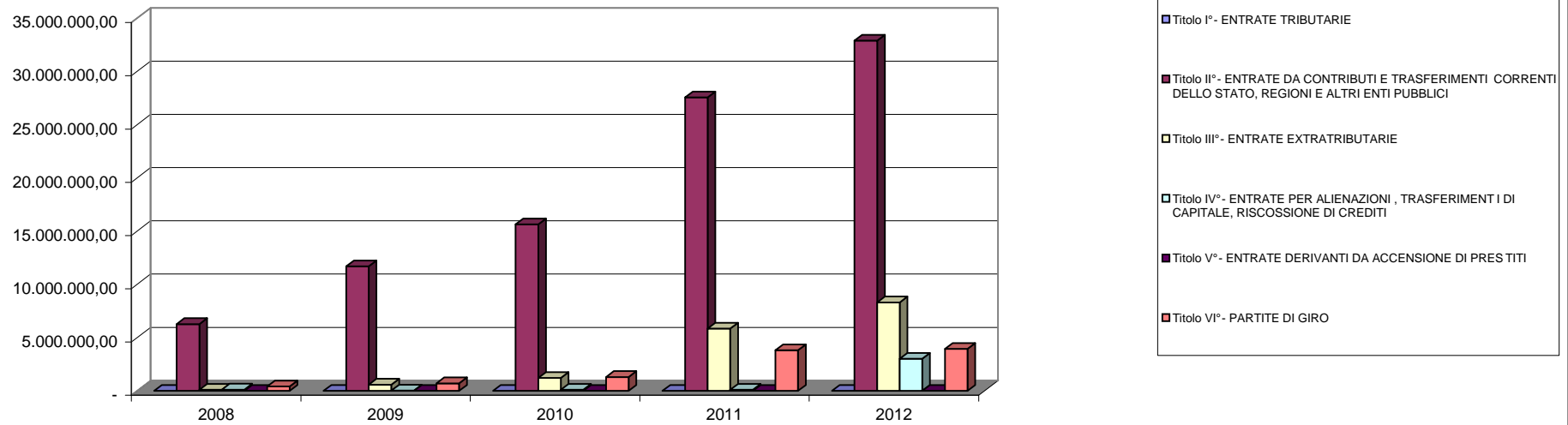
Composizione fonti di finanziamento spese in conto capitale 2012/2008



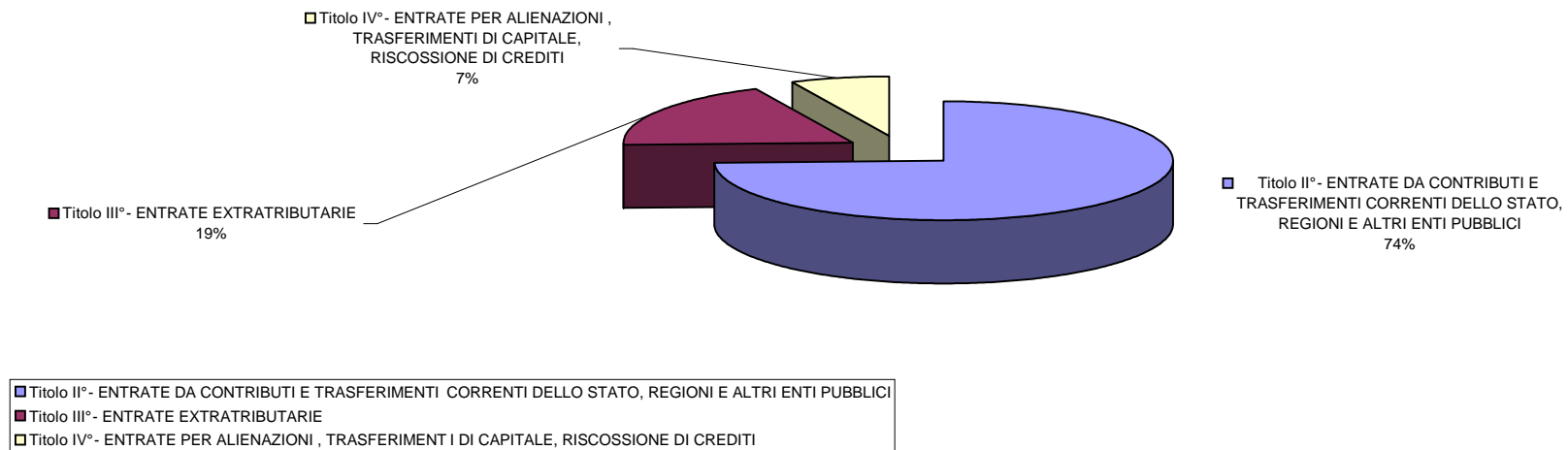
Dinamica dell'entrata 2008 - 2012



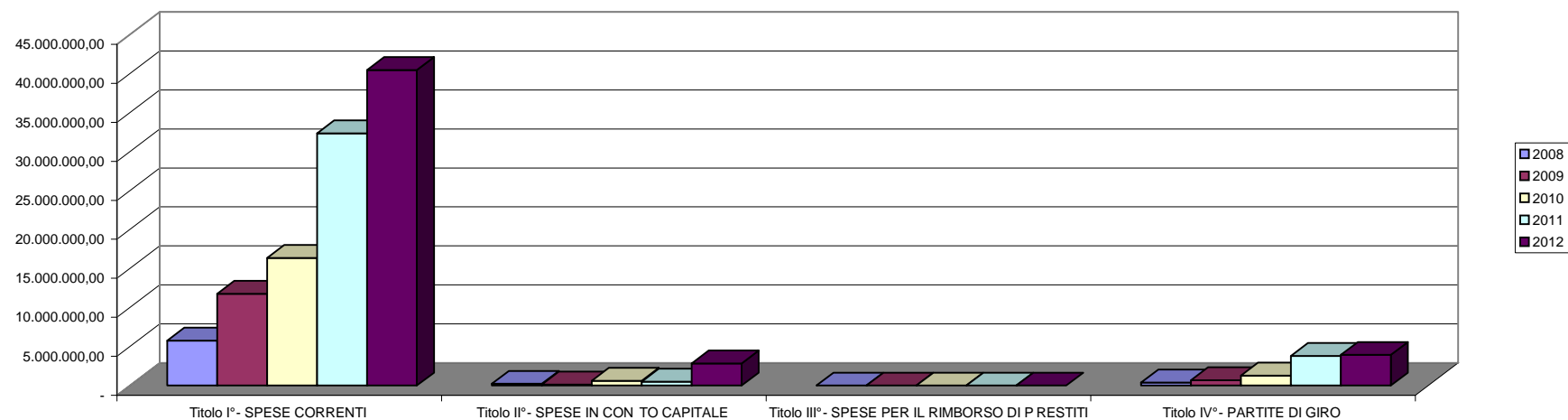
Dinamica dell'entrata 2008-2012



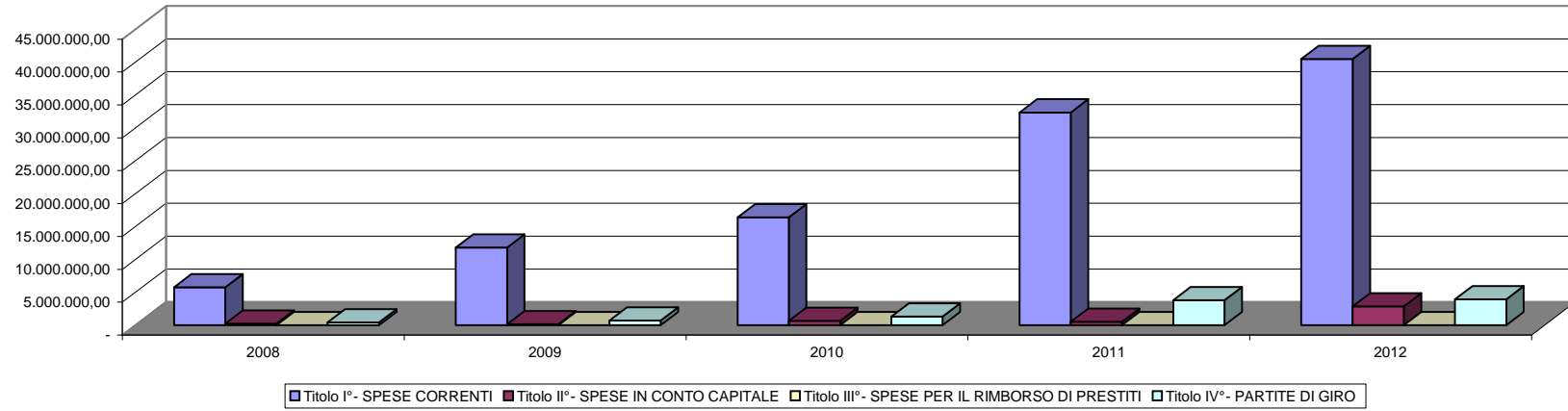
Composizione entrata 2012 - gestione2012



Dinamica della spesa 2008 - 2012



Dinamica della spesa 2008 - 2012



Composizione spesa 2012 - gestione 2008

