

BILANCIO DI PREVISIONE 2025/2027
NOTA INTEGRATIVA
(art 11 D.Lgs 118/2011)

Sommari

a) I criteri di valutazione adottati per la formulazione delle previsioni, con particolare riferimento agli stanziamenti riguardanti gli accantonamenti per le spese potenziali e al fondo crediti di dubbia esigibilità, dando illustrazione dei crediti per i quali non è previsto l'accantonamento a tale fondo.	3
b) L'elenco analitico delle quote vincolate e accantonate del risultato di amministrazione presunto al 31 dicembre dell'esercizio precedente, distinguendo i vincoli derivanti dalla legge e dai principi contabili, dai trasferimenti, da mutui e altri finanziamenti, vincoli formalmente attribuiti dall'ente.	137
c) L'elenco analitico degli utilizzi delle quote vincolate e accantonate del risultato di amministrazione, distinguendo i vincoli derivanti dalla legge e dai principi contabili, dai trasferimenti, da mutui e altri finanziamenti, vincoli formalmente attribuiti dall'ente.	140
d) l'elenco degli interventi programmati per spese di investimento finanziati col ricorso al debito e con le risorse disponibili.	154
e) Nel caso in cui gli stanziamenti riguardanti il fondo pluriennale vincolato comprendono anche investimenti ancora in corso di definizione, le cause che non hanno reso possibile porre in essere la programmazione necessaria alla definizione dei relativi cronoprogrammi.	155
f) L'elenco delle garanzie principali o sussidiarie prestate dall'ente a favore di enti e di altri soggetti ai sensi delle leggi vigenti.	157
g) Gli oneri e gli impegni finanziari stimati e stanziati in bilancio, derivanti da contratti relativi a strumenti finanziari derivati o da contratti di finanziamento che includono una componente derivata.	160
h) L'elenco dei propri enti ed organismi strumentali, precisando che i relativi bilanci consuntivi sono consultabili nel proprio sito internet fermo restando quanto previsto per gli enti locali dall'articolo 172, comma 1, lettera a) del decreto legislativo 18 agosto 2000, n. 267.	160
i) L'elenco delle partecipazioni possedute con l'indicazione della relativa quota percentuale.	162
j) Altre informazioni riguardanti le previsioni, richieste dalla legge o necessarie per l'interpretazione del bilancio.	164
1. Pareggio di Bilancio.....	164
2. Spesa di personale.....	171
3. Debiti Fuori Bilancio	176
4. Prospetto rispetto limiti di spesa corrente.....	176
5. Servizi Rilevanti ai fini IVA.....	213
6. Fondo Ripiano perdite società partecipate.....	217
- Allegato art 172 D.lgs. 267/2000 Riassunto delle “Risultanze dei Rendiconti o conti consolidati delle Unioni dei Comuni, aziende speciali, consorzi, istituzioni, società di capitali, costituite per l'esercizio di servizi pubblici, relativi al penultimo esercizio antecedente quello in cui il bilancio di riferisce il Bilancio” che trova manifestazione in apposita sezione del sito internet dell'ente	227
- Allegati mutui/prestiti anni 2025-2026 -2027 in ammortamento	229

D.Lgs. 23/06/2011, n. 118 “Disposizioni in materia di armonizzazione dei sistemi contabili e degli schemi di bilancio delle Regioni, degli enti locali e dei loro organismi, a norma degli articoli 1 e 2 della legge 5 maggio 2009, n. 42.” Pubblicato nella Gazz. Uff. 26 luglio 2011, n. 172. e s.m.i

*Art. 11 Schemi di bilancio, al bilancio di previsione finanziario è allegato tra gli altri , oltre a quelli previsti dai relativi ordinamenti contabili anche la nota integrativa redatta secondo le modalità previste dal comma 5 del medesimo articolo avente composizione minima dettagliata dal **Principio contabile 4/1 del D.Lgs 118/2011 “9.11 La nota integrativa al bilancio di previsione”***

La nota integrativa allegata al bilancio di previsione presenta quindi il seguente contenuto minimo:

a) I criteri di valutazione adottati per la formulazione delle previsioni, con particolare riferimento agli stanziamenti riguardanti gli accantonamenti per le spese potenziali e al fondo crediti di dubbia esigibilità, dando illustrazione dei crediti per i quali non è previsto l'accantonamento a tale fondo.

Per le entrate Non avendo l'Unione capacità impositiva autonoma il dettaglio dell'analitica formulazione delle previsioni riguarda essenzialmente le principali entrate a tariffa e la dinamica dei trasferimenti erariali e/o perequativi, tali tipologia di risorse viene rappresentato nell'apposita sezione del Documento Unico di Programmazione.

Le previsioni di entrata tengono conto delle ipotesi formulate dai responsabili di area sulla base **delle indicazioni fornite dalla giunta di aumentare gradualmente la pressione tariffaria a copertura dei Servizi prestati agli utenti e di limitare gli incrementi della quota di finanziamento a carico dei comuni aderenti all'Unione.**

Al riguardo si ricorda che le entrate sono distinte in ricorrenti e non ricorrenti a seconda se l'acquisizione dell'entrata sia prevista a regime ovvero limitata ad uno o più esercizi.

Sono, in ogni caso, da considerarsi **non ricorrenti** le entrate riguardanti:

- a) donazioni (Non previste nel triennio di riferimento), sanatorie (Non previste nel triennio di riferimento), sanzioni per abusi edilizi (Non previste nel triennio di riferimento) e sanzioni (euro 4.500.000,00 annui, nel triennio per sanzioni da violazioni al codice della strada al quale si contrappone però il corrispondente trasferimento ai Comuni dell'Unione di pari importi pertanto non generando potenziali squilibri nel Bilancio dell' Unione, (parimenti il fondo crediti di dubbia esigibilità è previsto nel bilancio dei singoli comuni);
- b) condoni (Non previsti dal triennio di riferimento);
- c) gettiti derivanti dalla lotta all'evasione tributaria previsti nei singoli Bilanci dei Comuni con il relativo FCDE;
- d) entrate per eventi calamitosi € 3.493.291,75 (Previste per il solo 2025) come sotto dettagliato :
 - Trasferimenti dai comuni per l'emergenza alluvione maggio 2023 previsti dalla Delibera DGR n. 2078/2023 e n. 623/2024
 - i. Alfonsine €11.321,68;
 - ii. Bagnacavallo € 45.243,46;
 - iii. Bagnara di Romagna € 4.859,82;
 - iv. Conselice € 189.698,42
 - v. Cotignola a€ 18.135,56
 - vi. Fusignano € 4.093,22
 - vii. Lugo € 76.520,03

viii. Massa Lombarda € 14.589,13

ix. Sant'Agata sul Santerno € 66.728,23

- Trasferimenti dal Commissario Straordinario per l'emergenza finalizzati al rafforzamento capacità amministrative degli enti locali colpiti dagli eventi del maggio 2023 € 459.250,00 (finanzia spese per l'assunzione di personale a tempo determinato);
- Contributo a favore di soggetti privati ed attività economiche e produttive per gli eventi calamitosi del 22/27 luglio 2023 OCDPC n. 1022/2023 e 163/2023 €2.602.852,20;

e) alienazione di immobilizzazioni nel triennio: non sono previste Alienazione di immobilizzazioni;

f) Accensioni di prestiti: Non sono previste accensioni di prestiti

I contributi straordinari, ovvero quelli che non sono espressamente definitivi “continuativi” dal provvedimento o dalla norma che ne autorizza l'erogazione:

- iscritti contributi da Regione:

a) Completamento del progetto ampliamento e ristrutturazione ufficio del lavoro (progetto originario di 826.000) nel 2025: 382.372,00 previsti nel 2025 (finanziati con Fondo pluriennale vincolato per € 233.744,25 e 148.627,75 con risorse regionali);

b) progetto “SMART CITY” DI SPAZI PUBBLICI NEL TERRITORIO DELL'UNIONE DEI COMUNI DELLA BASSA ROMAGNA “TETTI FOTOVOLTAICI – SCUOLE FOTOVOLTAICHE” – CUP: J43D22000310006 LAVORI” progetto originario € 569.627,54 nel 2024 a cui si aggiunge la quota a carico dei Comuni per € 29.980,40 delle risorse Regionali nel 2025 è prevista una quota di € 559.661,20 ;

c) A.T.U.S.S. (AGENDA TRASFORMATIVA URBANA PER LO SVILUPPO SOSTENIBILE (Delibera CU n. 51 del 04/10/2023: Trasferimenti regionali

1) Fesr Azione 1.2.4 - OPEN LABs BASSA ROMAGNA - UBR_digit – Responsabile del Procedimento: Dirigente Settore Innovazione Tecnologica: FESR/FSE: Cofinanziamento con avanzo vincolato o risorse proprie: € 70.000,00 – €280.000,00 di risorse regionali Totale Progetto: € 350.000,00 di cui una quota per investimenti è prevista per il 2025 € 58.000,00 e 27.000 nel 2026 nel programma degli investimenti

OPEN LABs BASSA ROMAGNA Comunità digitali estese su tutto il territorio dell'Unione che forniscano servizi innovativi e inclusivi aperti alla cittadinanza e alle imprese (cittadinanza digitale, alfabetizzazione informatica e riduzione del digital divide, cultura dell'open innovation)

2) Fesr Azione 2.7.1 - L'ARCHITETTURA URBANA VERDE DELLA BASSA ROMAGNA - UBR_VERT_1 Responsabile Coordinamento Servizi Tecnici FESR/FSE: € 1.632.000,00 Cofinanziamento con avanzo vincolato o risorse proprie € 408.000,00 – Totale Progetto: € 2.040.000,00 di cui quota di € 1.442.216,00 prevista per il 2025 e 630.000,00 per il 2026 nel programma investimenti;

L'ARCHITETTURA URBANA VERDE DELLA BASSA ROMAGNA Infrastrutturazione verde nelle zone extraurbane, con piantumazioni per il rafforzamento della componente forestale; nelle zone urbane, tramite nuovi spazi verdi e interventi di desigillazione dei suoli che rendano questi ultimi permeabili e resilienti di fronte a eventi meteorologici estremi. Si attuerà in tal modo un miglioramento della qualità dell'ambiente e della vita dentro e fuori le città, valorizzando la componente paesaggistica del territorio della Bassa Romagna, dotando lo stesso di uno strumento di adattamento al cambiamento climatico e alle sue criticità

3) Fesr Azione 5.1.1 - BICIPOLITANA - UBR_ATUSS_1 Responsabile Coordinamento Servizi Tecnici FESR/FSE: € 3.858.000,00 Cofinanziamento con avanzo vincolato o risorse proprie € 964.500,00 00 – Totale Progetto € 4.822.500,00 di cui quota di euro 3.391.589,88 prevista per il 2025 e 1.467.500,00 per il 2026 nel programma investimenti

BICIPOLITANA Opera di collegamento del reticolo ciclabile/escursionistico di scala sovrallocale che attraversa il territorio della Bassa Romagna tramite la connessione ciclabile Bologna-Ravenna. Collegando e percorrendo diversi Comuni, incrociando le infrastrutture verdi e blu del territorio oltre che le arterie secondarie di collegamento, la Bicipolitana

sarà per la Bassa Romagna una rete ciclabile efficiente, interconnessa e innovativa capace di incentivare una ciclabilità diffusa, ridurre le emissioni di CO2 e così contribuire, mediante la mobilità sostenibile, alla mitigazione dei cambiamenti climatici.

- interventi PNRR

- i. M5C2 Avviso 1 PNRR 1.2 - CUP J44H22000180006 IMMOBILI DEL COMUNE DI BAGNACAVALLLO – LUGO, SOTTRATTI ALLA GESTIONE ERP INSTALLAZIONE SENSORI ACQUISTI STRUMENTAZIONE PER L'INCLUSIONE per il 2024: € 305.000,00 € 299.680,80 nel 2025;
- ii. M5C2 Avviso 1 PNRR 1.3.1 - CUP J44H22000340006 TRASFERIMENTO IN BASE AI S.A.L. AD ACER RAVENNA – ASP BASSA ROMAGNA PER LA RISTRUTTURAZIONE IMMOBILI per il 2024: € 500.000,00. Di cui € 468.930,50 nel 2025

Sono, in ogni caso, da considerarsi **non ricorrenti**, le spese riguardanti:

- a) le consultazioni elettorali politiche, locali, europee o referendarie locali, sono previste nel bilancio 2025/2027 dell'Unione totalmente a carico dei Comuni per euro 25.000 rappresentano la spesa di personale la cui attività è prestata a supporto dei comune ed è previsto il totale rimborso a loro carico, a loro volta i comuni chiederanno il rimborso agli enti interessati.

Si ribadisce che per consultazioni prevedibili nel triennio le spese devono trovare integrale copertura nei trasferimenti (statali / regionali / europee);

- b) i ripiani disavanzi pregressi di aziende e società e gli altri trasferimenti in c/capitale, (**Non previste nel triennio di riferimento**);
- c) gli eventi calamitosi, € 3.493.291,75 coincidono per tipologia con le entrate straordinarie. (**Previste per il solo 2025**);
- d) le sentenze esecutive ed atti equiparati, (**Non previste nel triennio di riferimento**);
- e) gli investimenti fissi lordi diretti finanziati nel triennio (Macro aggregato 2 del Titolo 2 Parte Spesa), (Quantificati **€ 876.718,55** nel 2025, **€ 27.000,00** previsti nel 2026 ed **0,00** nel 2027);
- f) i contributi agli investimenti / Trasferimenti in conto capitale (quantificati in **€ 6.457.100,02** nel 2025 e **€ 2.097.500,00** nel 2026 e **€ 0,00** nel 2027) si tratta essenzialmente di interventi rientranti nei finanziamenti A.T.U.S.S. di cui alle schede di progetto 5.1.1 e 2.7.1, rilevanti sul territorio di ciascun Comune, per i quali è stata approvata la convenzione (Consiglio Unione n. 51 del 04/10/2023 ad oggetto “COORDINAMENTO SERVIZI TECNICI - APPROVAZIONE SCHEMA DI CONVENZIONE FRA L'UNIONE DEI COMUNI DELLA BASSA ROMAGNA E I COMUNI ADERENTI PER L'ATTUAZIONE DELLA STRATEGIA A.T.U.S.S. (AGENDA TRASFORMATIVA URBANA PER LO SVILUPPO SOSTENIBILE) E DI ALTRI INTERVENTI DI VALENZA SOVRACOMUNALE”) tra Comuni aderenti e Unione per la gestione amministrativa-contabile ed operativa dell'intero ciclo di vita dei progetti infrastrutturali, prevedendo, in particolare, per i predetti progetti, l'assegnazione all'Unione delle funzioni di stazione appaltante in nome e per conto dei Comuni aderenti;

Per la spesa, relativamente al contenuto di ciascun programma di spesa, la nota integrativa rimanda all'apposita sezione del Documento Unico di Programmazione che abbraccia il periodo 2025/2027.

Le previsioni di spesa tengono conto delle ipotesi formulate dai Dirigenti, dai responsabili di area/servizi sulla base delle **indicazioni fornite dalla giunta volte al contenimento della spesa corrente**.

Manovra tariffaria

Per il 2025 considerando l'incremento delle spese dovuto sia al tasso d'inflazione reale che ai maggiori costi per il rinnovo dei contratti dei lavoratori sia dipendenti dell'Unione che dei privati (cooperative o società private) che prestano i servizi alla stessa, e il venir meno di entrate di tipo straordinario specifiche per i servizi sociali ed educativi, si prevede un incremento tariffario, nell'ottica della minor incidenza complessiva possibile sulla copertura dei servizi a tariffa (La copertura da rette rimane inalterata al 33% sia nel 2025 che nel 2024). La manovra articolata per i servizi educativi e sociali interessa le rette e tariffe dei servizi a domanda individuale, ai fini del conseguimento degli equilibri di Bilancio.

SERVIZI EDUCATIVI

Se si analizzano i Servizi Educativi la % di intervento a carico delle risorse dell'Unione (e quindi dei comuni) si è costantemente incrementata passando dal 43,4% del 2023 al 44,79% del 2024 e al 46,33% del 2025, a compensare le minori risorse straordinarie e da trasferimenti (da enti e soggetti pubblici) progressivamente diminuite. Lo sforzo per portare in equilibrio tali servizi non può essere sostenuto solo dalle "casse" comunali ma risulta necessario ripartire le maggiori spese e le minori risorse anche su chi usufruisce di tali servizi.

Si prevede quindi un incremento delle rette attualmente in vigore ed approvate con atto deliberativo Giunta Unione n. 195 del 14/12/2023 per la frequenza dei servizi educativi e scolastici e delle tariffe per i servizi socio-assistenziali rivolti ad anziani e disabili con le seguenti decorrenze:

- Mensa scolastica a partire da gennaio 2025 incremento del 4%;
- Servizi educativi (quali nidi, scuola infanzia, centro giochi) servizi di ampliamento orario (pre -post scuola) a partire da settembre 2025 incremento del 4%;
- Centri estivi a partire dal 2025: incremento del 4% con possibilità, correlata alla eventuale rimodulazione delle modalità gestionali dei servizi ricreativi estivi attualmente in fase di studio di fattibilità, di applicare una differente articolazione tariffaria;
- Trasporto scolastico a partire da settembre 2025 incremento del 4%;

Si prevede quindi un incremento delle rette dei servizi educativi e scolastici per l'anno 2025 (valevoli per l'intero anno scolastico 2025/2026 e per i centri estivi 2025), incrementandole a partire dal mese di settembre 2025, del 4% (rapportando 4% su base annua si ottiene lo 1,33%, di incremento pari a 4 dodicesimi dell'4%) mentre per la mensa scolastica è previsto un incremento del 4% a partire dal mese di gennaio 2025 e senza ulteriori aumenti da settembre 2025), tenuto conto di quanto sopra esposto e che i maggiori costi che gravano sul Bilancio dell'Unione dal mese di gennaio 2025)

SERVIZI SOCIALI E SOCIO SANITARI

L'incremento delle rette dei servizi rivolti agli anziani e alle persone disabili **è previsto del 6%** a partire dal 1 gennaio 2025 in considerazione del rinnovo del CCNL delle cooperative sociali i cui aumenti percentuali del costo del lavoro, previsti in forma graduale, si riflettono sul Bilancio dell'Unione. Nella determinazione di tale aumento percentuale si è inoltre tenuto conto dell'aumento dei costi contrattuali in relazione all'attuale organizzazione dei servizi correlata alla soddisfazione di nuovi bisogni afferenti la popolazione da servire.

Sempre nell'ottica di correlare le necessità espresse dalla popolazione all'organizzazione dei servizi, a decorrere dal 1 gennaio 2025 verrà **rimodulato il meccanismo di calcolo delle rette afferenti il servizio di trasporto sociale** nell'ottica di rendere uniforme tale meccanismo nell'ambito dell'Unione in base alle percorrenze e tenendo conto della sempre più crescente esigenza di accompagnamento a presidi sanitari ubicati anche fuori provincia di Ravenna.

Periodo di riferimenti settembre 2024 prezzi al consumo inflazione reale

<https://www.istat.it/comunicato-stampa/prezzi-al-consumo-settembre-2024-2/>

Nel mese di settembre 2024, si stima che l'indice nazionale dei prezzi al consumo per l'intera collettività (NIC), al lordo dei tabacchi, registri una diminuzione dello 0,2% su base mensile e una crescita dello 0,7% su base annua dal +1,1% del mese precedente, confermando la stima preliminare

	Indici	Variazioni congiunturali	Variazioni tendenziali
	Settembre 2024	set-24 ago-24	set-24 set-23
Indice nazionale per l'intera collettività NIC	121,2	-0,2	+0,7
Indice armonizzato IPCA	123,0	+1,2	+0,7
Indice per le famiglie di operai e impiegati FOI (senza tabacchi)	120,0	-0,1	+0,6

Fonte ISTAT

La decelerazione del tasso d'inflazione si deve principalmente ai prezzi dei Beni energetici, sia regolamentati (da +14,3% a +10,4%) sia non regolamentati (da -8,6% a -11,0%) e, in misura minore, al rallentamento dei prezzi dei Servizi ricreativi, culturali e per la cura della persona (da +4,5% a +4,0%) e di quelli dei Servizi relativi ai trasporti (da +2,9% a +2,4%). Tali effetti sono stati solo in parte compensati dall'inversione di tendenza dei prezzi dei Beni alimentari non lavorati (da -0,5% a +0,3%).

Nel mese di settembre l'“inflazione di fondo”, al netto degli energetici e degli alimentari freschi, decelera a +1,8% (da +1,9% di agosto) e quella al netto dei soli beni energetici a +1,7% (da +1,8%).

La dinamica tendenziale dei prezzi dei beni registra una flessione più ampia rispetto al mese precedente (da -0,5% a -0,9%) e quella dei servizi risulta in decelerazione (da +3,2% a +2,8%). Il differenziale inflazionistico tra il comparto dei servizi e quello dei beni resta su +3,7 punti percentuali (come ad agosto).

I prezzi dei Beni alimentari, per la cura della casa e della persona tornano ad accelerare su base tendenziale (da +0,6% a +1,0%), mentre quelli dei prodotti ad alta frequenza d'acquisto rallentano (da +1,1% a +0,5%).

La diminuzione congiunturale dell'indice generale si deve principalmente ai prezzi dei Servizi relativi ai trasporti (-2,2%), dei Beni energetici regolamentati e non regolamentati (-1,1% entrambi) e dei Beni alimentari lavorati (-0,5%). Tali effetti sono stati solo in parte compensati dall'incremento dei prezzi dei Beni alimentari non lavorati (+1,4%) e dei Beni durevoli (+0,4%) e semidurevoli (+0,3%).

L'inflazione acquisita per il 2024 è pari a +1,0% per l'indice generale e a +2,1% per la componente di fondo.

L'indice armonizzato dei prezzi al consumo (IPCA) aumenta dell'1,2% su base mensile, per effetto della fine dei saldi estivi di cui il NIC non tiene conto, e dello 0,7% su base annua (da +1,2% di agosto); +0,8% la stima preliminare.

L'indice nazionale dei prezzi al consumo per le famiglie di operai e impiegati (FOI), al netto dei tabacchi, registra una variazione congiunturale di -0,1% e una tendenziale di +0,6%.

Nel terzo trimestre 2024 l'inflazione, misurata dall'IPCA, aumenta lievemente sia per le famiglie con minore capacità di spesa che per quelle con livelli di spesa più elevati, attestandosi rispettivamente +0,4% e +1,6%.

Il commento

A settembre l'inflazione scende a +0,7%, il livello più basso registrato da inizio anno. Il calo del tasso d'inflazione si deve ancora all'evoluzione dei prezzi dei Beni energetici (-8,7% da -6,1% di agosto), ma risente anche del rallentamento su base tendenziale dei prezzi di alcune tipologie di servizi (ricreativi, culturali e per la cura della persona e di trasporto). Per contro, nel comparto alimentare, i prezzi aumentano lievemente il loro ritmo di crescita su base annua, contribuendo all'accelerazione dei prezzi del “carrello della spesa” (+1,0% da +0,6%). A settembre l'inflazione di fondo scende a +1,8% (dal +1,9% registrato negli ultimi tre mesi).

Inflazione programmata

https://www.dt.mef.gov.it/it/attivita_istituzionali/analisi_programmazione_economico_finanziaria/inflaz_programmata/

TASSO D'INFLAZIONE PROGRAMMATO E PREZZI AL CONSUMO PER LE FAMIGLIE DI OPERAI ED IMPIEGATI (F.O.I. - esclusi i tabacchi)				
ANNO	TASSO DI INFLAZIONE PROGRAMMATO (VARIAZIONI PERCENTUALI IN MEDIA D'ANNO)	NOTE	PREZZI AL CONSUMO F.O.I. - ESCLUSI I TABACCHI (VARIAZIONI PERCENTUALI IN MEDIA D'ANNO)	SCOSTAMENTO (PUNTI PERCENTUALI)
2025	1,8	(p)		
2024	1,0	(o)		
2023	5,6	(n)	5,4	-0,2
2022	7,1	(m)	8,1	1,0
2021	0,5	(l)	1,9	1,4
2020	-0,2	(k)	-0,3	-0,1

Il Dipartimento del Tesoro pubblica periodicamente il tasso d'inflazione programmata, che viene riportato nei documenti programmatici e in particolare nel Documento di economia e finanza (Def) e, se necessario, aggiornato nella successiva nota di aggiornamento (Nadef) . Il tasso di inflazione programmata (tip) costituisce un parametro di riferimento per l'attualizzazione di poste di bilancio e di emolumenti fissati per legge, ad esempio appalti pubblici, affitti, assegni familiari, rette mense scolastiche, ecc.. Risulta, inoltre, alla base degli aggiornamenti del canone Rai, delle tariffe idriche e dei rifiuti, delle tariffe autostradali (per le concessionarie diverse da Autostrade spa per la quale invece nella formula di aggiornamento è considerata l'inflazione reale) ed entra nella Definizione dei premi r.c. auto (rappresenta, infatti, la soglia di incremento oltre la quale l'assicurato può non rinnovare il contratto alla scadenza).

In passato, a seguito degli accordi sui redditi del 1993, il tasso di inflazione programmata (tip) è stato lo strumento per l'adeguamento dei salari all'inflazione in sede di rinnovo contrattuale. Dal 2009 il tasso di inflazione programmato non è più utilizzato per i rinnovi contrattuali. A fine gennaio 2009, con la Definizione dell'accordo quadro sulla riforma degli assetti contrattuali siglato da governo e parti sociali, è stato stabilito che la dinamica degli effetti economici sia legata ad un indicatore costruito sulla base dell'indice armonizzato dei prezzi al consumo (ipca) depurato della dinamica dei prezzi dei beni energetici importati. La stima dell'ipca al netto degli energetici importati è pubblicata dall'Istat (fino al 31 dicembre 2010 è stata pubblicata dall'Isae) ogni anno nel mese di maggio

(k) Con la presentazione del DBP 2020 (ottobre 2019) è stato inserito il tasso di inflazione programmato per il 2020 pari allo 0,8%. Il tasso di inflazione programmata per il 2020 è stato rivisto dallo 0,8% al -0,2% con la presentazione del "Documento di Economia e Finanza - DEF 2020" (aprile 2020).

(l) Con la presentazione della NADEF 2020 (ottobre 2020) è stato inserito il tasso di inflazione programmato per il 2021 pari a 0,5%.

(m) Con la presentazione della NADEF 2021 (settembre 2021) è stato inserito il tasso di inflazione programmata per il 2022 pari a 1,5%. Il tasso di inflazione programmata per il 2022 è stato rivisto dall'1,5% al 5,4% con la presentazione del "Documento di Economia e Finanza - DEF 2022" (aprile 2022). Con la pubblicazione della NADEF 2022 (settembre 2022), il tasso di inflazione programmata è stato rivisto al 7,1% dal 5,4%.

(n) Con la presentazione della NADEF 2022 (settembre 2022) è stato inserito il tasso di inflazione programmata per il 2023 pari a 4,3%. Il tasso di inflazione programmata per il 2023 è stato rivisto dal 4,3% al 5,4% con la presentazione del "Documento di Economia e Finanza - DEF 2023" (aprile 2023). Con la pubblicazione della NADEF 2023 (settembre 2023), il tasso di inflazione programmata per il 2023 è stato rivisto al 5,6% dal 5,4%

(o) Con la pubblicazione della NADEF 2023 (settembre 2023), è stato inserito il tasso di inflazione programmata per il 2024 pari al 2,3%. Con la presentazione del "Documento di Economia e Finanza 2024 - DEF 2024" (aprile 2024), il tasso di inflazione programmata per il 2024 è stato rivisto al ribasso all'1,1 per cento dal 2,3 per cento.

(p) Con la pubblicazione del "Piano Strutturale di bilancio di medio termine 2025-2029" (settembre 2024), è stato inserito il tasso di inflazione programmata per il 2025 pari all'1,8%.

Note sugli schemi di bilancio

L'armonizzazione contabile ha arricchito il bilancio di previsione di una serie di informazioni non contemplate dal precedente ordinamento che rappresentano gli elementi di continuità con le gestione degli esercizi precedenti:

- 1) Residui Presunti;
- 2) Previsioni di Cassa
- 3) Risultato d'amministrazione
- 4) Fondo Pluriennale vincolato di entrata (e le relative spese che finanzia)

L'approvazione del bilancio di previsione prima del rendiconto e a maggior ragione se presentato prima della fine dell'esercizio comporta che tali dati siano diversi da quelli definitivi.

Pertanto, una volta approvato il rendiconto della gestione occorrerà adeguare le previsioni del bilancio alle risultanze del rendiconto stesso. Tale adeguamento non riveste carattere decisionale/autorizzatorio, in quanto non è il risultato di una decisione del Consiglio, ma l'effetto delle precedenti decisioni e della gestione degli esercizi precedenti. L'articolo 227 comma 6 quater, del D.lgs. 267/2000 prevede a tale proposito, che la Giunta, contestualmente all'approvazione del rendiconto, provvede alla sostituzione dei residui presunti iniziali con quelli definitivi la variazione di cassa e del fondo iniziale di cassa la variazione del fondo pluriennale vincolato e degli stanziamenti di spesa correnti. La commissione Arconet (seduta del 22/02/2017) prevede che la variazione dei residui qualora non comporti variazioni di cassa possa essere adottata anche con determinazione dirigenziale per ragioni di semplificazione.

Qualora nel bilancio di previsione siano iscritte quote di avanzo d'amministrazione presunto (limitatamente alle quote accantonate o vincolate) è possibile che anche tali stanziamenti possano subire modifiche obbligatorie (però di competenza del consiglio).

Per capire la dinamica del Bilancio di Previsione 2025, si analizzano le poste più significative rapportandole alle corrispondenti poste del bilancio assestato (al momento della predisposizione del presente documento) al 2024;

ENTRATE

Nell'esercizio 2025 si utilizza avanzo di amministrazione per complessivi € 4.159.002,82 destinati al finanziamento/cofinanziamento di spesa corrente di cui € 2.366.672,45 quali trasferimenti ai comuni dell'Unione (restituzioni di quote di avanzo territoriale vincolate negli esercizi precedenti).

Risorse straordinarie destinate al finanziamento della parte corrente

CDG	Risorse straordinarie destinate al finanziamento di spesa corrente	Previsione assestata 2021	Previsione assestata 2022	Previsione 2023	Previsione assestata 2023	Previsione assestata 2024	Previsione iniziale 2025	2025-2024 (ASSESTATO)	Variazione %
3	LEGALE		26.700,00	0,00	11.106,70	18.170,80	0,00	-18.170,80	0,00%
15	TRASFERIMENTO AGLI ENTI	3.064.318,07	953.034,72	5.644.246,02	2.323.466,72	1.836.094,56	2.366.672,45	530.577,89	128,90%
15	CDC SERVIZI GENERALI	-	69.214,05	0,00	7.996,64			0,00	
15	AVANZO ACCANTONATO PER RINNOVI CONTRATTUALI		432.620,00	178.100,00	556.414,20	110.500,00	100.000,00	-10.500,00	90,50%

CDG	Risorse straordinarie destinate al finanziamento di spesa corrente	Previsione assestata 2021	Previsione assestata 2022	Previsione 2023	Previsione assestata 2023	Previsione assestata 2024	Previsione iniziale 2025	2025-2024 (ASSESTATO)	Variazione %
35	SPESE LEGALI CONTENZIOSO DEL LAVORO		26.600,00					0,00	
31/15	FORMAZIONE	45.592,10					15.000,00	15.000,00	
52	Imposta comunale sugli immobili incentivi	-	79.331,98	-	142.074,84			0,00	
53	Altri tributi incentivi	-	29.810,04	-	18.746,23	65.484,98	-	-65.484,98	0,00%
62	CDC INFORMATICA	1.872.432,30	510.344,50	79.300,00	30.500,00	15.633,62	0,00	-15.633,62	0,00%
62	PNRR INFORMATICA			190.000,00	190.000,00	196.647,38	200.000,00	3.352,62	101,70%
84	PUMS - PEBA - MICROZONIZZAZIONE SISMICA		160.501,60	68.550,00	68.550,00	42,90		-42,90	0,00%
86	TRASFERIMENTO AI COMUNI PER RIDUZIONE PEF		501.670,76					0,00	!
86	Ambiente	30.000,00				87.349,19	40.039,00	-47.310,19	45,84%
92	CDC PROMOZIONE TURISTICA	-						0,00	
93	CDC AMMINISTRATIVO SUAP	200.000,00	177.712,07	215.770,88	215.770,88			0,00	
100	ATUSS					35.000,00	35.000,00	0,00	100,00%
101	SPESE CORRENTI PER ACQUISIZIONE UFFICIO DEL LAVORO		35.000,00					0,00	
112	CDC POLIZIA LOCALE	-	885.116,55	-	147.153,01	437.880,93	-	-437.880,93	0,00%
121	EMERGENZA PROTEZIONE CIVILE			-	245.567,11	282.377,22	-	-282.377,22	0,00%
122	EMERGENZA ALIMENTARE	153.520,91	424.144,04	38.000,00	38.000,00			0,00	
133	POLITICHE ABITATIVE	72.054,72	1.462,94	598.079,85	598.079,85	13.956,00	268.100,93	254.144,93	1921,04%
152	Politiche giovanili	9.000,00		-	20.000,00		47.351,80	47.351,80	
161	PROGETTI EUROPEI	19.065,20						0,00	
162	Asili nido	1.449.286,06	935.568,51	821.249,51	821.249,51	1.585.186,01	707.696,01	-877.490,00	44,64%
163	Scuole materne	180.789,53	111.181,77	112.671,49	112.671,49	102.082,08	111.375,20	9.293,12	109,10%
167	Trasporti scolastici	35.872,54	55.491,25	15.300,00	15.300,00			0,00	
168	Refezione scolastica	81.175,55	348.798,02	145.141,65	145.141,65	35.022,87	0,00	-35.022,87	0,00%
169	Centri ricreativi estivi	20.315,76	108.437,45	47.856,26	47.856,26	110.666,09	0,00	-110.666,09	0,00%
182	Altri servizi per l'infanzia	54.640,68	171.845,83	184.256,84	184.256,84	150.122,27	99.740,52	-50.381,75	66,44%

CDG	Risorse straordinarie destinate al finanziamento di spesa corrente	Previsione assestata 2021	Previsione assestata 2022	Previsione 2023	Previsione assestata 2023	Previsione assestata 2024	Previsione iniziale 2025	2025-2024 (ASSESTATO)	Variazione %
192	Anziani e disabili			0,00		200.479,90	0,00	-200.479,90	0,00%
197	CDC FAMIGLIE E MINORI	808.763,28		-	200.000,00	425.331,98	16.392,64	-408.939,34	3,85%
198	Vulnerabilità sociale					20.000,00	-	-20.000,00	0,00%
191	CDC SOCIALE E SOCIO SANITARIA COSTI GENERALI U.O.	1.781.379,22	1.480.448,75	410.169,16	654.169,16	241.747,65	151.634,27	-90.113,38	62,72%
	Totale avanzo di amministrazione destinato al finanziamento di spesa corrente	9.878.205,92	7.525.034,83	8.748.691,66	6.794.071,09	5.969.776,43	4.159.002,82	-1.810.773,61	69,67%

Escludendo le quote di trasferimento ai comuni, le risorse straordinarie da avanzo iscritto nel 2025 rispetto all'assestato 2024 passano da euro 4.159.002,82 ad euro 1.792.330,37 con una riduzione di meno 2.341.351,50, si tratta di minori risorse che vanno compensate con ristrutturazione della spesa e con interventi sull'entrata da servizi o da trasferimenti dei comuni.

Risorse straordinarie destinate al finanziamento della parte capitale

	Settori di utilizzo avanzo amministrazione in conto capitale	Previsione assestata 2023	Previsione assestata 2024	Previsione iniziale 2025	2024-2023 (ASSESTATO)	Variazione %
15	TRASFERIMENTI AI COMUNI				0,00	
62	INFORMATICA				0,00	
23	ARCHIVI				0,00	
83	EDILIZIA	31.187,97	7,98	-	-7,98	0%
84	URBANISTICA		73.454,70		-73.454,70	0%
86	AMBIENTE	73.454,70		-	0,00	
100	ATUSS		1.206.500,00	897.633,33	-308.866,67	74%
101	UFFICIO DEL LAVORO / PATRIMONIO	19.600,11		-	0,00	
112	POLIZIA LOCALE		23.289,80		-23.289,80	0%
165	EDUCATIVI				0,00	
	Totale	124.242,78	1.303.252,48	897.633,33	-405.619,15	69%

Con delibera di C.U. n. 11 del 27/03/2024 è stato approvato il rendiconto per l’esercizio 2023, rilevando un risultato di amministrazione al 31/12/2023 così distinto ai sensi dell’art. 187 del TUEL:

Risultato di amministrazione al 31/12/2023	14.297.069,83
Parte accantonata	2.155.501,50
Parte vincolata	10.430.102,80
Parte destinata agli investimenti	18.422,58
Parte disponibile	1.693.042,95

Risultato di amministrazione	31/12/2023	Applicato al 31/12/2024	Non applicato
Parte accantonata	2.155.501,50	110.500,00	2.045.001,50
Parte vincolata	10.430.102,80	6.840.626,99	3.589.475,81
Parte destinata agli investimenti	18.422,58	7,98	18.414,60
Parte disponibile	1.693.042,95	321.893,94	1.371.149,01
TOTALE	14.297.069,83	7.273.028,91	7.024.040,92

AVANZO COMPLESSIVAMENTE ISCRITTO
NEL 2021: € 10.031.660,63
NEL 2022 INIZIALE: € 5.910.692,49
NEL 2022 ASSESTATO: € 7.715.040,42
NEL 2023: € 8.748.691,66 INIZIALE
NEL 2023 ASSESTATO 6.918.313,87
NEL 2024: € 5.702.323,82 INIZIALE
NEL 2024 ASSESTATO 7.273.028,91

AVANZO RENDICONTO 2023

	AVANZO RENDICONTO 2023	Alfonsine	Bagnacavallo	Bagnara	Conselice	Cotignola	Fusignano	Lugo	Massa	S.Agata	Unione	Totale
	Parte Accantonata											
0	Fondo perdite società partecipate	0	0	0	0	0	0	0	0	0	6.000,00	6.000,00
1	Fcde Educativi	105.195,94	176.372,32	14.501,05	149.928,73	52.719,57	94.957,38	411.199,38	154.426,30	32.324,43	0,00	1.191.625,10
2	Fcde sociale	0,00	0,00	0,00	0,00	0,00	0,00	0,00	0,00	0,00	126.265,54	126.265,54
3	Fcde Romagna promotion	0,00	0,00	0,00	0,00	0,00	0,00	0,00	0,00	0,00	10.842,60	10.842,60
4	Fcde Legale	0,00	0,00	0,00	0,00	0,00	0,00	0,00	0,00	0,00	19.220,91	19.220,91
	Fondo crediti dubbia esigibilità	105.195,94	176.372,32	14.501,05	149.928,73	52.719,57	94.957,38	411.199,38	154.426,30	32.324,43	156.329,05	1.347.954,15
5	Fondo contenzioso sentenze sfavorevoli	0,00	0,00	0,00	0,00	0,00	0,00	0,00	0,00	0,00	242.640,00	242.640,00
6	Contenzioso prefettura custodia veicoli (220.093,15 PARTE)	0,00	0,00	0,00	0,00	0,00	0,00	0,00	0,00	0,00	70.093,15	70.093,15
	Fondo contenzioso	0,00	0,00	0,00	0,00	0,00	0,00	0,00	0,00	0,00	312.733,15	312.733,15
7	Arretrati contrattuali	0,00	0,00	0,00	0,00	0,00	0,00	0,00	0,00	0,00	488.814,20	488.814,20
	Altri accantonamenti	0,00	0,00	0,00	0,00	0,00	0,00	0,00	0,00	0,00	488.814,20	488.814,20
	Totale Accantonamenti	105.195,94	176.372,32	14.501,05	149.928,73	52.719,57	94.957,38	411.199,38	154.426,30	32.324,43	963.876,40	2.155.501,50
	Vincoli derivanti da leggi e dai principi contabili											
8	L 107/2015 cdg 162	60.261,61	95.216,14	27.869,23	55.502,49	47.259,71	56.895,95	203.788,17	66.768,17	16.721,54	-	630.283,01
9	L 107/2015 cdg 163	2.033,67	3.909,44	3.553,55	-	1.576,09	2.633,04	22.886,67	12.057,41	3.050,50	-	51.700,37

	AVANZO RENDICONTO 2023	Alfonsine	Bagnacavallo	Bagnara	Conselice	Cotignola	Fusignano	Lugo	Massa	S.Agata	Unione	Totale
10	L 107/2015 cdg 182	-	-	-	-	-	-	-	-	-	44.039,16	44.039,16
11	Fondo Incentivi cdg 161/191	151,66	216,47	31,51	125,23	96,47	105,81	421,91	139,02	37,69	35.314,16	36.639,93
	Vincoli derivanti da leggi e dai principi contabili	62.446,94	99.342,05	31.454,29	55.627,72	48.932,27	59.634,80	227.096,75	78.964,60	19.809,73	79.353,32	762.662,47
	Vincoli derivanti da trasferimenti											
12	CDG 191 A COPERTURA ENTRATE DUBBIE FINANZIAMENTO PROGETTO PON INCLUSIONE ANNULITA' 2020 DECRETO DIRETTORE GENERALE MINISTERO DEL LAVORO E DELLE POLITICHE SOCIALI N. 332/19	0,00	0,00	0,00	0,00	0,00	0,00	0,00	0,00	0,00	30.616,88	30.616,88
13	rurban food credito del 2019 (2019/671/1)	0,00	0,00	0,00	0,00	0,00	0,00	0,00	0,00	0,00	0,00	0,00
14	Progetto europeo pon crediti cdg 152 acc 2021/10/1 di € 1.313,60+2021/12/1 di cdg 161 31.743,27	0,00	0,00	0,00	0,00	0,00	0,00	0,00	0,00	0,00	32.940,10	32.940,10
15	PNRR _062 PNRR Missione 1 componente 1 investimento 1.4 Servizi e cittadinanza digitale 1.4.1 esperienza al cittadino art 3290 (40.000) art 332M (150.000)	21.494,60	21.494,60	11.066,46	21.494,60	21.494,60	21.494,60	38.899,47	21.494,60	11.066,47	0,00	190.000,00
15 BIS	Avanzo investimenti PNRR codice investimento 0366+ 0313	0,00	0,00	0,00	0,00	12.249,62	0,00	0,00	0,00	0,00	0,00	12.249,62
16	Crediti difficile realizzo da comuni extra Unione convenzione Contenzioso	0,00	0,00	0,00	0,00	0,00	0,00	0,00	0,00	0,00	31.321,18	31.321,18
17	progetto vita indipendente cdg 191 ac 2019/1069/1	0,00	0,00	0,00	0,00	0,00	0,00	0,00	0,00	0,00	0,00	0,00
17 bis	Progetti europei 2023	0,00	0,00	0,00	0,00	0,00	0,00	0,00	0,00	0,00	3.811,34	3.811,34
18	dopo di noi crediti 2017/2019 cdc 086 ac 2020/420/1 di € 12.696,86+ cdg 161 ac 2020/556/1 di € 25.055,08+cdg 086 ac 2021/9/1 di € 30.447,80+cdg 086 ac 2021/9/4 € 90,97)	0,00	0,00	0,00	0,00	0,00	0,00	0,00	0,00	0,00	15.980,75	15.980,75
18 bis	Fondo rotazione progetti europei	0,00	0,00	0,00	0,00	0,00	0,00	0,00	0,00	0,00	69.517,84	69.517,84
19	Fondo solidarietà Alimentare seconda erogazione	0,00	0,00	0,00	0,00	0,00	0,00	0,00	0,00	0,00	0,00	0,00
19 bis	Digitalizzazione regione in corso di verifica (da restituire?)	5.806,75	8.287,99	1.206,32	4.794,73	3.693,57	4.051,11	16.153,85	5.322,52	1.443,16	0,00	50.760,00
20	Fondo Locazione DGR 1546 DEL 19/9/2022 e Det. 21827 del 9/11/2022 + Interventi per locazioni	0,00	0,00	0,00	0,00	0,00	0,00	0,00	0,00	0,00	13.956,00	13.956,00
21	Avanzo vincolato trasferimento da RER per interventi legati all'impoverimento a casa del covid (utenze, affitti ecc) Maggiore entrata 0020UE/2202 CDR029/CDG191	0,00	0,00	0,00	0,00	0,00	0,00	0,00	0,00	0,00	0,00	0,00
22	Avanzo vincolato trasferimento da RER per progetto finalizzato supervisione operatori sociali Entrata da Regione per progetto finalizzato supervisione operatori sociali – DGR 823/2022	0,00	0,00	0,00	0,00	0,00	0,00	0,00	0,00	0,00	0,00	0,00
22 bis	Trasferimenti commissario emergenza da restituire	0,00	0,00	0,00	0,00	0,00	0,00	0,00	0,00	0,00	1.216,84	1.216,84
22 ter	Trasferimenti da Ausl Dezanarizzazione	0,00	0,00	0,00	0,00	0,00	0,00	0,00	0,00	0,00	47.128,19	47.128,19

	AVANZO RENDICONTO 2023	Alfonsine	Bagnacavallo	Bagnara	Conselice	Cotignola	Fusignano	Lugo	Massa	S.Agata	Unione	Totale
23	INVESTIMENTI Barriere Architettoniche Conselice	0,00	0,00	0,00	0,00	0,00	0,00	0,00	0,00	0,00	0,00	0,00
24	INVESTIMENTI avanzati da trasferimenti comuni per canile	0,00	0,00	0,00	0,00	0,00	0,00	0,00	0,00	0,00	73.454,70	73.454,70
	Vincoli derivanti da trasferimenti	27.301,35	29.782,59	12.272,78	26.289,33	37.437,79	25.545,71	55.053,32	26.817,12	12.509,63	319.943,82	572.953,44
	Vincoli formalmente attribuiti dall'ente											
25	Quote da trasferire ai comuni	468.324,48	554.622,81	0,00	205.999,99	397.855,04	197.005,21	1.545.316,35	641.973,86	191.669,27	0,00	4.202.767,01
26	Avanzi da Servizi Sociali anni pregressi al 2022	0,00	0,00	0,00	0,00	0,00	0,00	0,00	0,00	0,00	478.935,51	478.935,51
27	Servizi sociali anno 2022	0,00	0,00	0,00	0,00	0,00	0,00	0,00	0,00	0,00	303.396,65	303.396,65
28	Incentivi e fondo innovazione ufficio tributi	518,95	381,13	36,05	223,97	188,46	69,36	1131,82	557,33	214,48	4.747,94	8.069,49
29	Incentivi e fondo innovazione ufficio tributi cdg 052	3.519,17	1.717,30	406,22	906,02	1.853,18	468,96	4.919,38	1.453,23	691,82	0,00	15.935,28
30	Incentivi e fondo innovazione ufficio tributi cdg 053	133,30	254,52	49,60	176,98	123,99	112,25	422,75	225,94	66,08	0,00	1.565,41
31	Educativi cdg 162	84.414,64	178.301,61	30.902,14	136.248,26	46.056,07	54.328,83	321.346,45	78.974,67	24.330,33	0,00	954.903,00
31 bis	Educativi cdg 163	1.132,98	4.185,01	3.939,40	0,00	1.921,13	2.117,48	24.624,65	11.229,16	2.954,90	0,00	52.104,71
32	Educativi cdg 167	0,00	0,00	0,00	0,00	0,00	0,00	0,00	0,00	0,00	0,00	0,00
33	Educativi cdg 168	-	-	-	4.403,85	7.520,00	-	23.099,02	-	-	-	35.022,87
34	Educativi cdg 169	7.236,08	23.748,42	3.335,58	8.467,58	7.090,35	3.864,25	44.290,44	10.592,43	2.539,77	0,00	111.164,90
35	Educativi cdg 182	17.554,22	45.238,33	4.730,61	9.152,78	26.465,86	12.251,29	31.566,38	14.820,68	2.970,13	0,00	164.750,28
36	Sim per le scuole	0,00	0,00	0,00	0,00	0,00	0,00	0,00	0,00	0,00	1.414,22	1.414,22
36 BIS	Donazioni alluvione parte corrente	0,00	0,00	0,00	0,00	0,00	0,00	0,00	0,00	0,00	105.227,37	105.227,37
36 TER	INVESTIMENTI Donazioni alluvione parte capitale	0,00	0,00	0,00	0,00	0,00	0,00	0,00	0,00	0,00	1.863,06	1.863,06
37	Riutilizzo restituzioni consorzi fidi	0,00	0,00	0,00	0,00	0,00	0,00	0,00	0,00	0,00	0,00	0,00
38	ex Trasferimenti dei Comuni per informatica utilizzato per i tributo	2791,27	3983,98	579,87	2304,79	1775,47	1947,34	7765,05	2558,5	693,73	0,00	24.400,00
39	Trasferimenti dai comuni per PEBA	0,00	0,00	0,00	0,00	0,00	0,00	0,00	0,00	0,00	0,00	0,00
40	Trasferimenti dai comuni per PUMS	0,00	0,00	0,00	0,00	0,00	0,00	0,00	0,00	0,00	0,00	0,00
	Vincoli formalmente attribuiti dall'ente	585.625,09	812.433,11	43.979,47	367.884,22	490.849,55	272.164,97	2.004.482,29	762.385,80	226.130,51	895.584,75	6.461.519,76
	Altri vincoli											
41	ATUSS	167.347,32	236.119,93	34.291,11	137.308,68	104.217,73	115.157,67	457.739,87	148.906,39	41.411,30	0,00	1.442.500,00
41 bis	Fondo rotazione progetti ue	74.077,26	105.730,66	15.389,11	61.166,77	47.119,17	51.680,32	206.076,09	67.899,90	18.410,72	0,00	647.550,00
41 ter	Comunità energetiche	11.439,62	16.327,80	2.376,51	9.445,87	7.276,53	7.980,90	31.823,97	10.485,66	2.843,14	-	100.000,00
42	Vincoli per impegni a residuo eliminati in corso di verifica da parte dei servizi assegnatari dello stanziamento e copertura mandati annullati	205,37	293,12	42,66	169,57	130,63	143,27	571,31	188,24	51,05	3.240,98	5.036,20
43	Postalizzazione CDS	48.575,19	187.667,47	5.657,24	15.672,96	17.108,24	10.862,31	122.708,10	16.638,66	12.990,76	0,00	437.880,93
44	Utilizzo fondo outlet	0,00	0,00	0,00	0,00	0,00	0,00	0,00	0,00	0,00	0,00	0,00
45	Fondi Outlet solo quota Lugo da trasferire a Lugo	0,00	0,00	0,00	0,00	0,00	0,00	0,00	0,00	0,00	0,00	0,00
	Altri vincoli	301.644,76	546.138,98	57.756,63	223.763,85	175.852,30	185.824,47	818.919,34	244.118,85	75.706,97	3.240,98	2.632.967,13
	Totale parte Vincolata	977.018,14	1.487.696,73	145.463,17	673.565,12	753.071,91	543.169,95	3.105.551,70	1.112.286,37	334.156,84	1.298.122,87	10.430.102,80
46	Parte destinata agli investimenti	2.469,79	773,89	76,92	5.778,87	6.217,00	-426,36	1.016,63	1.467,23	1.048,61	0,00	18.422,58
47	Totale disponibile	250.317,68	321.232,74	39.237,41	136.395,46	58.597,08	118.692,39	667.477,40	62.933,81	38.158,98	0,00	1.693.042,95
	Risultato d'Amministrazione	1.335.001,55	1.986.075,68	199.278,55	965.668,18	870.605,56	756.393,36	4.185.245,11	1.331.113,71	405.688,86	2.261.999,27	14.297.069,83

AVANZO ISCRITTO NEL 2024

	APPLICATO COMPLESSIVO DOPO VARIAZIONE NOVEMBRE	Alfonsine	Bagnacavallo	Bagnara	Conselice	Cotignola	Fusignano	Lugo	Massa	S.Agata	Unione	Totale
	Parte Accantonata											
0	Fondo perdite società partecipate	-	-	-	-	-	-	-	-	-	-	-
1	Fcde Educativi	-	-	-	-	-	-	-	-	-	-	0,00
2	Fcde sociale	-	-	-	-	-	-	-	-	-	-	0,00
3	Fcde Romagna promotio	-	-	-	-	-	-	-	-	-	-	0,00
4	Fcde Legale	-	-	-	-	-	-	-	-	-	-	0,00
	Fondo crediti dubbia esigibilità	0,00	0,00	0,00	0,00	0,00	0,00	0,00	0,00	0,00	0,00	0,00
5	Fondo contenzioso sentenze sfavorevoli	-	-	-	-	-	-	-	-	-	-	0,00
6	Contenzioso prefettura custodia veicoli (220.093,15 PARTE)	-	-	-	-	-	-	-	-	-	-	0,00
	Fondo contenzioso	0,00	0,00	0,00	0,00	0,00	0,00	0,00	0,00	0,00	0,00	0,00
7	Arretrati contrattuali	-	-	-	-	-	-	-	-	-	110.500,00	110.500,00
	Altri accantonamenti	0,00	0,00	0,00	0,00	0,00	0,00	0,00	0,00	0,00	110.500,00	110.500,00
	Totale Accantonamenti	-	-	-	-	-	-	-	-	-	110.500,00	110.500,00
	Vincoli derivanti da leggi e dai principi contabili											
8	L 107/2015 cdg 162	60.261,61	95.216,14	27.869,23	55.502,49	47.259,71	56.895,95	203.788,17	66.768,17	16.721,54	-	630.283,01
9	L 107/2015 cdg 163	2.033,67	3.909,44	3.553,55	-	1.576,09	2.633,04	22.886,67	12.057,41	3.050,50	-	51.700,37
10	L 107/2015 cdg 182	-	-	-	-	-	-	-	-	-	44.039,16	44.039,16
11	Fondo Incentivi cdg 161/191	151,66	216,47	31,51	125,23	96,47	105,81	421,91	139,02	37,69	35.314,16	36.639,93
	Vincoli derivanti da leggi e dai principi contabili	62.446,94	99.342,05	31.454,29	55.627,72	48.932,27	59.634,80	227.096,75	78.964,60	19.809,73	79.353,32	762.662,47
	Vincoli derivanti da trasferimenti											
12	CDG 191 A COPERTURA ENTRATE DUBBIE FINANZIAMENTO PROGETTO PON INCLUSIONE ANNULITA' 2020 DECRETO DIRETTORE GENERALE MINISTERO DEL LAVORO E DELLE POLITICHE SOCIALI N. 332/19	-	-	-	-	-	-	-	-	-	-	0,00
13	rurban food credito del 2019 (2019/671/1)	-	-	-	-	-	-	-	-	-	-	0,00
14	Progetto europeo pon crediti cdg 152 ac 2021/10/1 di € 1.313,60+2021/12/1 di cdg 161 31.743,27	-	-	-	-	-	-	-	-	-	-	0,00
15	PNRR_062 PNRR Missione 1 componente 1 investimento 1.4 Servizi e cittadinanza digitale 1.4.1 esperienza al cittadino art 3290 (40.000) art 332M (150.000)	21.494,60	21.494,60	11.066,46	21.494,60	21.494,60	21.494,60	38.899,47	21.494,60	11.066,47	-	190.000,00
15 BIS	Avanzo investimenti PNRR codice investimento 0366+ 0313	-	-	-	-	6.647,38	-	-	-	-	-	6.647,38
16	Crediti difficile realizzo da comuni extra Unione convenzione Contenzioso	-	-	-	-	-	-	-	-	-	-	0,00
17	Trasferimenti Ex Atuss destinati a finanziare il cdg 152	-	-	-	-	-	-	-	-	-	-	0,00
17 bis	Progetti europei 2023	-	-	-	-	-	-	-	-	-	-	0,00

	APPLICATO COMPLESSIVO DOPO VARIATIONE NOVEMBRE	Alfonsine	Bagnacavallo	Bagnara	Conselice	Cotignola	Fusignano	Lugo	Massa	S.Agata	Unione	Totale
18	dopo di noi crediti 2017/2019 cdc 086 ac 2020/420/1 di € 12.696,86+ cdg 161 ac 2020/556/1 di € 25.055,08+cdg 086 ac 2021/9/1 di € 30.447,80+cdg 086 ac 2021/9/4 € 90,97)	-	-	-	-	-	-	-	-	-	-	0,00
18 bis	Fondo rotazione progetti europei	-	-	-	-	-	-	-	-	-	-	0,00
19	Fondo richiedenti protezione	-	-	-	-	-	-	-	-	-	-	0,00
19 bis	Digitalizzazione regione in corso di verifica (da restituire?)	-	-	-	-	-	-	-	-	-	-	0,00
19 TER	EX PNRR _062 Trasferimenti dei Comuni per informatica utilizzato per i tributo											0,00
19 QUATER	EX PNRR B062 Avanzo vincolato pnrr M1 C1 I 1.2 ABILITAZIONE E CLOUD											0,00
20	Fondo Locazione DGR 1546 DEL 19/9/2022 e Det. 21827 del 9/11/2022 + Interventi per locazioni anno 2024	-	-	-	-	-	-	-	-	-	13.956,00	13.956,00
21	TRASFERIMENTO REGIONALE PER AZIONI DI CONTRASTO DEL FENOMENO DEL RITIRO SOCIALE DI PRE ADOLESCENTI E ADOLESCENTI - DET. REGIONALE N. 16229/2024	-	-	-	-	-	-	-	-	-	-	0,00
22	Avanzo vincolato trasferimento da RER per progetto finalizzato supervisione operatori sociali Entrata da Regione per progetto finalizzato supervisione operatori sociali – DGR 823/2022	-	-	-	-	-	-	-	-	-	-	0,00
22 bis	Trasferimenti commissario emergenza da restituire	-	-	-	-	-	-	-	-	-	1.216,84	1.216,84
22 ter	Trasferimenti da Ausl Dezanarizzazione	-	-	-	-	-	-	-	-	-	47.128,19	47.128,19
23	INVESTIMENTI Barriere Architettoniche Conselice	-	-	-	-	-	-	-	-	-	-	0,00
24	INVESTIMENTI avanzi da trasferimenti comuni per canile	-	-	-	-	-	-	-	-	-	73.454,70	73.454,70
	Vincoli derivanti da trasferimenti	21.494,60	21.494,60	11.066,46	21.494,60	28.141,98	21.494,60	38.899,47	21.494,60	11.066,47	135.755,73	332.403,11
	Vincoli formalmente attribuiti dall'ente											
25	Quote da trasferire ai comuni	-	177.000,00	-	205.999,99	-	33.778,22	1.145.316,35	274.000,00	-	-	1.836.094,56
26	Avanzi da Servizi Sociali anni pregressi al 2022	-	-	-	-	-	-	-	-	-	478.935,51	478.935,51
27	Servizi sociali anno 2022	-	-	-	-	-	-	-	-	-	303.396,65	303.396,65
28	Incentivi e fondo innovazione ufficio tributi	518,95	381,13	36,05	223,97	188,46	69,36	1.131,82	557,33	214,48	4.747,94	8.069,49
29	Incentivi e fondo innovazione ufficio tributi cdg 052	2.346,61	1.145,11	270,87	604,14	1.235,71	312,71	3.280,28	969,03	461,31	-	10.625,77
30	Incentivi e fondo innovazione ufficio tributi cdg 053	133,30	254,52	49,60	176,98	123,99	112,25	422,75	225,94	66,08	-	1.565,41
31	Educativi cdg 162	84.414,64	178.301,61	30.902,14	136.248,26	46.056,07	54.328,83	321.346,45	78.974,67	24.330,33	-	954.903,00
31 bis	Educativi cdg 163	1.132,98	4.185,01	3.939,40	-	1.921,13	2.117,48	22.901,65	11.229,16	2.954,90	-	50.381,71
32	Educativi cdg 167	-	-	-	-	-	-	-	-	-	-	0,00
33	Educativi cdg 168	-	-	-	4.403,85	7.520,00	-	23.099,02	-	-	-	35.022,87
34	Educativi cdg 169	7.236,08	23.748,42	2.977,48	8.467,58	7.090,35	3.864,25	44.290,44	10.592,43	2.399,06	-	110.666,09
35	Educativi cdg 182	12.764,85	18.195,67	2.641,58	9.213,80	8.058,76	10.919,85	29.566,38	11.752,09	2.970,13	-	106.083,11
36	Sim per le scuole	-	-	-	-	-	-	-	-	-	-	0,00
36 BIS	Donazioni alluvione parte corrente	-	-	-	-	-	-	-	-	-	105.227,37	105.227,37
36 TER	INVESTIMENTI Donazioni alluvione parte capitale	-	-	-	-	-	-	-	-	-	-	0,00

	APPLICATO COMPLESSIVO DOPO VARIAZIONE NOVEMBRE	Alfonsine	Bagnacavallo	Bagnara	Conselice	Cotignola	Fusignano	Lugo	Massa	S.Agata	Unione	Totale
37	Riutilizzo restituzioni consorzi fidi	-	-	-	-	-	-	-	-	-	-	0,00
38	ex Trasferimenti dei Comuni per informatica utilizzato per i tributo	2.791,27	3.983,98	579,87	2.304,79	1.775,47	1.947,34	7.765,05	2.558,50	693,73	-	24.400,00
39	Trasferimenti dai comuni per PEBA	-	-	-	-	-	-	-	-	-	-	0,00
40	Trasferimenti dai comuni per PUMS	-	-	-	-	-	-	-	-	-	-	0,00
	Vincoli formalmente attribuiti dall'ente	111.338,68	407.195,45	41.396,99	367.643,36	73.969,94	107.450,29	1.599.120,19	390.859,15	34.090,02	892.307,47	4.025.371,54
	Altri vincoli											
41	ATUSS	141.626,15	201.881,15	29.308,29	118.052,36	90.089,05	98.965,91	395.631,30	130.389,47	35.556,32	-	1.241.500,00
41 bis	Fondo rotazione progetti ue	-	-	-	-	-	-	-	-	-	-	-
41 ter	Comunità energetiche	4.567,51	6.510,77	945,21	3.807,25	2.905,42	3.191,70	12.759,31	4.205,13	1.146,70	-	40.039,00
41 quater	EX comunità energetiche destinato a minori quote											
42	Vincoli per impegni a residuo eliminati in corso di verifica da parte dei servizi assegnatari dello stanziamento e copertura mandati annullati	87,83	125,20	18,17	73,21	55,87	61,38	245,36	80,87	22,05	-	769,94
43	Postalizzazione CDS	48.575,19	187.667,47	5.657,24	15.672,96	17.108,24	10.862,31	122.708,10	16.638,66	12.990,76	-	437.880,93
44	Utilizzo fondo outlet	-	-	-	-	-	-	-	-	-	-	0,00
45	Fondi Outlet solo quota Lugo da trasferire a Lugo	-	-	-	-	-	-	-	-	-	-	0,00
	Altri vincoli	194.856,68	396.184,59	35.928,91	137.605,78	110.158,58	113.081,30	531.344,07	151.314,13	49.715,83	0,00	1.720.189,87
	Totale parte Vincolata	390.136,90	924.216,69	119.846,65	582.371,46	261.202,77	301.660,99	2.396.460,48	642.632,48	114.682,05	1.107.416,52	6.840.626,99
46	Parte destinata agli investimenti	7,98	-	-	-	-	-	-	-	-	-	7,98
47	Totale disponibile	36.720,58	52.343,39	7.599,01	30.608,41	23.358,13	25.659,71	102.578,59	33.807,15	9.218,97	-	321.893,94
	Risultato d'Amministrazione	426.865,46	976.560,08	127.445,66	612.979,87	284.560,90	327.320,70	2.499.039,07	676.439,63	123.901,02	1.217.916,52	7.273.028,91

AVANZO 2023 NON ISCRITTO NEL 2024

	DISPONIBILE DOPO VARIAZIONE NOVEMBRE	Alfonsine	Bagnacavallo	Bagnara	Conselice	Cotignola	Fusignano	Lugo	Massa	S.Agata	Unione	Totale
	Parte Accantonata											
0	Fondo perdite società partecipate	-	-	-	-	-	-	-	-	-	6.000,00	6.000,00
1	Fcde Educativi	105.195,94	176.372,32	14.501,05	149.928,73	52.719,57	94.957,38	411.199,38	154.426,30	32.324,43	-	1.191.625,10
2	Fcde sociale	-	-	-	-	-	-	-	-	-	126.265,54	126.265,54
3	Fcde Romagna promotion	-	-	-	-	-	-	-	-	-	10.842,60	10.842,60
4	Fcde Legale	-	-	-	-	-	-	-	-	-	19.220,91	19.220,91
	Fondo crediti dubbia esigibilità	105.195,94	176.372,32	14.501,05	149.928,73	52.719,57	94.957,38	411.199,38	154.426,30	32.324,43	156.329,05	1.347.954,15
5	Fondo contenzioso sentenze sfavorevoli	-	-	-	-	-	-	-	-	-	242.640,00	242.640,00
6	Contenzioso prefettura custodia veicoli (220.093,15 PARTE)	-	-	-	-	-	-	-	-	-	70.093,15	70.093,15
	Fondo contenzioso	0,00	0,00	0,00	0,00	0,00	0,00	0,00	0,00	0,00	312.733,15	312.733,15
7	Arretrati contrattuali	-	-	-	-	-	-	-	-	-	378.314,20	378.314,20
	Altri accantonamenti	0,00	0,00	0,00	0,00	0,00	0,00	0,00	0,00	0,00	378.314,20	378.314,20
	Totale Accantonamenti	105.195,94	176.372,32	14.501,05	149.928,73	52.719,57	94.957,38	411.199,38	154.426,30	32.324,43	853.376,40	2.045.001,50
	Vincoli derivanti da leggi e dai principi contabili											
8	L 107/2015 cdg 162	-	-	-	-	-	-	-	-	-	-	0,00

	DISPONIBILE DOPO VARIAZIONE NOVEMBRE	Alfonsine	Bagnacavallo	Bagnara	Conselice	Cotignola	Fusignano	Lugo	Massa	S.Agata	Unione	Totale
9	L 107/2015 cdg 163	-	-	-	-	-	-	-	-	-	-	0,00
10	L 107/2015 cdg 182	-	-	-	-	-	-	-	-	-	-	-
11	Fondo Incentivi cdg 161/191	-	-	-	-	-	-	-	-	-	-	-
	Vincoli derivanti da leggi e dai principi contabili	-	-	-	-	-	-	-	-	-	-	-
	Vincoli derivanti da trasferimenti											
12	CDG 191 A COPERTURA ENTRATE DUBBIE FINANZIAMENTO PROGETTO PON INCLUSIONE ANNULITA' 2020 DECRETO DIRETTORE GENERALE MINISTERO DEL LAVORO E DELLE POLITICHE SOCIALI N. 332/19	-	-	-	-	-	-	-	-	-	30.616,88	30.616,88
13	rurban food credito del 2019 (2019/671/1)	-	-	-	-	-	-	-	-	-	-	0,00
14	Progetto europeo pon crediti cdg 152 ac 2021/10/1 di € 1.313,60+2021/12/1 di cdg 161 31.743,27	-	-	-	-	-	-	-	-	-	32.940,10	32.940,10
15	PNRR _062 PNRR Missione 1 componente 1 investimento 1.4 Servizi e cittadinanza digitale 1.4.1 esperienza al cittadino art 3290 (40.000) art 332M (150.000)	-	-	-	-	-	-	-	-	-	-	0,00
15 BIS	Avanzo investimenti PNRR codice investimento 0366+ 0313	-	-	-	-	5.602,24	-	-	-	-	-	5.602,24
16	Crediti difficile realizzo da comuni extra Unione convenzione Contenzioso	-	-	-	-	-	-	-	-	-	31.321,18	31.321,18
17	Trasferimenti Ex Atuss destinati a finanziare il cdg 152	-	-	-	-	-	-	-	-	-	-	0,00
17 bis	Progetti europei 2023	-	-	-	-	-	-	-	-	-	3.811,34	3.811,34
18	dopo di noi crediti 2017/2019 cdc 086 ac 2020/420/1 di € 12.696,86+ cdg 161 ac 2020/556/1 di € 25.055,08+cdg 086 ac 2021/9/1 di € 30.447,80+cdg 086 ac 2021/9/4 € 90,97)	-	-	-	-	-	-	-	-	-	15.980,75	15.980,75
18 bis	Fondo rotazione progetti europei	-	-	-	-	-	-	-	-	-	69.517,84	69.517,84
19	Fondo solidarietà Alimentare seconda erogazione	-	-	-	-	-	-	-	-	-	-	0,00
19 bis	Digitalizzazione regione in corso di verifica (da restituire?)	5.806,75	8.287,99	1.206,32	4.794,73	3.693,57	4.051,11	16.153,85	5.322,52	1.443,16	-	50.760,00
19 TER	EX PNRR _062 Trasferimenti dei Comuni per informatica utilizzato per i tributo											0,00
19 QUATER	EX PNRR B062 Avanzo vincolato pnrr M1 C1 I 1.2 ABILITAZIONE E CLOUD											0,00
20	Fondo Locazione DGR 1546 DEL 19/9/2022 e Det. 21827 del 9/11/2022 + Interventi per locazioni	-	-	-	-	-	-	-	-	-	-	0,00
21	TRASFERIMENTO REGIONALE PER AZIONI DI CONTRASTO DEL FENOMENO DEL RITIRO SOCIALE DI PRE ADOLESCENTI E ADOLESCENTI - DET. REGIONALE N. 16229/2024	-	-	-	-	-	-	-	-	-	-	0,00
22	Avanzo vincolato trasferimento da RER per progetto finalizzato supervisione operatori sociali Entrata da Regione per progetto finalizzato supervisione operatori sociali – DGR 823/2022	-	-	-	-	-	-	-	-	-	-	0,00

	DISPONIBILE DOPO VARIAZIONE NOVEMBRE	Alfonsine	Bagnacavallo	Bagnara	Conselice	Cotignola	Fusignano	Lugo	Massa	S.Agata	Unione	Totale
22 bis	Trasferimenti commissario emergenza da restituire	-	-	-	-	-	-	-	-	-	-	0,00
22 ter	Trasferimenti da Ausl Dezanarizzazione	-	-	-	-	-	-	-	-	-	-	-
23	INVESTIMENTI Barriere Architettoniche Conselice	-	-	-	-	-	-	-	-	-	-	0,00
24	INVESTIMENTI avanzati da trasferimenti comuni per canile	-	-	-	-	-	-	-	-	-	-	0,00
	Vincoli derivanti da trasferimenti	5.806,75	8.287,99	1.206,32	4.794,73	9.295,81	4.051,11	16.153,85	5.322,52	1.443,16	184.188,09	240.550,33
	Vincoli formalmente attribuiti dall'ente											
25	Quote da trasferire ai comuni	468.324,48	377.622,81	-	-	397.855,04	163.226,99	400.000,00	367.973,86	191.669,27	-	2.366.672,45
26	Avanzi da Servizi Sociali anni pregressi al 2022	-	-	-	-	-	-	-	-	-	-	0,00
27	Servizi sociali anno 2022	-	-	-	-	-	-	-	-	-	-0,00	0,00
28	Incentivi e fondo innovazione ufficio tributi	-	-	-	-	-	-	-	-	-	-	0,00
29	Incentivi e fondo innovazione ufficio tributi cdg 052	1.172,56	572,19	135,35	301,88	617,47	156,25	1.639,10	484,20	230,51	-	5.309,51
30	Incentivi e fondo innovazione ufficio tributi cdg 053	-	-	-	-	-	-	-	-	-	-	-
31	Educativi cdg 162	-	-	-	-	-	-	-	-	-	-	-
31 bis	Educativi cdg 163	-	-	-	-	-	-	1.723,00	-	-	-	1.723,00
32	Educativi cdg 167	-	-	-	-	-	-	-	-	-	-	0,00
33	Educativi cdg 168	-	-	-	-	-	-	-	-	-	-	0,00
34	Educativi cdg 169	-	-	358,10	-	-	-	-	-	140,71	-	498,81
35	Educativi cdg 182	4.789,37	27.042,66	2.089,03	-61,02	18.407,10	1.331,44	2.000,00	3.068,59	0,00	-	58.667,17
36	Sim per le scuole	-	-	-	-	-	-	-	-	-	1.414,22	1.414,22
36 BIS	Donazioni alluvione parte corrente	-	-	-	-	-	-	-	-	-	-	0,00
36 TER	INVESTIMENTI Donazioni alluvione parte capitale	-	-	-	-	-	-	-	-	-	1.863,06	1.863,06
37	Riutilizzo restituzioni consorzi fidi	-	-	-	-	-	-	-	-	-	-	0,00
38	ex Trasferimenti dei Comuni per informatica utilizzato per i tributo	-	-	-	-	-	-	-	-	-	-	-
39	Trasferimenti dai comuni per PEBA	-	-	-	-	-	-	-	-	-	-	0,00
40	Trasferimenti dai comuni per PUMS	-	-	-	-	-	-	-	-	-	-	0,00
	Vincoli formalmente attribuiti dall'ente	474.286,41	405.237,66	2.582,48	240,86	416.879,61	164.714,68	405.362,10	371.526,65	192.040,49	3.277,28	2.436.148,22
	Altri vincoli											
41	ATUSS	25.721,17	34.238,78	4.982,82	19.256,32	14.128,68	16.191,76	62.108,57	18.516,92	5.854,98	-	201.000,00
41 bis	Fondo rotazione progetti ue	74.077,26	105.730,66	15.389,11	61.166,77	47.119,17	51.680,32	206.076,09	67.899,90	18.410,72	-	647.550,00
41 ter	Comunità energetiche	6.872,11	9.817,03	1.431,30	5.638,62	4.371,11	4.789,20	19.064,66	6.280,53	1.696,44	-	59.961,00
41 quater	EX comunità energetiche destinato a minori quote											
42	Vincoli per impegni a residuo eliminati in corso di verifica da parte dei servizi assegnatari dello stanziamento e copertura mandati annullati	117,54	167,92	24,49	96,36	74,76	81,89	325,95	107,37	29,00	3.240,98	4.266,26
43	Postalizzazione CDS	-	-	-	-	-	-	-	-	-	-	0,00
44	Utilizzo fondo outlet	-	-	-	-	-	-	-	-	-	-	0,00
45	Fondi Outlet solo quota Lugo da trasferire a Lugo	-	-	-	-	-	-	-	-	-	-	0,00
	Altri vincoli	106.788,08	149.954,39	21.827,72	86.158,07	65.693,72	72.743,17	287.575,27	92.804,72	25.991,14	3.240,98	912.777,26
	Totale parte Vincolata	586.881,24	563.480,04	25.616,52	91.193,66	491.869,14	241.508,96	709.091,22	469.653,89	219.474,79	190.706,35	3.589.475,81
46	Parte destinata agli investimenti	2.461,81	773,89	76,92	5.778,87	6.217,00	-426,36	1.016,63	1.467,23	1.048,61	-	18.414,60

	DISPONIBILE DOPO VARIAZIONE NOVEMBRE	Alfonsine	Bagnacavallo	Bagnara	Conselice	Cotignola	Fusignano	Lugo	Massa	S.Agata	Unione	Totale
47	Totale disponibile	213.597,10	268.889,35	31.638,40	105.787,05	35.238,95	93.032,68	564.898,81	29.126,66	28.940,01	-	1.371.149,01
	Risultato d'Amministrazione	908.136,09	1.009.515,60	71.832,89	352.688,31	586.044,66	429.072,66	1.686.206,04	654.674,08	281.787,84	1.044.082,75	7.024.040,92

Risulta evidente che l'avanzo finanzia sia la gestione ordinaria che quella straordinaria condizionando in modo particolare, in relazione alle prime, le scelte dei singoli comuni sicuramente più problematiche per quanto attiene la gestione "caratteristica".

Tra le fonti di finanziamento assimilate all'avanzo d'amministrazione in forza delle disposizioni contabili di cui al D.lgs. 118/2011 figura per € 794.895,55 il "Fondo Pluriennale vincolato di parte corrente" correlato alle spese di personale relative agli istituti della produttività, subordinato per l'erogazione alla valutazione delle prestazioni finanziate nell'esercizio 2024 e da corrispondere nel 2025 e da trasferimenti effettivamente introitati a finanziamento di progetti correnti. Si rileva inoltre lo stanziamento al "Fondo Pluriennale vincolato parte investimenti" per il completamento dell'ampliamento dell'Ufficio del lavoro, Bicipolitana, e Architetture verdi per quote parti a carico dei comuni (€ 372.314,13) da completarsi nel 2025.

TIT.	Classificazione DPCM 28 dicembre 2011	Consuntivo 2023	Previsione iniziale 2024	Previsione assestata 2024	Accertamenti/ impegni 2024	Previsione 2025	Variazione su assestato 2025	Variazione %	Previsione di cassa 2025	Previsione 2026	Previsione 2027
1	Entrate correnti di natura tributaria, contributiva e perequativa	-	-	-	-	-	-	===	-	-	-
2	Trasferimenti correnti	41.992.250,93	36.513.295,07	44.653.313,80	26.058.821,22	42.519.177,05	-2.134.136,75	-4,78%	51.050.859,69	38.848.037,10	38.668.260,11
3	Entrate extratributarie	11.274.059,67	12.214.018,11	16.227.031,60	11.015.229,14	12.894.712,48	-3.332.319,12	-20,54%	13.508.627,96	13.266.676,48	13.242.676,48
4	Entrate in conto capitale	1.681.519,00	2.495.716,67	1.243.629,34	1.054.605,59	6.063.871,11	4.820.241,77	387,59%	7.395.297,75	2.124.500,00	-
5	Entrate da riduzione di attività finanziarie	-	-	4.040.000,00	4.040.000,00	-	-4.040.000,00	-100,00%	-	-	-
6	Accensione di prestiti	-	-	-	-	-	-	===	-	-	-
7	Anticipazioni da istituto tesoriere/cassiere	-	2.000.000,00	2.000.000,00	-	2.000.000,00	-	0,00%	2.000.000,00	2.000.000,00	2.000.000,00
9	Entrate per partite di giro	6.514.964,98	7.215.000,00	10.103.060,19	8.510.058,79	9.403.060,19	-700.000,00	-6,93%	10.885.838,88	9.403.060,19	9.403.060,19
	Totali	61.462.794,58	60.438.029,85	78.267.034,93	50.678.714,74	72.880.820,83	-5.386.214,10	-6,88%	84.840.624,28	65.642.273,77	63.313.996,78
FPVCUE	FPV - corrente	-	692.514,91	828.335,90	-	794.895,55	-33.440,35	-4,04%	-	712.022,00	712.022,00
FPVIUE	FPV - Investimenti	-	233.744,25	584.916,55	-	372.314,13	-212.602,42	-36,35%	-	-	-
	TOTALE FPV	-	926.259,16	1.413.252,45	-	1.167.209,68	-246.042,77	-17,4%	-	712.022,00	712.022,00
AVI	Avanzo - investimenti	-	1.206.500,00	1.303.252,48	-	897.633,33	-405.619,15	-31,12%	-	-	-
AVC	Avanzo - corrente	-	4.495.823,82	5.969.776,43	-	4.159.002,82	-1.810.773,61	-30,33%	-	-	-
	TOTALE AVANZO	-	5.702.323,82	7.273.028,91	-	5.056.636,15	-2.216.392,76	-30,47%	-	-	-
	TOTALE ENTRATA	61.462.794,58	67.066.612,83	86.953.316,29	50.678.714,74	79.104.666,66	-7.848.649,63	-9,03%	84.840.624,28	66.354.295,77	64.026.018,78
	TOTALE SPESA	62.153.465,67	67.066.612,83	86.953.316,29	67.325.500,12	79.104.666,66	-7.848.649,63	-9,03%	90.500.181,87	66.354.295,77	64.026.018,78
	SALDO (E-S)				-16.646.785,38	-	0,00	===	-5.659.557,59	-	-
							Fondo cassa al 01/01/2025		6.000.000,00		
							Fondo cassa al 31/12/2025		340.442,41		

RISORSE "EXTRA GESTIONE"	Consuntivo 2023	Previsione iniziale 2024	Previsione assestata 2024	Accertamenti/ impegni 2024	Previsione 2025	Variazione su assestato 2025	Variazione %	Previsione di cassa 2025	Previsione 2026	Previsione 2027
FONDO PLURIENNALE VINCOLATO PARTE CORRENTE	-	692.514,91	828.335,90	-	794.895,55	-33.440,35	-4,04%	-	712.022,00	712.022,00
FONDO PLURIENNALE VINCOLATO PARTE INVESTIMENTI	-	233.744,25	584.916,55	-	372.314,13	-212.602,42	-36,35%	-	-	-
AVANZO DI AMMINISTRAZIONE: FONDI PER FINANZIAMENTO SPESE IN CONTO CAPITALE	-	1.206.500,00	1.303.252,48	-	897.633,33	-405.619,15	-31,12%	-	-	-

RISORSE "EXTRA GESTIONE"	Consuntivo 2023	Previsione iniziale 2024	Previsione assestata 2024	Accertamenti/ impegni 2024	Previsione 2025	Variazione su assestato 2025	Variazione %	Previsione di cassa 2025	Previsione 2026	Previsione 2027
AVANZO DI AMMINISTRAZIONE: FONDI CORRENTI	-	4.495.823,82	5.969.776,43	-	4.159.002,82	-1.810.773,61	-30,33%	-	-	-
Totale risorse extragestione	-	6.628.582,98	8.686.281,36	-	6.223.845,83	-2.462.435,53	-28,35%	-	712.022,00	712.022,00
di cui: TOTALE FPV	-	926.259,16	1.413.252,45	-	1.167.209,68	-246.042,77	-17,41%	-	712.022,00	712.022,00

Per effetto dei principi contabili le entrate come sopra specificate trovano una corrispondente computazione tra le spese correnti al titolo I e tra le spese in conto capitale al titolo II.

Analizzando l'entrata corrente (Titolo 1 – 2 – 3 al netto delle partite straordinarie extra gestione” rileviamo una variazione in riduzione di € - 5.466.455,87 dovuta comunque a minori trasferimenti (diretti dallo stato e PNRR, previsti nel 2023 e non nel 2024) vincolati non ripetibili nel 2024. Il saldo algebrico tra minori risorse per trasferimenti di parte corrente e maggiori risorse per entrate extratributarie come sotto dettagliato per i principali scostamenti per Titolo d'entrata viene di seguito riassunto:

I trasferimenti di parte corrente rileviamo una variazione in riduzione rispetto ai valori assestati 2024 di **-2.134.136,75** derivanti dalla somma algebrica delle variazioni per tipologie come sotto rappresentate:

Tipologia	ENTRATA - Classificazione DPCM 28 dicembre 2011 - TIPOLOGIA	Previsione assestata 2024	Previsione 2025	2025-2024	Variaz%
20101	Tipologia 101: Trasferimenti correnti da Amministrazioni pubbliche	44.391.365,80	42.519.177,05	-1.872.188,75	-4,22%
20102	Tipologia 102: Trasferimenti correnti da Famiglie	-	-	-	===
20103	Tipologia 103: Trasferimenti correnti da Imprese	38.800,00	-	-38.800,00	-100,00%
20104	Tipologia 104: Trasferimenti correnti da Istituzioni Sociali Private	205.148,00	-	-205.148,00	-100,00%
20105	Tipologia 105: Trasferimenti correnti dall'Unione europea e dal Resto del Mondo	18.000,00	-	-18.000,00	-100,00%
	Trasferimenti correnti	44.653.313,80	42.519.177,05	-2.134.136,75	-4,78%

Questa tipologia comprende le donazioni per l'emergenza alluvione.

I trasferimenti dello Stato evidenziano una variazione una riduzione in valore assoluto di € **749.459,96** (che comprende dovuta essenzialmente ad anticipi di risorse che si sono realizzate nel 2024 da destinare al 2025 tramite avanzo) nei termini sotto specificati:

UEP:C.d.G.	Trasferimenti statali	Previsione iniziale 2024	Previsione assestata 2024	Previsione 2025	Variazione su assestato 2024	Variazione %	Previsione 2026	Previsione 2027
015	CDC SERVIZI GENERALI	-	48.894,88	48.000,00	-894,88	-1,83%	48.000,00	48.000,00
062	CDC INFORMATICA	-	-	-	-	===	-	-
112	CDC POLIZIA LOCALE	16.140,00	16.140,00	-	-16.140,00	-100,00%	-	-
122	CDC PROTEZIONE CIVILE	-	-	-	-	===	-	-
152	CDC POLITICHE GIOVANILI	1.500,00	1.500,00	1.500,00	-	0,00%	1.500,00	1.500,00
162	CDC ASILI NIDI	678.428,01	632.729,82	41.630,00	-591.099,82	-93,42%	41.630,00	41.630,00
163	CDC SCUOLE MATERNE	262.887,87	320.625,82	196.000,00	-124.625,82	-38,87%	196.000,00	196.000,00
167	CDC TRASPORTI SCOLASTICI	-	-	-	-	===	-	-
182	CDC ALTRI SERVIZI PER L'INFANZIA	44.039,16	41.399,52	-	-41.399,52	-100,00%	-	-
191	CDC SOCIALE E SOCIO SANITARIA COSTI GENERALI U.O.	489.127,00	419.127,00	449.127,08	30.000,08	7,16%	449.127,08	449.127,08
192	CDC ANZIANI E DISABILI	-	-	-	-	===	-	-
196	CDC ASSISTENZA DOMICILIARE	-	-	-	-	===	-	-
197	CDC FAMIGLIE E MINORI	476.000,00	581.800,00	556.500,00	-25.300,00	-4,35%	556.500,00	556.500,00
198	CDC VULNERABILITA' SOCIALE ED INCLUSIONE	70.000,00	158.391,20	178.391,20	20.000,00	12,63%	178.391,20	178.391,20
		2.038.122,04	2.220.608,24	1.471.148,28	-749.459,96	-33,75%	1.471.148,28	1.471.148,28
	PARTE SPESA					===		
	Servizi generali	0,00	48.894,88	48.000,00	-894,88	-1,83%	48.000,00	48.000,00
	Gestione del personale				0,00	===		
	Servizi finanziari	0,00	0,00	0,00	0,00	===	0,00	0,00
	Gestione dell'entrata	0,00	0,00	0,00	0,00	===	0,00	0,00
	Informatica	0,00	0,00	0,00	0,00	===	0,00	0,00
	Gestione del territorio	0,00	0,00	0,00	0,00	===	0,00	0,00
	Sviluppo e promozione del territorio	0,00	0,00	0,00	0,00	===	0,00	0,00
	Sicurezza	16.140,00	16.140,00	0,00	-16.140,00	-100,00%	0,00	0,00
	Servizi educativi	985.355,04	994.755,16	237.630,00	-757.125,16	-76,11%	237.630,00	237.630,00
	Servizi sociali	1.036.627,00	1.160.818,20	1.185.518,28	24.700,08	2,13%	1.185.518,28	1.185.518,28

I trasferimenti della Regione sui servizi evidenziano una variazione in diminuzione in valore assoluto di **€ -1.218.250,41** nei termini sotto specificati:

UEP:C.d.G.	Trasferimenti regionali	Previsione iniziale 2024	Previsione assestata 2024	Previsione 2025	Variazione su assestato 2024	Variazione %	Previsione 2026	Previsione 2027
010	CDC COSTI GENERALI AREA DIREZIONE GENERALE	-	-	-	-	===	-	-
012	CDC GOVERNANCE E COMUNICAZIONE	-	17.854,00	-	-17.854,00	-1,00	-	-
013	CDC CONTROLLO DI GESTIONE	21.000,00	21.000,00	21.000,00	-	-	21.000,00	21.000,00
015	CDC SERVIZI GENERALI	470.000,00	470.000,00	460.000,00	-10.000,00	-0,02	460.000,00	460.000,00
024	CDC APPALTI E CONTRATTI	21.000,00	21.000,00	21.000,00	-	-	21.000,00	21.000,00
031	CDC RISORSE UMANE COSTI GENERALI	21.000,00	21.000,00	21.000,00	-	-	21.000,00	21.000,00
042	CDC RAGIONERIA	32.000,00	32.000,00	32.000,00	-	-	32.000,00	32.000,00
051	CDC GESTIONE ENTRATE COSTI GENERALI	21.000,00	21.000,00	21.000,00	-	-	21.000,00	21.000,00
062	CDC INFORMATICA	16.000,00	16.000,00	16.000,00	-	-	16.000,00	16.000,00
081	CDC U.O. PROGRAMMAZIONE TERRITORIALE COSTI GENERALI	32.000,00	32.000,00	32.000,00	-	-	32.000,00	32.000,00
084	CDC URBANISTICA / U.P.A.	54.014,77	48.026,36	33.708,17	-14.318,19	-0,30	33.708,17	33.708,17
085	CDC SISMICA	122.849,90	122.849,90	122.849,90	-	-	122.849,90	122.849,90
086	CDC AMBIENTE	-	39.721,25	-	-39.721,25	-1,00	-	-
092	CDC PROMOZIONE TURISTICA	20.000,00	20.000,00	20.000,00	-	-	20.000,00	20.000,00
093	CDC AMMINISTRATIVO SUAP	42.100,00	42.100,00	42.100,00	-	-	42.100,00	42.100,00
100	CDC GESTIONE MANUNTENZ. PATRIM COSTI GEN AREA	-	3.500,00	142.500,00	139.000,00	39,71	69.000,00	-
112	CDC POLIZIA LOCALE	21.000,00	21.000,00	21.000,00	-	-	21.000,00	21.000,00
122	CDC PROTEZIONE CIVILE	10.000,00	10.000,00	10.000,00	-	-	10.000,00	10.000,00
133	CDC POLITICHE ABITATIVE	50.000,00	229.679,93	50.000,00	-179.679,93	-0,78	650.000,00	650.000,00
141	CDC CULTURA COSTI GENERALI	-	8.000,00	-	-8.000,00	-1,00	-	-
152	CDC POLITICHE GIOVANILI	227.000,00	351.851,80	284.000,00	-67.851,80	-0,19	284.000,00	284.000,00
161	CDC SERVIZI EDUCATIVI COSTI GENERALI U.O.	32.000,00	32.000,00	32.000,00	-	-	32.000,00	32.000,00
162	CDC ASILI NIDI	169.541,43	1.368.353,32	704.141,43	-664.211,89	-0,49	704.141,43	704.141,43
163	CDC SCUOLE MATERNE	-	-	-	-	===	-	-
167	CDC TRASPORTI SCOLASTICI	-	-	-	-	===	-	-
168	CDC REFEZIONE SCOLASTICA	52.657,29	52.657,29	70.700,00	18.042,71	0,34	70.700,00	70.700,00
169	CDC CENTRI RICREATIVI ESTIVI	158.937,00	161.352,00	161.352,00	-	-	161.352,00	161.352,00
182	CDC ALTRI SERVIZI PER L'INFANZIA	339.449,85	382.679,67	450.175,94	67.496,27	0,18	450.175,94	450.175,94
191	CDC SOCIALE E SOCIO SANITARIA COSTI GENERALI U.O.	382.000,00	838.290,43	392.000,00	-446.290,43	-0,53	392.000,00	392.000,00
192	CDC ANZIANI E DISABILI	-	-	-	-	===	-	-
196	CDC ASSISTENZA DOMICILIARE	-	-	32.575,00	32.575,00	===	32.575,00	32.575,00
197	CDC FAMIGLIE E MINORI	720.302,00	795.004,41	753.652,50	-41.351,91	-0,05	753.652,50	753.652,50
198	CDC VULNERABILITA' SOCIALE ED INCLUSIONE	164.500,00	164.500,00	178.415,01	13.915,01	0,08	178.415,01	178.415,01
		3.200.352,24	5.343.420,36	4.125.169,95	-1.218.250,41	-22,80%	4.651.669,95	4.582.669,95
	PARTE SPESA					===		

UEP:C.d.G.	Trasferimenti regionali	Previsione iniziale 2024	Previsione assestata 2024	Previsione 2025	Variazione su assestato 2024	Variazione %	Previsione 2026	Previsione 2027
	Servizi generali	512.000,00	529.854,00	502.000,00	-27.854,00	-5,26%	502.000,00	502.000,00
	Gestione del personale	21.000,00	21.000,00	21.000,00	0,00	0,00%	21.000,00	21.000,00
	Servizi finanziari	32.000,00	32.000,00	32.000,00	0,00	0,00%	32.000,00	32.000,00
	Gestione dell'entrata	21.000,00	21.000,00	21.000,00	0,00	0,00%	21.000,00	21.000,00
	Informatica	16.000,00	16.000,00	16.000,00	0,00	0,00%	16.000,00	16.000,00
	Gestione del territorio	208.864,67	246.097,51	331.058,07	84.960,56	34,52%	257.558,07	188.558,07
	Sviluppo e promozione del territorio	62.100,00	62.100,00	62.100,00	0,00	0,00%	62.100,00	62.100,00
	Sicurezza	31.000,00	31.000,00	31.000,00	0,00	0,00%	31.000,00	31.000,00
	Servizi educativi	752.585,57	1.997.042,28	1.418.369,37	-578.672,91	-28,98%	1.418.369,37	1.418.369,37
	Servizi sociali	1.543.802,00	2.387.326,57	1.690.642,51	-696.684,06	-29,18%	2.290.642,51	2.290.642,51
		3.200.352,24	5.343.420,36	4.125.169,95	-1.218.250,41	-22,80%	4.651.669,95	4.582.669,95

Le minori entrate rispetto all'assestato sono relative al saldo tra contributi straordinari 2024 per i quali non è al momento garantita la certezza nel triennio 2025/2027. Al momento dell'eventuale concessione di altri contributi si provvederà alla relativa iscrizione in bilancio con apposite variazioni, è in particolare il caso dell'iniziativa del "Nido in regione" o il sostegno per gli affitti i cui bandi di assegnazione non si sono ancora conclusi al momento dell'approvazione dello schema di bilancio. Considerato che l'iscrizione in bilancio avvenga solo quando sono aperti nuovi bandi o nuove assegnazioni e fisiologico che vi sia una differenza tra previsioni iniziali e assestate.

Dettaglio dei trasferimenti regionali alle Unioni (regionali e statali regionalizzati) sono ipotizzati costanti nel triennio 2025 - 2027 in calo rispetto alla previsione 2024 che conto però l'assegnazione di contributi straordinari, la cui assegnazione è avvenuta dopo la predisposizione della variazione di bilancio di novembre 2024:

UEP:C.d.G.	Trasferimenti regionali per le Unioni	Previsione iniziale 2024	Previsione assestata 2024	Accertamenti/ impegni 2024	Previsione 2025	Variazione su assestato 2024	Variazione %	Previsione 2026	Previsione 2027
010	CDC COSTI GENERALI AREA DIREZIONE GENERALE					-	===		
012	CDC GOVERNANCE E COMUNICAZIONE					-	===		
013	CDC CONTROLLO DI GESTIONE	21.000,00	21.000,00	22.027,10	21.000,00	-	-	21.000,00	21.000,00
015	CDC SERVIZI GENERALI	470.000,00	470.000,00	517.951,54	460.000,00	-10.000,00	-0,02	460.000,00	460.000,00
024	CDC APPALTI E CONTRATTI	21.000,00	21.000,00	22.027,10	21.000,00	-	-	21.000,00	21.000,00
031	CDC RISORSE UMANE COSTI GENERALI	21.000,00	21.000,00	22.027,10	21.000,00	-	-	21.000,00	21.000,00
042	CDC RAGIONERIA	32.000,00	32.000,00	33.565,10	32.000,00	-	-	32.000,00	32.000,00
051	CDC GESTIONE ENTRATE COSTI GENERALI	21.000,00	21.000,00	22.027,10	21.000,00	-	-	21.000,00	21.000,00
062	CDC INFORMATICA	16.000,00	16.000,00	16.782,55	16.000,00	-	-	16.000,00	16.000,00
081	CDC U.O. PROGRAMMAZIONE TERRITORIALE COSTI GENERALI	32.000,00	32.000,00	33.565,10	32.000,00	-	-	32.000,00	32.000,00

UEP:C.d.G.	Trasferimenti regionali per le Unioni	Previsione iniziale 2024	Previsione assestata 2024	Accertamenti/ impegni 2024	Previsione 2025	Variazione su assestato 2024	Variazione %	Previsione 2026	Previsione 2027
084	CDC URBANISTICA / U.P.A.					-	===		
085	CDC SISMICA					-	===		
086	CDC AMBIENTE					-	===		
092	CDC PROMOZIONE TURISTICA					-	===		
093	CDC AMMINISTRATIVO SUAP	21.000,00	21.000,00	22.027,10	21.000,00	-	-	21.000,00	21.000,00
100	CDC GESTIONE MANUNTENZ. PATRIM COSTI GEN AREA					-	===		
112	CDC POLIZIA LOCALE	21.000,00	21.000,00	22.027,10	21.000,00	-	-	21.000,00	21.000,00
122	CDC PROTEZIONE CIVILE	10.000,00	10.000,00	10.489,11	10.000,00	-	-	10.000,00	10.000,00
133	CDC POLITICHE ABITATIVE					-	===		
141	CDC CULTURA COSTI GENERALI					-	===		
152	CDC POLITICHE GIOVANILI					-	===		
161	CDC SERVIZI EDUCATIVI COSTI GENERALI U.O.	32.000,00	32.000,00	33.565,10	32.000,00	-	-	32.000,00	32.000,00
162	CDC ASILI NIDI					-	===		
163	CDC SCUOLE MATERNE					-	===		
167	CDC TRASPORTI SCOLASTICI					-	===		
168	CDC REFEZIONE SCOLASTICA					-	===		
169	CDC CENTRI RICREATIVI ESTIVI					-	===		
182	CDC ALTRI SERVIZI PER L'INFANZIA					-	===		
191	CDC SOCIALE E SOCIO SANITARIA COSTI GENERALI U.O.	32.000,00	32.000,00	33.565,10	32.000,00	-	-	32.000,00	32.000,00
192	CDC ANZIANI E DISABILI					-	===		
196	CDC ASSISTENZA DOMICILIARE					-	===		
197	CDC FAMIGLIE E MINORI					-	===		
198	CDC VULNERABILITA' SOCIALE ED INCLUSIONE					-	===		
		750.000,00	750.000,00	811.646,20	740.000,00	-10.000,00	-1,33%	740.000,00	740.000,00
	PARTE SPESA						===		
	Servizi generali	512.000,00	512.000,00	562.005,74	502.000,00	-10.000,00	-1,95%	502.000,00	502.000,00
	Gestione del personale	21.000,00	21.000,00	22.027,10	21.000,00	0,00	0,00%	21.000,00	21.000,00
	Servizi finanziari	32.000,00	32.000,00	33.565,10	32.000,00	0,00	0,00%	32.000,00	32.000,00
	Gestione dell'entrata	21.000,00	21.000,00	22.027,10	21.000,00	0,00	0,00%	21.000,00	21.000,00
	Informatica	16.000,00	16.000,00	16.782,55	16.000,00	0,00	0,00%	16.000,00	16.000,00
	Gestione del territorio	32.000,00	32.000,00	33.565,10	32.000,00	0,00	0,00%	32.000,00	32.000,00
	Sviluppo e promozione del territorio	21.000,00	21.000,00	22.027,10	21.000,00	0,00	0,00%	21.000,00	21.000,00
	Sicurezza	31.000,00	31.000,00	32.516,21	31.000,00	0,00	0,00%	31.000,00	31.000,00
	Servizi educativi	32.000,00	32.000,00	33.565,10	32.000,00	0,00	0,00%	32.000,00	32.000,00
	Servizi sociali	32.000,00	32.000,00	33.565,10	32.000,00	0,00	0,00%	32.000,00	32.000,00
		750.000,00	750.000,00	811.646,20	740.000,00	-10.000,00	-1,33%	740.000,00	740.000,00

<i>Trasferimenti Regionali Unione dei Comuni della Bassa Romagna</i>	<i>Contributo ordinario unione</i>	<i>Contributo straordinario unione - avvio</i>	<i>Contributo a valere sui fondi statali regionalizzati</i>	<i>Contributo straordinario unione - investimenti</i>	<i>Totale contributi conto gestione corrente</i>	<i>Contributi in conto capitale</i>	<i>TOTALE CONTRIBUTI REGIONE</i>
Esercizio 2008	79.201,68	210.000,00	302.093,71	55.948,75	647.244,14	108.633,71	755.877,85
Esercizio 2009	158.541,57		95.220,79		253.762,36	25.778,68	279.541,04
Esercizio 2010	196.174,73		119.881,97		316.056,70	85.553,62	401.610,32
Esercizio 2011	258.627,62		229.296,07		487.923,69		487.923,69
Esercizio 2012	254.541,22		275.747,18		530.288,40	23.096,00	553.384,40
Esercizio 2013	246.997,36		105.335,60		352.332,96	144.166,00	496.498,96
Esercizio 2014	241.204,95		328.518,67		569.723,62	100.000,00	669.723,62
Esercizio 2015	275.651,76		458.477,70		734.129,46		734.129,46
Esercizio 2016	320.496,87		502.984,41		823.481,28		823.481,28
Esercizio 2017	300.060,91		451.660,84		751.721,75		751.721,75
Esercizio 2018	322.189,80		494.873,18		817.062,98		817.062,98
Esercizio 2019	312.502,47		494.380,41		806.882,88		806.882,88
Esercizio 2020	303.873,18		511.454,67		815.327,85		815.327,85
Esercizio 2021	302.725,74		488.798,05		791.523,79		791.523,79
Esercizio 2022	298.992,65		484.565,84		783.558,49		783.558,49
Esercizio 2023	286.405,87		480.000,00		766.405,87		766.405,87
Esercizio 2024	293.694,66		517.951,54		811.646,20		811.646,20
Esercizio 2025	280.000,00		460.000,00		740.000,00		740.000,00
Esercizio 2026	280.000,00		460.000,00		740.000,00		740.000,00
Esercizio 2027	280.000,00		460.000,00		740.000,00		740.000,00
TOTALE	5.291.883,04	210.000,00	7.721.240,63	55.948,75	13.279.072,42	487.228,01	13.766.300,43

I trasferimenti della Provincia evidenziano una riduzione in valore assoluto di € 14.523,99 nei termini sotto specificati:

<i>UEP:C.d.G.</i>	<i>Trasferimenti dalla Provincia</i>	<i>Previsione iniziale 2024</i>	<i>Previsione assestata 2024</i>	<i>Previsione 2025</i>	<i>Variazione su assestato 2024</i>	<i>Variazione %</i>	<i>Previsione 2026</i>	<i>Previsione 2027</i>
167	CDC TRASPORTI SCOLASTICI	37.291,36	50.042,99	41.519,00	-8.523,99	-0,17	41.519,00	41.519,00
168	CDC REFEZIONE SCOLASTICA	-	-	-	-	===	-	-
169	CDC CENTRI RICREATIVI ESTIVI	-	-	-	-	===	-	-
182	CDC ALTRI SERVIZI PER L'INFANZIA	59.128,83	46.024,02	46.024,02	-	-	46.024,02	46.024,02
196	CDC ASSISTENZA DOMICILIARE	-	-	-	-	===	-	-
197	CDC FAMIGLIE E MINORI	130.000,00	130.000,00	124.000,00	-6.000,00	-0,05	124.000,00	124.000,00
		226.420,19	226.067,01	211.543,02	-14.523,99	-6,42%	211.543,02	211.543,02
	PARTE SPESA					===		
	Servizi generali	0,00	0,00	0,00	0,00	===	0,00	0,00
	Gestione del personale	0,00	0,00	0,00	0,00	===	0,00	0,00
	Servizi finanziari	0,00	0,00	0,00	0,00	===	0,00	0,00
	Gestione dell'entrata	0,00	0,00	0,00	0,00	===	0,00	0,00
	Informatica	0,00	0,00	0,00	0,00	===	0,00	0,00
	Gestione del territorio	0,00	0,00	0,00	0,00	===	0,00	0,00

UEP:C.d.G.	Trasferimenti dalla Provincia	Previsione iniziale 2024	Previsione assestata 2024	Previsione 2025	Variazione su assestato 2024	Variazione %	Previsione 2026	Previsione 2027
	Sviluppo e promozione del territorio	0,00	0,00	0,00	0,00	===	0,00	0,00
	Sicurezza	0,00	0,00	0,00	0,00	===	0,00	0,00
	Servizi educativi	96.420,19	96.067,01	87.543,02	-8.523,99	-8,87%	87.543,02	87.543,02
	Servizi sociali	130.000,00	130.000,00	124.000,00	-6.000,00	-4,62%	124.000,00	124.000,00
		226.420,19	226.067,01	211.543,02	-14.523,99	-6,42%	211.543,02	211.543,02

Nel 2016 sono stati finanziati due importanti progetti europei per complessivi, “Interreg Central Europe – “Energy@school”, “Programma Operativo Nazionale (PON) - Inclusione di proposte d’intervento per l’attuazione del sostegno per l’inclusiva attiva (SIA) – Azione 9.1.1” che hanno visto la loro conclusione nel 2019; nel 2017 è stato avviato un progetto che finanzia azioni concernenti le politiche giovanili “A part of eu – Exchange of good practice on promoting the social integration of young immigrants through partecipazione” conclusosi nel 2019. Finanziati nel 2019 il progetto “Rurban Food” la cui conclusione è prevista nel 2023.

Sono inoltre previsti i seguenti progetti nel 2023:

- CdG 084 - PROGETTO ROADMAP TO SECAP IMPLEMENTATION IN THE BASSA ROMAGNA UNION NELL'AMBITO DELL'INIZIATIVA EUROPEA EUROPEAN CITY FACILITY (EUCF) €42.000,00 (TITOLO 1 CAP 3280UE/3320)
- CDG 191 – Programma React EU finanziamento quota parte spesa di personale € 38.090,86
- CDG 191 - Finanziamento Fondo Sociale Europeo (Progetto PAIS 1/2019) € 7.000,00
- CdG 198 – Progetto React EU Rimborso spese gestionale € 35.722,99 TRASFERIMENTO PER AVVISO PUBBLICO 1/2021 PRINS - PON INCLUSIONE (2014-2020) ASSE 6/REACT-EU (TITOLO 1 CAP 3250UE/3320)

Mentre nel 2024 è previsto il finanziamento di 18.000,00 al capitolo 3280UE/3320 cdr019 cdg084 progetto EUROPEAN CITY FACILITY (EUCF) nel 2025 non è previsto nulla rinviando l’iscrizione in bilancio all’avvio di appositi finanziamenti europei

I trasferimenti dagli altri enti comprendono i trasferimenti dal Comune di Russi per euro 135.795,43 per le gestione convenzionate

Trasferimenti per i censimenti da Istat 80.000,00

Promozione turistica € 30.000,00

UEP:C.d.G.	Trasferimenti da altri enti del settore pubblico	Previsione iniziale 2024	Previsione assestata 2024	Previsione 2025	Variazione su assestato 2024	Variazione %	Previsione 2026	Previsione 2027
015	CDC SERVIZI GENERALI	2.500,00	2.500,00	2.500,00	-	-	2.500,00	2.500,00
031	CDC RISORSE UMANE COSTI GENERALI	5.000,00	5.000,00	5.000,00	-	-	5.000,00	5.000,00
062	CDC INFORMATICA	30.000,00	49.795,43	49.795,43	-	-	49.795,43	49.795,43
084	CDC URBANISTICA / U.P.A.	18.000,00	18.000,00	-	-18.000,00	-1,00	-	-
086	CDC AMBIENTE	35.800,00	36.550,00	36.000,00	-550,00	-0.02	36.000,00	36.000,00

UEP:C.d.G.	Trasferimenti da altri enti del settore pubblico	Previsione iniziale 2024	Previsione assestata 2024	Previsione 2025	Variazione su assestato 2024	Variazione %	Previsione 2026	Previsione 2027
092	CDC PROMOZIONE TURISTICA	30.000,00	30.000,00	30.000,00	-	-	30.000,00	30.000,00
169	CDC CENTRI RICREATIVI ESTIVI	31.000,00	31.000,00	31.000,00	-	-	31.000,00	31.000,00
182	CDC ALTRI SERVIZI PER L'INFANZIA	25.000,00	25.000,00	25.000,00	-	-	25.000,00	25.000,00
191	CDC SOCIALE E SOCIO SANITARIA COSTI GENERALI U.O.	23.000,00	22.494,42	14.400,00	-8.094,42	-0,36	14.400,00	14.400,00
192	CDC ANZIANI E DISABILI	-	3.896,42	-	-3.896,42	-1,00	-	-
196	CDC ASSISTENZA DOMICILIARE	-	-	-	-	===	-	-
197	CDC FAMIGLIE E MINORI	10.000,00	10.000,00	11.834,91	1.834,91	0,18	11.834,91	11.834,91
198	CDC VULNERABILITA' SOCIALE ED INCLUSIONE	-	-	-	-	===	-	-
		210.300,00	234.236,27	205.530,34	-28.705,93	-12,26%	205.530,34	205.530,34
	PARTE SPESA					===		
	Servizi generali	2.500,00	2.500,00	2.500,00	0,00	0,00%	2.500,00	2.500,00
	Gestione del personale	5.000,00	5.000,00	5.000,00	0,00	0,00%	5.000,00	5.000,00
	Servizi finanziari	0,00	0,00	0,00	0,00	===	0,00	0,00
	Gestione dell'entrata	0,00	0,00	0,00	0,00	===	0,00	0,00
	Informatica	30.000,00	49.795,43	49.795,43	0,00	0,00%	49.795,43	49.795,43
	Gestione del territorio	53.800,00	54.550,00	36.000,00	-18.550,00	-34,01%	36.000,00	36.000,00
	Sviluppo e promozione del territorio	30.000,00	30.000,00	30.000,00	0,00	0,00%	30.000,00	30.000,00
	Sicurezza	0,00	0,00	0,00	0,00	===	0,00	0,00
	Servizi educativi	56.000,00	56.000,00	56.000,00	0,00	0,00%	56.000,00	56.000,00
	Servizi sociali	33.000,00	36.390,84	26.234,91	-10.155,93	-27,91%	26.234,91	26.234,91
		210.300,00	234.236,27	205.530,34	-28.705,93	-12,26%	205.530,34	205.530,34

I trasferimenti dell'AUSL evidenziano una variazione in diminuzione in valore assoluto di - € 53.880,57 nei termini sotto specificati:

UEP:C.d.G.	Trasferimenti da Ausl	Previsione iniziale 2024	Previsione assestata 2024	Previsione 2025	Variazione su assestato 2024	Variazione %	Previsione 2026	Previsione 2027
086	CDC AMBIENTE	25.000,00	25.000,00	25.000,00	-	-	25.000,00	25.000,00
152	CDC POLITICHE GIOVANILI	35.000,00	20.000,00	40.590,00	20.590,00	1,03	40.590,00	40.590,00
191	CDC SOCIALE E SOCIO SANITARIA COSTI GENERALI U.O.	572.475,25	613.443,90	512.404,87	-101.039,03	-0,16	512.404,87	512.404,87
192	CDC ANZIANI E DISABILI	1.800.000,00	2.076.270,54	2.102.839,00	26.568,46	0,01	2.102.839,00	2.102.839,00
		2.432.475,25	2.734.714,44	2.680.833,87	-53.880,57	-1,97%	2.680.833,87	2.680.833,87
	PARTE SPESA					===		
	Servizi generali	0,00	0,00	0,00	0,00	===	0,00	0,00
	Gestione del personale	0,00	0,00	0,00	0,00	===	0,00	0,00
	Servizi finanziari	0,00	0,00	0,00	0,00	===	0,00	0,00
	Gestione dell'entrata	0,00	0,00	0,00	0,00	===	0,00	0,00
	Informatica	0,00	0,00	0,00	0,00	===	0,00	0,00

UEP:C.d.g.	Trasferimenti da Ausl	Previsione iniziale 2024	Previsione assestata 2024	Previsione 2025	Variazione su assestato 2024	Variazione %	Previsione 2026	Previsione 2027
	Gestione del territorio	25.000,00	25.000,00	25.000,00	0,00	0,00%	25.000,00	25.000,00
	Sviluppo e promozione del territorio	0,00	0,00	0,00	0,00	===	0,00	0,00
	Sicurezza	0,00	0,00	0,00	0,00	===	0,00	0,00
	Servizi educativi	0,00	0,00	0,00	0,00	===	0,00	0,00
	Servizi sociali	2.407.475,25	2.709.714,44	2.655.833,87	-53.880,57	-1,99%	2.655.833,87	2.655.833,87
		2.432.475,25	2.734.714,44	2.680.833,87	-53.880,57	-1,97%	2.680.833,87	2.680.833,87

I trasferimenti per relativi agli eventi calamitosi riguardano non possono avere un andamento lineare:

UEP:C.d.g.	Strutture emergenziali	Previsione iniziale 2024	Previsione assestata 2024	Previsione 2025	Variazione su assestato 2024	Variazione %	Previsione 2026	Previsione 2027
121	CDC PROTEZIONE CIVILE COSTI GENERALI	-	1.895.642,83	3.062.102,20	1.166.459,37	0,62	-	-
		0,00	1.895.642,83	3.062.102,20	1.166.459,37	61,53%	0,00	0,00
	PARTE SPESA					===		
	Sicurezza	0,00	1.895.642,83	3.062.102,20	1.166.459,37	61,53%	0,00	0,00
		0,00	1.895.642,83	3.062.102,20	1.166.459,37	61,53%	0,00	0,00

Nell'ambito del PNRR digitalizzazione i comuni hanno ottenuto fondi che trasferiscono all'Unione in quanto la funzione è conferita alla stessa. Il Rendiconto è effettuato direttamente dai comuni e non dall'Unione, l'attività è conclusa essenzialmente nel 2024.

UEP:C.d.g.	PNRR DA COMUNI	Previsione iniziale 2024	Previsione assestata 2024	Previsione 2025	Variazione su assestato 2024	Variazione %	Previsione 2026	Previsione 2027
062	CDC INFORMATICA	206.226,36	1.693.021,42	340.000,00	-1.353.021,42	-0,80	-	-
		206.226,36	1.693.021,42	340.000,00	-1.353.021,42	-79,92%	0,00	0,00
	PARTE SPESA					===		
	Informatica	206.226,36	1.693.021,42	340.000,00	-1.353.021,42	-79,92%	0,00	0,00
		206.226,36	1.693.021,42	340.000,00	-1.353.021,42	-79,92%	0,00	0,00

Vi sono inoltre interventi PNRR per il Sociale e la digitalizzazione che sono propri dell'Unione ed insistono sul Bilancio della stessa

UEP:C.d.G.	PNRR UNIONE	Previsione iniziale 2024	Previsione assestata 2024	Previsione 2025	Variazione su assestato 2024	Variazione %	Previsione 2026	Previsione 2027
062	CDC INFORMATICA	-	68.500,00	102.750,00	34.250,00	0,50	-	-
192	CDC ANZIANI E DISABILI	184.000,00	92.169,67	105.375,19	13.205,52	0,14	28.000,00	-
196	CDC ASSISTENZA DOMICILIARE	114.000,00	122.981,97	150.000,00	27.018,03	0,22	42.776,99	-
197	CDC FAMIGLIE E MINORI	41.875,00	41.195,09	27.000,00	-14.195,09	-0,34	-	-
198	CDC VULNERABILITA' SOCIALE ED INCLUSIONE	80.000,00	80.000,00	90.000,00	10.000,00	0,13	40.000,00	-
		419.875,00	404.846,73	475.125,19	70.278,46	17,36%	110.776,99	0,00
	PARTE SPESA					===		
	Informatica	0,00	68.500,00	102.750,00	34.250,00	50,00%	0,00	0,00
	Servizi sociali	419.875,00	336.346,73	372.375,19	36.028,46	10,71%	110.776,99	0,00
		419.875,00	404.846,73	475.125,19	70.278,46	17,36%	110.776,99	0,00

Per il dettaglio dei progetti finanziati con PNRR si rinvia all'apposito allegato del D.U.P.

I trasferimenti dei comuni sono quantificati a copertura delle spese e determinati secondo il sistema di riparto previsto dalle convenzioni che regolano il servizio. (In allegato sono specificati i criteri di riparto distintamente per centro di costo). Per le specifiche dei trasferimenti si rimanda agli allegati prospetti:

DI SEGUITO SI RIPORTA IL DETTAGLIO DELLA CONTRIBUZIONE A CARICO DEI COMUNI ADERENTI ALL'UNIONE

Quote di contribuzione anno 2025 (quote al netto delle partite compensative in entrata ed in spesa):

QUOTE 2025 - iniziali										
	Alfonsine	Bagnacavallo	Bagnara	Conselice	Cotignola	Fusignano	Lugo	Massa Lombarda	S.Agata	Totale
Servizi generali	258.070,52	365.289,96	55.313,84	216.839,80	169.229,16	180.118,38	1.043.544,85	240.014,24	68.309,87	2.596.730,62
Gestione del personale	81.386,17	125.531,54	20.414,33	73.522,95	63.229,14	48.115,08	230.927,54	84.731,53	27.180,19	755.038,47
Servizi finanziari	160.793,14	229.767,85	33.198,24	134.428,61	102.214,54	113.400,75	450.456,44	150.812,88	40.101,25	1.415.173,70
Gestione dell'entrata	157.262,72	219.875,89	17.339,39	128.277,99	97.083,98	114.392,18	428.825,19	139.119,49	29.278,04	1.331.454,87
Informatica statistica	162.062,11	242.285,75	26.431,35	131.370,23	95.065,74	106.917,10	477.183,03	150.401,24	32.978,38	1.424.694,93
Gestione del territorio	344.157,96	545.091,33	69.612,50	276.438,07	214.206,81	231.631,64	903.979,28	305.317,02	83.164,84	2.973.599,45
Sviluppo e promozione del territorio	75.772,83	115.953,10	14.763,26	56.065,05	45.182,14	50.919,16	207.771,85	58.692,47	19.024,43	644.144,29
Sicurezza	542.982,43	984.395,58	120.074,31	592.933,79	908.475,90	341.757,98	1.755.322,18	469.673,72	212.397,08	5.928.012,97
Servizi educativi	745.079,68	1.209.706,30	271.686,94	867.232,97	460.189,69	464.785,41	2.470.985,43	1.193.756,22	284.242,38	7.967.665,02
Servizi sociali	475.107,77	801.581,57	102.740,33	396.000,15	297.308,05	328.989,03	1.316.791,45	494.649,08	118.877,00	4.332.044,43
	3.002.675,33	4.839.478,87	731.574,49	2.873.109,61	2.452.185,15	1.981.026,71	9.285.787,24	3.287.167,89	915.553,46	29.368.558,75

QUOTE 2024 - iniziali										
	Alfonsine	Bagnacavallo	Bagnara	Conselice	Cotignola	Fusignano	Lugo	Massa Lombarda	S.Agata	Totale
Servizi generali	243.891,12	340.756,66	52.512,31	206.572,63	157.017,96	170.228,14	883.061,19	221.214,03	63.551,10	2.338.805,14
Gestione del personale	79.133,53	122.057,04	19.849,30	71.487,97	61.479,06	46.783,35	224.535,86	82.386,29	26.427,87	734.140,27
Servizi finanziari	153.389,79	218.649,64	31.742,67	127.857,93	97.571,95	107.186,13	428.492,90	141.219,78	38.509,64	1.344.620,43
Gestione dell'entrata	143.683,09	200.141,44	14.275,86	116.696,25	88.423,77	104.446,99	390.020,02	125.060,53	25.811,25	1.208.559,20
Informatica statistica	182.118,55	259.601,08	37.687,83	151.804,77	115.846,45	127.261,29	508.746,43	167.669,19	45.722,26	1.596.457,85
Gestione del territorio	268.509,38	468.584,97	60.074,99	237.175,62	184.600,17	197.582,63	774.567,96	258.172,33	71.973,59	2.521.241,64
Sviluppo e promozione del territorio	80.585,23	124.158,68	15.591,97	58.882,68	47.691,71	53.591,12	218.576,54	61.584,47	19.973,76	680.636,16
Sicurezza	539.532,66	948.460,23	120.392,74	391.318,87	405.284,51	324.994,28	1.561.139,84	431.269,54	148.361,68	4.870.754,35
Servizi educativi	710.215,40	1.159.859,41	234.789,37	700.101,68	603.916,76	442.577,82	2.273.905,40	1.060.027,71	284.332,52	7.469.726,07
Servizi sociali	488.156,86	790.843,70	101.019,76	406.902,74	310.518,83	350.615,56	1.363.661,47	449.426,27	122.555,43	4.383.700,62
	2.889.215,61	4.633.112,85	687.936,80	2.468.801,14	2.072.351,17	1.925.267,31	8.626.707,61	2.998.030,14	847.219,10	27.148.641,73

QUOTE 2023 - iniziali										
	Alfonsine	Bagnacavallo	Bagnara	Conselice	Cotignola	Fusignano	Lugo	Massa Lombarda	S.Agata	Totale
Servizi generali	226.679,55	316.109,81	49.020,56	190.016,09	145.946,51	157.607,71	955.717,89	203.732,24	58.559,12	2.303.389,48
Gestione del personale	79.070,59	121.959,95	19.833,50	71.431,11	61.430,17	46.746,13	224.357,25	82.320,77	26.406,86	733.556,33
Servizi finanziari	146.774,91	209.492,20	30.491,62	121.194,36	93.360,80	102.398,16	408.314,24	134.535,23	36.478,54	1.283.040,06
Gestione dell'entrata	145.219,40	202.732,39	15.531,67	117.579,02	89.568,46	105.208,09	394.111,16	126.589,73	26.596,14	1.223.136,06
Informatica statistica	182.920,74	261.083,23	38.000,70	151.040,54	116.352,48	127.615,45	508.868,58	167.666,82	45.462,01	1.599.010,55
Gestione del territorio	274.314,17	451.985,13	62.479,98	241.637,19	189.696,82	203.046,59	788.935,74	264.613,65	73.560,54	2.550.269,81
Sviluppo e promozione del territorio	49.519,60	77.674,92	9.402,66	34.964,87	28.716,24	32.010,26	130.394,45	36.473,45	11.849,30	411.005,75
Sicurezza	504.781,17	784.881,75	100.876,79	401.143,84	304.630,66	332.293,19	1.523.666,53	445.751,41	145.619,48	4.543.644,82
Servizi educativi	601.543,60	1.197.519,08	233.749,02	768.328,03	548.167,12	379.061,66	2.130.553,91	999.812,92	204.777,76	7.063.513,09
Servizi sociali	502.778,93	812.617,66	104.449,35	415.152,50	319.808,33	360.215,92	1.398.684,53	460.851,79	124.957,64	4.499.516,65
	2.713.602,66	4.436.056,12	663.835,85	2.512.487,55	1.897.677,59	1.846.203,16	8.463.604,28	2.922.348,01	754.267,39	26.210.082,60

Delta quote 2025 - 2024 iniziale										
	Alfonsine	Bagnacavallo	Bagnara	Conselice	Cotignola	Fusignano	Lugo	Massa Lombarda	S.Agata	Totale
Servizi generali	14.179,40	24.533,30	2.801,53	10.267,17	12.211,20	9.890,24	160.483,66	18.800,21	4.758,77	257.925,48

Delta quote 2025 - 2024 iniziale										
	Alfonsine	Bagnacavallo	Bagnara	Conselice	Cotignola	Fusignano	Lugo	Massa Lombarda	S.Agata	Totale
Gestione del personale	2.252,64	3.474,50	565,03	2.034,98	1.750,08	1.331,73	6.391,68	2.345,24	752,32	20.898,20
Servizi finanziari	7.403,35	11.118,21	1.455,57	6.570,68	4.642,59	6.214,62	21.963,54	9.593,10	1.591,61	70.553,27
Gestione dell'entrata	13.579,63	19.734,45	3.063,53	11.581,74	8.660,21	9.945,19	38.805,17	14.058,96	3.466,79	122.895,67
Informatica statistica	-20.056,44	-17.315,33	-11.256,48	-20.434,54	-20.780,71	-20.344,19	-31.563,40	-17.267,95	-12.743,88	-171.762,92
Gestione del territorio	75.648,58	76.506,36	9.537,51	39.262,45	29.606,64	34.049,01	129.411,32	47.144,69	11.191,25	452.357,81
Sviluppo e promozione del territorio	-4.812,40	-8.205,58	-828,71	-2.817,63	-2.509,57	-2.671,96	-10.804,69	-2.892,00	-949,33	-36.491,87
Sicurezza	3.449,77	35.935,35	-318,43	201.614,92	503.191,39	16.763,70	194.182,34	38.404,18	64.035,40	1.057.258,62
Servizi educativi	34.864,28	49.846,89	36.897,57	167.131,29	-143.727,07	22.207,59	197.080,03	133.728,51	-90,14	497.938,95
Servizi sociali	-13.049,09	10.737,87	1.720,57	-10.902,59	-13.210,78	-21.626,53	-46.870,02	45.222,81	-3.678,43	-51.656,19
	113.459,72	206.366,02	43.637,69	404.308,47	379.833,98	55.759,40	659.079,63	289.137,75	68.334,36	2.219.917,02

Sul totale della contribuzione delle quote 2024 si registrano quindi i seguenti interventi con un aumento dell'8,18% diversificato per ente anche a seguito dell'applicazione di avanzi territoriali "personalizzati" nei due esercizi di riferimento

Delta quote 2025 - 2024 iniziale										
	Alfonsine	Bagnacavallo	Bagnara	Conselice	Cotignola	Fusignano	Lugo	Massa Lombarda	S.Agata	Totale
Servizi generali	0,05%	0,09%	0,01%	0,04%	0,04%	0,04%	0,59%	0,07%	0,02%	0,95%
Gestione del personale	0,01%	0,01%	0,00%	0,01%	0,01%	0,00%	0,02%	0,01%	0,00%	0,08%
Servizi finanziari	0,03%	0,04%	0,01%	0,02%	0,02%	0,02%	0,08%	0,04%	0,01%	0,26%
Gestione dell'entrata	0,05%	0,07%	0,01%	0,04%	0,03%	0,04%	0,14%	0,05%	0,01%	0,45%
Informatica statistica	-0,07%	-0,06%	-0,04%	-0,08%	-0,08%	-0,07%	-0,12%	-0,06%	-0,05%	-0,63%
Gestione del territorio	0,28%	0,28%	0,04%	0,14%	0,11%	0,13%	0,48%	0,17%	0,04%	1,67%
Sviluppo e promozione del territorio	-0,02%	-0,03%	0,00%	-0,01%	-0,01%	-0,01%	-0,04%	-0,01%	0,00%	-0,13%
Sicurezza	0,01%	0,13%	0,00%	0,74%	1,85%	0,06%	0,72%	0,14%	0,24%	3,89%
Servizi educativi	0,13%	0,18%	0,14%	0,62%	-0,53%	0,08%	0,73%	0,49%	0,00%	1,83%
Servizi sociali	-0,05%	0,04%	0,01%	-0,04%	-0,05%	-0,08%	-0,17%	0,17%	-0,01%	-0,19%
	0,42%	0,76%	0,16%	1,49%	1,40%	0,21%	2,43%	1,07%	0,25%	8,18%

Le quote di contribuzione dei singoli comuni al Bilancio dell'Unione subiscono variazioni non proporzionali in quanto sono influenzate dalle gestioni territoriali (Servizi Educativi / Polizia locale) ove ogni ente "paga" per un servizio "personalizzato" in base alle proprie necessità e dalle quote d'avanzo d'amministrazione iscritte nel bilancio di previsione a favore delle singole gestioni.

L'avanzo iscritto nel 2025 risulta superiore all'iniziale 2024 ma nettamente inferiore all'applicato complessivo del 2024.

Di seguito il raffronto tra gli avanzi 2025 e 2024 iscritti:

Avanzo iscritto nel bilancio di previsione iniziale 2025											
	Alfonsine	Bagnacavallo	Bagnara	Conselice	Cotignola	Fusignano	Lugo	Massa Lombarda	S.Agata	Unione	Totale
Servizi generali	-	-	-	-	-	-	-	-	-	100.000,00	100.000,00
Gestione del personale	-	-	-	-	-	-	-	-	-	15.000,00	15.000,00
Servizi finanziari	-	-	-	-	-	-	-	-	-	-	-
Gestione dell'entrata	-	-	-	-	-	-	-	-	-	-	-
Informatica statistica	22.537,00	21.500,00	11.682,00	22.961,00	22.282,00	23.273,00	39.965,00	22.740,00	13.060,00	-	200.000,00
Gestione del territorio	-	-	-	-	-	-	-	-	-	75.039,00	75.039,00
Sviluppo e promozione del territorio	-	-	-	-	-	-	-	-	-	-	-
Sicurezza	-	-	-	-	-	-	-	-	-	-	-
Servizi educativi	96.644,40	123.327,52	33.609,89	44.598,71	73.652,54	66.713,08	250.707,09	98.729,95	29.673,81	101.154,74	918.811,73
Servizi sociali	24.985,19	-	-	20.677,40	15.938,83	17.661,95	65.478,43	-	6.892,47	331.845,37	483.479,64
	144.166,59	144.827,52	45.291,89	88.237,11	111.873,37	107.648,03	356.150,52	121.469,95	49.626,28	623.039,11	1.792.330,37

Avanzo iscritto nel bilancio di previsione iniziale 2024											
	Alfonsine	Bagnacavallo	Bagnara	Conselice	Cotignola	Fusignano	Lugo	Massa Lombarda	S.Agata	Unione	Totale
Servizi generali	-	-	-	-	-	-	-	-	-	110.500,00	110.500,00
Gestione del personale	-	-	-	-	-	-	-	-	-	-	-
Servizi finanziari	-	-	-	-	-	-	-	-	-	-	-
Gestione dell'entrata	-	-	-	-	-	-	-	-	-	24.400,00	24.400,00
Informatica statistica	-	-	-	-	-	-	-	-	-	-	-
Gestione del territorio	-	-	-	-	-	-	-	-	-	35.000,00	35.000,00
Sviluppo e promozione del territorio	-	-	-	-	-	-	-	-	-	-	-
Sicurezza	-	-	-	-	-	-	-	-	-	-	-
Servizi educativi	67.837,71	92.789,65	32.743,72	53.818,59	40.579,56	40.017,90	221.079,65	71.111,82	23.421,13	96.897,14	740.296,87
Servizi sociali	-	-	-	-	-	-	-	-	-	264.847,65	264.847,65
	67.837,71	92.789,65	32.743,72	53.818,59	40.579,56	40.017,90	221.079,65	71.111,82	23.421,13	531.644,79	1.175.044,52

Avanzo iscritto nel bilancio di previsione iniziale 2023											
	Alfonsine	Bagnacavallo	Bagnara	Conselice	Cotignola	Fusignano	Lugo	Massa Lombarda	S.Agata	Unione	Totale
Servizi generali	-	-	-	-	-	-	-	-	-	178.100,00	178.100,00
Gestione del personale	-	-	-	-	-	-	-	-	-	-	-
Servizi finanziari	-	-	-	-	-	-	-	-	-	-	-
Gestione dell'entrata	-	-	-	-	-	-	-	-	-	-	-
Informatica statistica	-	-	-	-	-	-	-	-	-	269.300,00	269.300,00
Gestione del territorio	8.738,17	12.276,27	1.788,37	7.169,13	5.456,68	6.039,11	15.837,09	7.762,80	3.482,38	-	68.550,00
Sviluppo e promozione del territorio	-	-	-	-	-	-	-	-	-	215.770,88	215.770,88
Sicurezza	-	-	-	-	-	-	-	-	-	38.000,00	38.000,00
Servizi educativi	138.584,77	205.698,48	52.621,59	113.541,70	55.424,10	75.788,18	388.904,11	128.500,43	62.090,80	105.321,59	1.326.475,75
Servizi sociali	-	-	-	-	-	-	-	-	-	1.008.249,01	1.008.249,01
	147.322,94	217.974,75	54.409,96	120.710,83	60.880,78	81.827,29	404.741,20	136.263,23	65.573,18	1.814.741,48	3.104.445,64

Delta avanzo iscritto iniziale 2025- 2024											
	Alfonsine	Bagnacavallo	Bagnara	Conselice	Cotignola	Fusignano	Lugo	Massa Lombarda	S.Agata	Unione	Totale
Servizi generali	-	-	-	-	-	-	-	-	-	-10.500,00	-10.500,00
Gestione del personale	-	-	-	-	-	-	-	-	-	15.000,00	15.000,00
Servizi finanziari	-	-	-	-	-	-	-	-	-	-	-
Gestione dell'entrata	-	-	-	-	-	-	-	-	-	-24.400,00	-24.400,00
Informatica statistica	22.537,00	21.500,00	11.682,00	22.961,00	22.282,00	23.273,00	39.965,00	22.740,00	13.060,00	-	200.000,00
Gestione del territorio	-	-	-	-	-	-	-	-	-	40.039,00	40.039,00
Sviluppo e promozione del territorio	-	-	-	-	-	-	-	-	-	-	-
Sicurezza	-	-	-	-	-	-	-	-	-	-	-
Servizi educativi	28.806,69	30.537,87	866,17	-9.219,88	33.072,98	26.695,18	29.627,44	27.618,13	6.252,68	4.257,60	178.514,86
Servizi sociali	24.985,19	-	-	20.677,40	15.938,83	17.661,95	65.478,43	-	6.892,47	66.997,72	218.631,99
	76.328,88	52.037,87	12.548,17	34.418,52	71.293,81	67.630,13	135.070,87	50.358,13	26.205,15	91.394,32	617.285,85

LE QUOTE DEI COMUNI COMPLESSIVAMENTE INTESE E AL NETTO DELLE POSTE COMPENSATIVE SUBISCONO UN INCREMENTO RISPETTO AL 2024 INIZIALE DEL 8% (+2.242.580,66 SU 27.775.533,54) ED UNA RIDUZIONE DEL 3% SULL'ASSESTATO 2024

Per rendere comparabili le quote iniziali 2024 ed iniziali 2025

occorre detrarre:

Un finanziamento regionale per l'emergenza alluvione che transita nei comuni e viene trasferito all'Unione per euro 431.223,49

Un trasferimento per eventuali consultazioni elettorali di 25.000 che transiterebbe dai comuni e che verrebbe rimborsato dall'amministrazione centrale

Diritti di segreteria che nel 2024 vengono incassati in unione ma che dal 2025 sono incassati dai comuni e trasferiti all'Unione per 457.000,00

Alcuni progetti speciali / spese che prima venivano gestite dai comuni ed ora rimborsate dall'Unione (es. buoni pasto) 225.474,83

Al netto di tali voci le quote dei comuni subiscono un incremento rispetto all'iniziale 2024 del 4,3% (+ 1.214.992,34 SU 27.775.533,54)

Andamento delle quote di contribuzione dell'Unione dei comuni complessivamente intese (comprese anche partite di compensazione contabile e le quote straordinarie):

Trasferimenti correnti da Comuni Unione	Consuntivo 2021	Consuntivo 2022	Consuntivo 2023	Previsione iniziale 2024	Previsione assestata 2024	Accertamenti/ impegni 2024	Previsione 2025	Variazione su assestato 2025	Variazione %	Previsione di cassa 2025	Previsione 2026	Previsione 2027
Alfonsine	3.261.384,76	2.721.812,21	2.873.097,99	2.979.702,37	3.261.824,93	1.403.174,12	3.107.688,86	-154.136,07	-4,73%	3.292.793,52	3.059.367,18	3.059.367,18
Bagnacavallo	4.565.440,97	4.308.222,78	4.741.697,33	4.734.785,45	5.050.790,99	3.088.361,66	4.955.678,24	-95.112,75	-1,88%	5.815.173,39	4.873.434,78	4.873.434,78
Bagnara	790.805,92	719.444,20	708.340,67	703.895,48	836.976,35	56.186,03	753.676,73	-83.299,62	-9,95%	1.298.463,97	732.816,91	732.816,91
Conselice	2.825.862,06	2.436.379,57	2.582.617,55	2.531.049,73	2.911.202,52	286.877,15	2.949.884,97	38.682,45	1,33%	3.046.168,83	2.723.186,55	2.723.186,55
Cotignola	2.235.544,02	1.909.883,91	1.986.647,99	2.121.711,51	3.005.770,96	1.800.621,95	2.516.072,26	-489.698,70	-16,29%	2.761.424,53	2.460.936,70	2.460.936,70
Fusignano	2.441.461,15	1.875.715,54	1.949.666,63	1.974.887,35	2.176.693,25	1.533.168,98	2.045.173,52	-131.519,73	-6,04%	2.114.360,69	2.004.080,30	2.004.080,30
Lugo	9.519.208,84	8.460.228,92	8.783.195,76	8.767.610,77	9.322.261,15	5.999.216,16	9.457.295,28	135.034,13	1,45%	9.996.893,75	9.303.775,25	9.303.775,25
Massa Lombarda	3.134.577,94	2.940.802,39	3.088.280,99	3.092.355,41	3.339.612,99	949.494,99	3.396.019,93	56.406,94	1,69%	3.536.822,20	3.344.430,80	3.344.430,80
Sant'Agata	950.293,06	784.388,06	797.570,71	869.535,47	1.054.696,78	132.677,18	947.734,41	-106.962,37	-10,14%	1.013.127,87	856.006,18	856.006,18
Totale	29.724.578,72	26.156.877,58	27.511.115,62	27.775.533,54	30.959.829,92	15.249.778,22	30.129.224,20	-830.605,72	-2,68%	32.875.228,75	29.358.034,65	29.358.034,65

Negli anni 2023 e 2024 2025 sono presenti però le quote straordinarie PNRR digitalizzazione che vengono trasferite dai comuni all'Unione che saranno oggetto di reimputazione in sede di riaccertamento

Trasferimenti correnti da Comuni Unione	Consuntivo 2021	Consuntivo 2022	Consuntivo 2023	Previsione iniziale 2024	Previsione assestata 2024	Previsione 2025	Variazione su assestato 2024	Variazione %	Previsione di cassa 2025	Previsione 2026	Previsione 2027
Alfonsine	-	21.494,60	35.074,53	22.473,23	186.718,87	37.000,00	-149.718,87	-80,18%	64.076,08	-	-
Bagnacavallo	-	21.494,60	41.622,01	22.473,23	184.456,39	37.000,00	-147.456,39	-79,94%	64.076,08	-	-
Bagnara	-	11.066,46	14.748,48	9.856,44	104.221,56	16.000,00	-88.221,56	-84,65%	28.517,35	-	-
Conselice	-	21.494,60	33.584,34	22.473,23	191.637,06	37.000,00	-154.637,06	-80,69%	64.076,08	-	-
Cotignola	-	21.494,60	31.306,79	22.473,23	188.124,23	37.000,00	-151.124,23	-80,33%	64.076,08	-	-
Fusignano	-	21.494,60	32.107,79	22.473,23	193.970,61	37.000,00	-156.970,61	-80,92%	64.076,08	-	-
Lugo	-	38.899,47	81.588,52	46.395,12	336.349,51	77.000,00	-259.349,51	-77,11%	132.665,61	-	-

Massa Lombarda	-	21.494,60	34.967,54	22.473,23	191.110,86	37.000,00	-154.110,86	-80,64%	64.076,08	-	-
Sant'Agata	-	11.066,47	17.724,70	15.135,42	116.432,33	25.000,00	-91.432,33	-78,53%	42.587,89	-	-
Totale	-	190.000,00	322.724,70	206.226,36	1.693.021,42	340.000,00	-1.353.021,42	-79,92%	588.227,33	-	-

Nelle quote dei comuni sono compresi i trasferimenti “perequativi” attualmente previsti nei termini sotto riportati. Il sistema perequativo “pasti” si esaurisce nel 2016, mentre quello “generale” considera dal 2016 la sola quota addebitata a Lugo, la cui destinazione in seno all’Unione è oggetto di approfondimenti che potranno comportare differenti modalità di riparto.

	Esercizio 2024		Esercizio 2025	
	Attribuzione perequazione (generale)	Cessione perequazione (generale)	Attribuzione perequazione (generale)	Cessione perequazione (generale)
Perequazione generale				
Alfonsine	-		-	-
Bagnacavallo	-		-	-
Bagnara	-21.777,73		-21.777,73	-
Conselice	-28.996,54		-28.996,54	-
Cotignola	-		-	-
Fusignano	-12.797,52		-12.797,52	-
Lugo	-	200.000,00	-	200.000,00
Massa Lombarda	-118.122,24		-118.122,24	-
S. Agata	-18.305,98		-18.305,98	-
Unione	-		-	-
Totale	-200.000,00	200.000,00	-200.000,00	200.000,00

I trasferimenti riconducibili a i soggetti privati si azzerano nel 2025 e negli anni successivi in mancanza di certezza dell’entrata

Trasferimenti correnti	Previsioneassestata2024	Previsione2025	2025-2024	Variazione %
Trasferimenti Statali compreso PNRR	2.515.759,88	1.816.523,47	-699.236,41	-27,79%
Trasferimenti dalla Regione Finalizzati al finanziamento delle Unioni	750.000,00	740.000,00	-10.000,00	-1,33%
Trasferimenti regionali	4.661.920,36	3.487.919,95	-1.174.000,41	-25,18%
Trasferimenti dalla Provincia	456.067,01	211.543,02	-244.523,99	-53,62%
Trasferimenti da Comuni Unione compreso PNRR	30.959.829,92	30.129.224,20	-830.605,72	-2,68%
Trasferimenti da Ausl	2.734.714,44	2.680.833,87	-53.880,57	-1,97%
Trasferimenti da Unione Europea	18.000,00	-	-18.000,00	-100,00%
Trasferimento da altri enti	2.313.074,19	3.453.132,54	1.140.058,35	49,29%
Trasferimento da soggetti privati	243.948,00	-	-243.948,00	-100,00%
Totale	44.653.313,80	42.519.177,05	-2.134.136,75	-4,78%

I proventi delle entrate extratributarie si incrementano quale saldo algebrico delle diverse tipologie d’entrata in valore assoluto di € 3.332.319,12 per le causali e nei servizi sotto specificati, ma essenzialmente per il saldo della manovra tariffaria 2025 e per le minori entrate previste per i proventi dal codice della strada;

Tipologia	ENTRATA - Classificazione DPCM 28 dicembre 2011 - TIPOLOGIA	Previsione assestata 2024	Previsione 2025	2025-2024	Variaz%
30100	Tipologia 100: Vendita di beni e servizi e proventi derivanti dalla gestione dei beni	7.343.329,97	7.321.558,48	-21.771,49	-0,30%
30200	Tipologia 200: Proventi derivanti dall'attività di controllo e repressione delle irregolarità e degli illeciti	7.700.000,00	4.500.000,00	-3.200.000,00	-41,56%
30300	Tipologia 300: Interessi attivi	-	-	-	===
30400	Tipologia 400: Altre entrate da redditi da capitale	79.200,00	79.200,00	-	0,00%
30500	Tipologia 500: Rimborsi e altre entrate correnti	1.104.501,63	993.954,00	-110.547,63	-10,01%
	Entrate extratributarie	16.227.031,60	12.894.712,48	-3.332.319,12	-20,54%

Proventi derivanti dalla gestione dei beni e Servizi	Previsione assestata 2024	Previsione 2025	2025-2024	Variaz%
Servizi generali	137.000,00	25.000,00	-112.000,00	-81,75%
Gestione e sviluppo del territorio	460.000,00	120.000,00	-340.000,00	-73,91%
Sviluppo e promozione del territorio	2.500,00	2.500,00	-	0,00%
Sicurezza	10.000,00	10.000,00	-	0,00%
Servizi educativi	5.274.463,12	5.587.154,50	312.691,38	5,93%
Servizi sociali	1.459.366,85	1.576.903,98	117.537,13	8,05%
Totali	7.343.329,97	7.321.558,48	-21.771,49	-0,30%

Proventi derivanti dall'attività di controllo e repressione delle irregolarità e degli illeciti	Previsione assestata 2024	Previsione 2025	2025-2024	Variaz%
Sviluppo e promozione del territorio				===
Codice della strada	7.700.000,00	4.500.000,00	-3.200.000,00	-41,56%
Servizi generali ambiebtte protezione civile				===
Totali	7.700.000,00	4.500.000,00	-3.200.000,00	-41,56%

Rimborsi e altre entrate correnti	Previsione assestata 2024	Previsione 2025	2025-2024	Variaz%
Entrate da rimborsi di IVA a credito	100.000,00	100.000,00	-	0,00%
INDENNIZZI DA ASSICURAZIONI	1.000,00	1.000,00	-	0,00%
INTERESSI DA ALTRI SOGGETTI PER DEPOSITI	-	-	-	===
PROVENTI DA IMPRESE E DA SOGGETTI PRIVATI	813.347,45	728.600,00	-84.747,45	-10,42%
PROVENTI DIVERSI	7.270,80	1.000,00	-6.270,80	-86,25%
PROVENTI DIVERSI DA ENTI DEL SETTORE PUBBLICO	20.000,00	20.000,00	-	0,00%
RECUPERI VARI	14.343,00	18.424,00	4.081,00	28,45%
RECUPERI VARI (Fondi incentivanti il personale (legge Merloni)	55.070,38	50.000,00	-5.070,38	-9,21%
RIMBORSI SPESE PER PERSONALE COMANDATO	93.470,00	74.930,00	-18.540,00	-19,84%
UTILI NETTI DELLE AZIENDE SPECIALI E PARTECIPATE, DIVIDENDI DI SOCIETA'	79.200,00	79.200,00	-	0,00%
Totali	1.183.701,63	1.073.154,00	-110.547,63	-9,34%

	Accertamenti 2023	Assestato 2024	Previsione 2025		Previsione 2026		Previsione 2027	
Titolo 3			Previsione	FCDE	Previsione	FCDE	Previsione	FCDE
Sanzioni CDS	3.289.506,36	7.700.000,00	4.500.000,00		4.500.000,00		4.500.000,00	
Sevizi scolastici ed educativi	5.089.850,60	5.274.463,12	5.587.154,50	255.000,00	5.865.272,50	267.750,00	5.865.272,50	267.750
Servizi socio assistenziali	1.383.577,07	1.459.366,85	1.576.903,98	30.000,00	1.655.749,98	31.500,00	1.655.749,98	31.500
Diritti di segreteria	514.713,55	609.500,00	157.500,00		157.500,00		157.500,00	
Altre entrate	996.412,09	1.183.701,63	1.073.154,00	2.000,00	1.088.154,00	2.000,00	1.064.154,00	2.000,00
	11.274.059,67	16.227.031,60	12.894.712,48	287.000,00	13.266.676,48	301.250,00	13.242.676,48	301.250,00

I proventi delle sanzioni si prevedono una riduzione da 7.700.000,00 a 4.500.000,00 si tratta delle previsioni di incasso che transitano sul bilancio dell'Unione (all'importo per le sanzioni dal Codice della strada di € 4.500.000,00 corrisponde un identico stanziamento alla parte spesa come trasferimento ai comuni) in corso d'anno si procede alle eventuali integrazioni

Negli anni l'evoluzione dei dividendi riconosciuti dalla Società Bassa Romagna Catering S.p.a. è stata la seguente:

2016: € 138.000,00;

2017: € 132.660,00

2018: € 142.560,00

2019: € 148.500,00

2020/2021: € 0,00

2022: € 247.500,00

2023: € 0,00

2024: € 79.200,00

Per la stima dei dividendi per il 2025-2026-2027 ci si è basati su quelli riconosciuti nell'anno 2025 pari ad euro 79.200,00 a cui corrispondeva alla parte spesa un trasferimento al Comune di Lugo

Come da Delibera di Consiglio Unione 16 del 07/04/2014 ad oggetto "APPROVAZIONE INDIRIZZI IN MERITO ALLA MODIFICA SOCIETARIA DI LUGO CATERING S.P.A. E ALL'AFFIDAMENTO DEI SERVIZI DI RISTORAZIONE: APPROVAZIONE LINEE GUIDA PER LA GARA A DOPPIO OGGETTO" l'Unione dei Comuni della Bassa Romagna ha acquistato dal Comune di Lugo n. 75 azioni pari al 5% del capitale sociale al prezzo stabilito dalla perizia e ricevuto in usufrutto sempre dal Comune di Lugo n. 222 azioni pari al 14,80% del capitale sociale verso il pagamento di un prezzo pari al 90% dei dividendi

Con delibera di Consiglio Unione n. 73 del 23/05/2024 ad oggetto "'GARA A DOPPIO OGGETTO" PER L'AFFIDAMENTO DEL SERVIZIO DI PRODUZIONE E FORNITURA PASTI PER IL SERVIZIO MENSA SCOLASTICA, ANZIANI, DISABILI O ADULTI IN SITUAZIONI DI BISOGNO SOCIO-SANITARIO DELL'UNIONE DEI COMUNI DELLA BASSA ROMAGNA E DEL COMUNE DI RUSSI E PER L'INDIVIDUAZIONE DI UN SOCIO PRIVATO DELLA SOCIETA' "BASSA ROMAGNA CATERING S.P.A." GESTORE DEL SUDDETTO SERVIZIO. PERIODO 1.09.2024 - 31.08.2035. APPROVAZIONE PROGETTO AI SENSI DELL'ART. 41 DEL D.LGS. N. 36/2023" si è avviata la procedura per la scelta del nuovo socio (con le medesime condizioni di partecipazione societaria). Aggiudicazione conclusa a favore della ditta CAMST Soc.coop. a r.l. con sede a Castenaso in Via Tosarelli 318 - C.F. 00311310379 - P.I. 00501611206, avvenuta con determinazione n. 898 del 01/08/2024

Le fonti di finanziamento delle spese in conto capitale sono riscontrate come da tabella sotto riportata, precisando che prudenzialmente i contributi in conto capitale dalla regione ove previsti risultano essere effettivamente concessi, qualora dovessero giungere nuovi provvedimenti attributivi si procederà con apposite variazioni di bilancio all'iscrizione delle poste di entrata e spesa:

Fonti di finanziamento spese in conto capitale	Previsione assestata 2024	Previsione 2025	2025-2024	Variazione %
Risorse correnti	10.000,00	-	-10.000,00	-100,00%
Avanzo	1.303.252,48	897.633,33	-405.619,15	-31,12%
FPVI	584.916,55	372.314,13	-212.602,42	-36,35%
Trasferimenti di capitale dai comuni	265.940,50	113.700,00	-152.240,50	-57,25%
PNRR	46.388,70	768.611,30	722.222,60	1556,89%
Trasferimenti di capitale dalla Regione	615.720,02	5.130.226,48	4.514.506,46	733,21%
Donazioni	260.246,79	-	-260.246,79	-100,00%
Giri contabili	55.333,33	51.333,33	-4.000,00	-7,23%
Alienazioni azionarie	4.040.000,00	-	-4.040.000,00	-100,00%
Mutui	-	-	-	===
Totale	7.181.798,37	7.333.818,57	152.020,20	2,12%

	Trasferimenti enti Unione	Previsione assestata 2024	Previsione 2025	2025-2024	Variazione %
4421	Alfonsine	40.007,14	27.196,76	-12.810,38	-32,02%
4422	Bagnacavallo	49.396,61	10.155,25	-39.241,36	-79,44%
4423	Bagnara	6.886,11	1.723,96	-5.162,15	-74,96%
4424	Conselice	16.893,47	6.065,92	-10.827,55	-64,09%
4425	Cotignola	19.304,38	4.684,23	-14.620,15	-75,73%
4426	Fusignano	42.829,24	35.164,01	-7.665,23	-17,90%
4427	Lugo	58.598,12	19.921,09	-38.677,03	-66,00%
4428	Massa Lombarda	24.434,70	6.768,69	-17.666,01	-72,30%
4429	Sant'Agata	7.590,73	2.020,09	-5.570,64	-73,39%
	Totale enti Unione	265.940,50	113.700,00	-152.240,50	-57,25%

Risorse proprie	Previsione assestata 2024	Previsione 2025	2025-2024	Variazione %
Risorse correnti	10.000,00	-	-10.000,00	-100,00%
Giro contabile	55.333,33	51.333,33	-4.000,00	-7,23%
FPVI	584.916,55	372.314,13	-212.602,42	-36,35%
Avanzo	1.303.252,48	897.633,33	-405.619,15	-31,12%
TOTALE RISORSE PROPRIE	1.953.502,36	1.321.280,79	-632.221,57	-32,36%
Incidenza %	27,20%	18,02%		

Risorse trasferite	Previsione assestata 2024	Previsione 2025	2025-2024	Variazione %
Donazioni	260.246,79	-	-260.246,79	-100,00%
Trasferimenti di capitale dalla Regione	615.720,02	5.130.226,48	4.514.506,46	733,21%
Trasferimenti di capitale dai comuni	265.940,50	113.700,00	-152.240,50	-57,25%
PNRR	46.388,70	768.611,30	722.222,60	1556,89%
TOTALE RISORSE TRASFERITE	1.188.296,01	6.012.537,78	4.824.241,77	405,98%
Incidenza %	16,55%	81,98%		

Risorse da indebitamento	Previsione assestata 2024	Previsione 2025	2025-2024	Variazione %
Mutui	-	-	-	===
TOTALE MUTUI	-	-	-	===

Incidenza %	0,00%	0,00%		
--------------------	--------------	--------------	--	--

	Settori di utilizzo avanzo amministrazione in conto capitale	Previsione assestata 2024	Previsione 2025	2025-2024	Variazione %
083	CDC EDILIZIA PRIVATA	7,98		-7,98	-100,00%
086	CDC AMBIENTE	73.454,70		-73.454,70	-100,00%
100	ATUSS	1.206.500,00	897.633,33	-308.866,67	-25,60%
101	POLIZIA LOCALE	23.289,80		-23.289,80	-100,00%
	Totale	1.303.252,48	897.633,33	-405.619,15	-31,12%

Dettaglio delle fonti di finanziamento per centro di costo

2025		161	162	163	164	165	167	168	169	182	
	Investimenti educativi	Servizi educativi costi generali U.O.	Asili nido	Scuole materne	Scuole primarie	Scuole medie inferiori	Trasporti scolastici	Refezione scolastica	Centri ricreativi estivi	Altri servizi per l'infanzia	TOTALE
4421	Alfonsine		-	100,00	100,00	100,00					300,00
4422	Bagnacavallo		-	100,00	100,00	100,00					300,00
4423	Bagnara		-	100,00	100,00	100,00					300,00
4424	Conselice		-	100,00	100,00	100,00					300,00
4425	Cotignola		-	100,00	100,00	100,00					300,00
4426	Fusignano		-	100,00	100,00	100,00					300,00
4427	Lugo		-	200,00	200,00	200,00					600,00
4428	Massa Lombarda		-	100,00	100,00	100,00					300,00
4429	S.Agata		-	100,00	100,00	100,00					300,00
		-	-	1.000,00	1.000,00	1.000,00	-	-	-	-	3.000,00

2025	015	062	112	122	152	086	100	101	192	198			
Investimenti educativi	generali	informatica	pm	protezione civile	giovani	Ambiente	ATUSS	patrimonio	Anziani e disabili\	Vulnerabilità sociale	Parziale	educativi	Totale
Alfonsine	534,01	4.203,96	21.704,31	454,48		-					26.896,76	300,00	27.196,76
Bagnacavallo	763,09	6.007,32	2.435,40	649,44		-					9.855,25	300,00	10.155,25
Bagnara	110,26	867,98	351,88	93,84		-					1.423,96	300,00	1.723,96
Conselice	446,45	3.514,65	1.424,86	379,96		-					5.765,92	300,00	6.065,92
Cotignola	339,47	2.672,43	1.083,42	288,91		-					4.384,23	300,00	4.684,23
Fusignano	376,62	2.964,88	31.201,98	320,53		-					34.864,01	300,00	35.164,01
Lugo	1.496,03	11.777,27	4.774,57	1.273,22		-					19.321,09	600,00	19.921,09
Massa Lombarda	500,87	3.943,03	1.598,52	426,27		-					6.468,69	300,00	6.768,69
S.Agata	133,20	1.048,48	425,06	113,35		-					1.720,09	300,00	2.020,09
	4.700,00	37.000,00	65.000,00	4.000,00	-	-	-	-	-	-	110.700,00	3.000,00	113.700,00
Avanzo						-	897.633,33				897.633,33	-	897.633,33
FPVI							138.569,88	233.744,25			372.314,13	-	372.314,13
PNRR									299.680,80	468.930,50	768.611,30	-	768.611,30
Regione					47.965,75	559.661,20	3.804.269,34	718.330,19			5.130.226,48	-	5.130.226,48
Provincia											-	-	-

UNIONE							-				-	-	-
Giri Contabili							51.333,33				51.333,33	-	51.333,33
	-	-	-	-	47.965,75	559.661,20	4.891.805,88	952.074,44	299.680,80	468.930,50	7.220.118,57	-	7.220.118,57
	4.700,00	37.000,00	65.000,00	4.000,00	47.965,75	559.661,20	4.891.805,88	952.074,44	299.680,80	468.930,50	7.330.818,57	3.000,00	7.333.818,57

2026	100	
Investimenti educativi	ATUSS	Totale
Alfonsine		-
Bagnacavallo		-
Bagnara		-
Conselice		-
Cotignola		-
Fusignano		-
Lugo		-
Massa Lombarda		-
S.Agata		-
	-	-
Avanzo		-
FPVI		-
PNRR		-
Regione	1.705.000,00	1.705.000,00
Provincia		-
UNIONE	365.166,66	365.166,66
giri contabili	54.333,34	54.333,34
	2.124.500,00	2.124.500,00
	2.124.500,00	2.124.500,00

Nel 2027 non sono previsti attualmente investimenti

Contributi regionali 2024 reimputati nel 2025 per la quota parte di competenza finanziaria

2024 Contributi Regionali

- € 351.608,73 ACQUISTO E AMPLIAMENTO COLLOCAMENTO QUOTA REGIONE (GIA’ FINANZIATO)



Nucleo di Supporto
Giuridico-Legale
Maria Giovanna Mengozzi

Bologna, data del protocollo

Unione dei Comuni Bassa Romagna
pg.unione.labassaromagna.it@ieqalmail.it

-

Oggetto: “Accordo ai sensi dell’art. 15 della L. 7/8/1990 n. 241 finalizzato all’ampliamento e alla ristrutturazione dell’attuale sede del Centro per l’Impiego di Lugo, al fine di dotarlo di una sede adeguata, in attuazione del Piano di potenziamento dei centri per l’impiego e delle politiche attive del lavoro di cui al D.M. 74/2019 e ss.mm.ii.” RP 79 del 14/12/2022.”
Riscontro alla Vostra nota Prot. 343806 del 30/10/2023.

Gentilissimo,

in riscontro alla nota in oggetto, con la quale si trasmette il progetto definitivo adeguato al rispetto del principio DNSH, ai fini dell’acquisizione dell’assenso sul medesimo ai sensi dell’art. 2, comma 5, dell’Accordo sottoscritto in data 14/12/2022, ad esito delle verifiche svolte sulla documentazione tecnica prodotta si dà atto della sostanziale rispondenza del progetto esecutivo al fabbisogno dell’Agenzia.

Alla luce dell’incremento dei costi dell’intervento conseguente al predetto adeguamento, si ritiene di poter accordare una maggiorazione dell’importo del cofinanziamento pari al 90% dell’incremento quantificato nel QTE del progetto esecutivo trasmesso.

Pertanto, il contributo finanziario da parte dell’Agenzia regionale per i lavori di adeguamento della sede del CPI di Lugo è rideterminato in un importo complessivo massimo di euro 731.367,65.

La differenza tra il contributo previsto e quello reimputato deriva dal fatto che sono state incassati acconti per 379.758,92

Contributi Regionali ATUSS

- ATUSS 2.7.1 PROGETTO VERDE URBANO TRASFERIMENTO AI COMUNI: 162.000,00
- ATUSS 5.1.1 PROGETTO BO.RA - BICIPOLITANA TRASFERIMENTI AI COMUNI: 397.166,67

Contributi PNRR

- € 305.000,00 M5C2 Avviso 1 PNRR 1.2 - CUP J44H22000180006 IMMOBILI ALLA GESTIONE ERP PER ESSERE UTILIZZATI A FINI SOCIALI
- € 500.000,00 M5C2 Avviso 1 PNRR 1.3.1 - CUP J44H22000340006 TRASFERIMENTO IN BASE AI S.A.L. AD ACER E ASP PER LA RISTRUTTURAZIONE IMMOBILI
- € 599.607,94 “SMART CITY” DI SPAZI PUBBLICI NEL TERRITORIO DELL’UNIONE DEI COMUNI DELLA BASSA ROMAGNA “TETTI FOTOVOLTAICI – SCUOLE FOTOVOLTAICHE” – CUP: J43D22000310006 LAVORI

I contributi Regionali **di € 5.130.226,48 nell’anno 2025** e di **€ 1.705.000,00 nell’anno 2026** finanziano:

- per **€ 148.627,75** (Cap. 0074UE/4304 CDR 043 CDG 101), **anno 2025**, per realizzazione del piano straordinario di potenziamento dei centri per l’Impiego come da Deliberazioni di Giunta Unione n. 221 del 20/12/2023 ad oggetto: “COORDINAMENTO SERVIZI TECNICI - INTERVENTO DI POTENZIAMENTO INFRASTRUTTURALE DELLA SEDE DEL CENTRO PER L’IMPIEGO DI LUGO IN ATTUAZIONE DEL D.M.74/2019 E SS.MM.II. CUP J48E22000130007
- APPROVAZIONE PROGETTO ESECUTIVO” e n. 11 del 25/01/2024 “COORDINAMENTO SERVIZI TECNICI - INTERVENTO DI POTENZIAMENTO

INFRASTRUTTURALE DELLA SEDE DEL CENTRO PER L'IMPIEGO DI LUGO IN ATTUAZIONE DEL D.M. 74/2019 E SS.MM.II. CUP J48E22000130007 - RETTIFICA DELIBERA DI GIUNTA N. 221 DEL 20/12/2023 DI APPROVAZIONE PROGETTO ESECUTIVO”, e determinazioni n. Determina n. 1533 del 26/11/2024 “VARIAZIONE DI BILANCIO AI SENSI DELL'ART. 175, COMMA 5-QUATER PER MODIFICA CRONOPROGRAMMA DI SPESA PER GLI INTERVENTI PREVISTI DAL PIANO DI POTENZIAMENTO INFRASTRUTTURALE DELLA SEDE DEL CENTRO PER L'IMPIEGO DI LUGO UBICATO IN VIALE CARDUCCI, 14-16, IN ATTUAZIONE DEL D.M.74/2019 E SS.MM.II. CUP J48E22000130007 - COD. INV. 0350” - Progetto ampliamento e ristrutturazione ufficio del lavoro. Progetto originario € 826.000,00 di cui previsti nel 2025 € 382.372,00 (€ 233.744,25 finanziati con fondo pluriennale vincolato ed € 148.627,75 con risorse regionali);

- per € **559.661,20, anno 2025** (Cap. 0074UE/4304 CDR 019 CDG 086) il progetto “SMART CITY” DI SPAZI PUBBLICI NEL TERRITORIO DELL’UNIONE DEI COMUNI DELLA BASSA ROMAGNA “TETTI FOTOVOLTAICI – SCUOLE FOTOVOLTAICHE” – CUP: J43D22000310006 LAVORI”, deliberazione di Giunta Unione n. 131 del 26/09/2024 ad oggetto “ATTUAZIONE PSAL AI SENSI DELLA LEGGE REGIONALE 20 APRILE 2018, N. 5 "PROGRAMMA STRAORDINARIO DI INVESTIMENTO PER UNIONI DI COMUNI 2023" PER LA REALIZZAZIONE DI UN INTERVENTO DI RIQUALIFICAZIONE "SMART CITY" DI SPAZI PUBBLICI NEL TERRITORIO DELL'UNIONE DEI COMUNI DELLA BASSA ROMAGNA "ENERGY SMART SCHOOL" - CUP J43D22000310006 - COD. INV. 0368. APPROVAZIONE PROGETTO ESECUTIVO” (Progetto originario € 569.627,54 nel 2024 a cui si aggiunge la quota a carico dei Comuni per € 29.980,40. Nell’anno 2025 è prevista una quota di risorse regionali di € 559.661,20);

- per € **58.000,00, anno 2025** ed € **27.000,00, anno 2026**, (Cap. 0074UE/4304 CDR 043 CDG 100), A.T.U.S.S. (AGENDA TRASFORMATIVA URBANA PER LO SVILUPPO SOSTENIBILE), Fesr Azione 1.2.4 - OPEN LABs BASSA ROMAGNA - UBR_digit – Responsabile del Procedimento: Dirigente Settore Innovazione Tecnologica: FESR/FSE: € 280.000,00 più co-finanziamento con avanzo vincolato o risorse proprie: € 70.000,00 (Totale progetto € 350.000,00 di cui una quota per investimenti pervista nel 2025 per € 58.000,00 e nel 2026 per € 27.000,00)

- per € **1.118.400,00, anno 2025** ed € **504.000,00, anno 2026** (Cap. 0074UE/4304 CDR043 CDG100), per intervento A.T.U.S.S. (AGENDA TRASFORMATIVA URBANA PER LO SVILUPPO SOSTENIBILE) Azione 2.7.1 - L’ARCHITETTURA URBANA VERDE DELLA BASSA ROMAGNA - UBR_VERT_1 Responsabile Coordinamento Servizi Tecnici FESR/FSE: € 1.632.000,00 più co-finanziamento con avanzo vincolato o risorse proprie € 408.000,00, Deliberazioni di Giunta Unione n. 86 del 04/07/2024 ad oggetto “INTERVENTO AZIONE 2.7.1 - REALIZZAZIONE DI "L'ARCHITETTURA URBANA VERDE DELLA BASSA ROMAGNA" NELL'AMBITO DELL'ATUSS "AGENDA TRASFORMATIVA URBANA PER LO SVILUPPO SOSTENIBILE" DELL'UNIONE DEI COMUNI DELLA BASSA ROMAGNA - CUP J42H23001990006 (COD.INV. 3002-A). APPROVAZIONE PROGETTO DI FATTIBILITA' TECNICA ED ECONOMICA” e n. 167 del 14/11/2024 ad oggetto “INTERVENTO AZIONE 2.7.1 - REALIZZAZIONE DI "L'ARCHITETTURA URBANA VERDE DELLA BASSA ROMAGNA" NELL'AMBITO DELL'ATUSS "AGENDA TRASFORMATIVA URBANA PER LO SVILUPPO SOSTENIBILE" DELL'UNIONE DEI COMUNI DELLA BASSA ROMAGNA - CUP J42H23001990006 (COD.INV. 3002-A). APPROVAZIONE AGGIORNAMENTO PROGETTO DI FATTIBILITA' TECNICA ED ECONOMICA” e determinazione n. 1496 del 20/11/2024 ad oggetto “VARIAZIONE DI BILANCIO AI SENSI DELL'ART. 175, COMMA 5-QUATER PER MODIFICA CRONOPROGRAMMA DI SPESA DELL'INTERVENTO DELL'AZIONE 2.7.1 L'ARCHITETTURA URBANA VERDE DELLA BASSA ROMAGNA NELL'AMBITO DELL'ATUSS "AGENDA TRASFORMATIVA URBANA PER LO SVILUPPO SOSTENIBILE" DELL'UNIONE DEI COMUNI DELLA BASSA ROMAGNA - CUP J42H23001990006 - COD. INV. 3002-A” (Totale Progetto: € 2.040.000,00, di cui: Anno 2025 € 1.442.216,00 finanziati per € 1.118.400,00 con contributi agli investimenti dalla Regione, per € 37.016,00 con fondo pluriennale vincolato derivante da avanzo vincolato 2023, € 274.800,00 con avanzo vincolato ed € 12.000,00 con risorse proprie dell’ente e anno 2026 € 630.000,00 finanziati per € 504.000,00 con contributi agli investimenti dalla Regione, e per € 126.000,00 con risorse proprie dell’ente);

- per € **2.627.869,34, anno 2025** ed € **1.174.000,00, anno 2026**, (Cap. 0074UE/4304 CDR 043 CDG 100), A.T.U.S.S. (AGENDA TRASFORMATIVA URBANA PER LO SVILUPPO SOSTENIBILE), Fesr Azione 5.1.1 - BICIPOLITANA - UBR_ATUSS_1 Responsabile Coordinamento Servizi Tecnici FESR/FSE, deliberazioni di Giunta Unione n. 87 del 04/07/2024 ad oggetto “INTERVENTO AZIONE 5.1.1 - REALIZZAZIONE BICIPOLITANA NELL'AMBITO DELL'ATUSS "AGENDA TRASFORMATIVA URBANA PER LO SVILUPPO SOSTENIBILE" DELL'UNIONE DEI COMUNI DELLA BASSA ROMAGNA - CUP J44E23000290006 (COD. INV. 3001-A). APPROVAZIONE PROGETTO DI FATTIBILITA' TECNICA ED ECONOMICA” e n. 148 del 17/10/2024 ad oggetto “INTERVENTO AZIONE 5.1.1 - REALIZZAZIONE BICIPOLITANA NELL'AMBITO DELL'ATUSS "AGENDA TRASFORMATIVA URBANA PER LO SVILUPPO SOSTENIBILE" DELL'UNIONE DEI COMUNI DELLA BASSA ROMAGNA - CUP J44E23000290006 (COD. INV. 3001-A). APPROVAZIONE AGGIORNAMENTO AL PROGETTO DI FATTIBILITA' TECNICA ED ECONOMICA” e determinazione n. 1502 del 21/11/2024 ad oggetto “VARIAZIONE DI BILANCIO AI SENSI DELL'ART. 175, COMMA 5-QUATER PER MODIFICA CRONOPROGRAMMA DI SPESA DELL'INTERVENTO DELL'AZIONE 5.1.1 - REALIZZAZIONE BICIPOLITANA NELL'AMBITO DELL'ATUSS "AGENDA TRASFORMATIVA URBANA PER LO SVILUPPO SOSTENIBILE" DELL'UNIONE DEI COMUNI DELLA BASSA ROMAGNA - CUP J44E23000290006 - ACCERTAMENTO ENTRATA E IMPEGNI DI SPESA - COD. INV. 3001-A” (Totale progetto € 4.822.500,00, di cui: anno 2025 € 3.391.589,88 finanziati per € 2.627.869,34 con contributi agli investimenti dalla Regione, per € 101.553,88 con fondo pluriennale vincolato derivante da avanzo vincolato 2023, € 622.833,33 con avanzo vincolato ed € 39.333,33 con risorse proprie dell'ente ed anno 2026 € 1.467.500,00 finanziati per € 1.174.000,00 con contributi agli investimenti dalla Regione, e per € 293.500,00 con risorse proprie dell'ente);

- per € **569.702,44** (Cap. 0074UE/4304 CDR 043 CDG 101), **anno 2025**, risorse derivanti dal trasferimento regionale di cui alla L.R. 5/2018 per la creazione, all'interno dell'edificio dell'Auditorium del Comune di Lugo, in corso di realizzazione, di uno spazio in disponibilità dell'Unione dei Comuni della Bassa Romagna per attività aggregative fruibili dall'intera comunità della Bassa Romagna, come previsto dalla deliberazione di Giunta Unione n. 119 del 05/09/2024, ad oggetto “L.R. 5/2018 - DESTINAZIONE DELLE RISORSE ANNO 2024”;

- per € **47.965,75, anno 2025** (Cap. 0074UE/4304 CDG152 CDR033) per acquisizione di arredi e attrezzature nell'ambito del progetto “TE BOTA TABAC!” (D.G.R. n. 1952 del 13/11/2023);

Sono inoltre contabilizzate assegnazione di risorse economiche, legate al **PNRR**, al fine di favorire attività di inclusione sociale nel territorio per soggetti fragili e vulnerabili, per complessivi € **768.611,30 nell'anno 2025** (Decreto Direttoriale di ammissione al finanziamento n. 98 del 09/05/2022), di cui € 299.680,00 per percorsi di autonomia per le persone con disabilità e € 468.930,50 per Housing sociale.

Interventi PNRR:

- M5C2 Avviso 1 PNRR 1.2 - CUP J44H22000180006 IMMOBILI DEL COMUNE DI BAGNACAVALLO – LUGO, SOTTRATTI ALLA GESTIONE ERP INSTALLAZIONE SENSORI ACQUISTI STRUMENTAZIONE PER L'INCLUSIONE: € 305.000,00 di cui € 299.680,00 nell'anno 2025;

- M5C2 Avviso 1 PNRR 1.3.1 - CUP J44H22000340006 TRASFERIMENTO IN BASE AI S.A.L. AD ACER RAVENNA – ASP BASSA ROMAGNA PER LA RISTRUTTURAZIONE IMMOBILI: € 500.000,00 di cui € 468.930,50 nell'anno 2025.

Investimenti con operazioni non monetarie

Non sono programmati per gli anni 2025/2027 investimenti senza esborso finanziario (transazioni non monetarie).

L'ente non intende acquisire beni con contratto di locazione finanziaria.

L'Ente non ha posto in essere contratti di leasing finanziario e/o contratti assimilati.

Come si vede dai prospetti 2025/2027 sono previsti trasferimenti in conto capitale da parte dei comuni dell’Unione solo per il primo esercizio del Bilancio (2025) . mentre nel 2026 sono previsti solo interventi finanziati dalla Regione (ATUSS) e nel 2027 non è previsto alcun intervento.

Non avendo l’Unione un proprio patrimonio immobiliare autonomo gli investimenti si sostanziano in acquisti di attrezzature, macchinari, veicoli, la cui determinazione avviene anno per anno pertanto non sono previsti investimenti nel 2026 e 2027 con fondi dei Comuni aderenti.

SPESA

Nel prospetto sotto riportato si rappresenta il bilancio 2025 – 2027 - SPESA - redatto secondo i principi di cui al D.lgs. 118/2011:

Titoli	SPESA - Classificazione DPCM 28 dicembre 2011 - TITOLI	Consuntivo 2021	Consuntivo 2022	Consuntivo 2023	Previsione iniziale 2024	Previsione asestata 2024	Previsione 2025	Variazione su asestato 2025	Variazione %	Previsione di cassa 2025	Previsione 2026	Previsione 2027
1	Spese correnti	49.548.897,18	48.108.602,31	54.398.925,98	53.880.651,91	67.633.457,73	60.332.787,90	-7.300.669,83	-10,79%	70.461.250,22	52.790.735,58	52.586.958,59
2	Spese in conto capitale	686.950,58	1.554.395,89	1.206.392,46	3.935.960,92	3.181.798,37	7.333.818,57	4.152.020,20	130,49%	6.500.207,53	2.124.500,00	-
3	Spese per incremento attività finanziarie	-	-	-	-	4.000.000,00	-	-4.000.000,00	-100,00%	-	-	-
4	Rimborso di prestiti	32.500,00	32.721,42	33.182,25	35.000,00	35.000,00	35.000,00	-	0,00%	35.000,00	36.000,00	36.000,00
5	Chiusura anticipazioni ricevute da istituto tesoriere/cassiere	-	-	-	2.000.000,00	2.000.000,00	2.000.000,00	-	0,00%	2.000.000,00	2.000.000,00	2.000.000,00
7	Spese per conto di terzi e partite di giro	8.945.286,08	7.773.864,70	6.514.964,98	7.215.000,00	10.103.060,19	9.403.060,19	-700.000,00	-6,93%	11.503.724,12	9.403.060,19	9.403.060,19
	TOTALE SPESA	59.213.633,84	57.469.584,32	62.153.465,67	67.066.612,83	86.953.316,29	79.104.666,66	-7.848.649,63	-9,03%	90.500.181,87	66.354.295,77	64.026.018,78
di cui:	Fondo di riserva	-	-	-	225.000,00	310.808,43	221.888,00	-88.920,43	-28,61%	-	246.985,50	246.985,50
	FCDE	-	-	-	266.105,00	302.870,60	287.000,00	-15.870,60	-5,24%	-	301.250,00	301.250,00
	Fondo vincolato	-	-	-	-	1.969.031,91	18.000,00	-1.951.031,91	-99,09%	-	-	-
	Fondi accantonati	-	-	-	110.500,00	23.218,43	100.000,00	76.781,57	330,69%	-	100.000,00	100.000,00
	Fondo di riserva di cassa	-	-	-	-	-	-	-	-	2.000.000,00	-	-

Analizzando la spesa complessiva per titoli rileviamo una variazione in diminuzione di € 7.848.649,63 dato dal saldo algebrico tra minori spese di parte corrente (per € 7.300.669,83), maggiori spese in conto capitale (per € 152.020,20) e minori spese per prestazioni di servizi per conto di terzi e partite di giro (per €700.000,00 a cui corrispondono minori entrata della stessa tipologia per pari importo rappresentazione dei maggiori permessi a costruire introitati dall’Unione e trasferiti ai comuni). Le principali differenze rispetto ai valori assestati 2024 in relazione alle varie tipologie di costi vengono dettagliati come sotto specificate:

Titolo	SPESA - Classificazione DPCM 28 dicembre 2011 - TITOLI	Previsione assestata 2024	Previsione 2025	2025-2024	Variazione %
1	Spese correnti	67.633.457,73	60.332.787,90	-7.300.669,83	-10,79%
2	Spese in conto capitale	3.181.798,37	7.333.818,57	4.152.020,20	130,49%
3	Spese per incremento attività finanziarie	4.000.000,00	-	-4.000.000,00	-100,00%
4	Rimborso di prestiti	35.000,00	35.000,00	-	0,00%

Titolo	SPESA - Classificazione DPCM 28 dicembre 2011 - TITOLI	Previsione assestata 2024	Previsione 2025	2025-2024	Variazione %
5	Chiusura anticipazioni ricevute da istituto tesoriere/cassiere	2.000.000,00	2.000.000,00	-	0,00%
7	Spese per conto di terzi e partite di giro	10.103.060,19	9.403.060,19	-700.000,00	-6,93%
	TOTALE SPESA	86.953.316,29	79.104.666,66	-7.848.649,63	-9,03%

Per comprendere la dinamica delle spese è opportuno chiarire che la previsione dell'esercizio è articolata su quattro livelli distinti:

UE = somme stanziati nell'esercizio, finanziate nell'esercizio e spese nell'esercizio;

UF = somme stanziati nell'esercizio, finanziate nell'esercizio e spese negli esercizi successivi;

UR = somme stanziati nell'esercizio, finanziate negli esercizi precedenti e spese nell'esercizio;

UV = somme stanziati nell'esercizio, finanziate negli esercizi precedenti e spese negli esercizi successivi.

Le spese UF di un esercizio costituiscono le spese UR o UV dell'esercizio successivo.

Le spese UF e UV non sono impegnate nell'esercizio in cui sono iscritte.

		PREVISIONE 2024						
Macroaggregati	SPESA - Classificazione DPCM 28 dicembre 2011 - MACROAGGREGATI	UE	UF	Gestione UE + UF	UR	UV	Gestione UR + UV	Bilancio
1	Redditi da lavoro dipendente	14.717.263,11	672.879,00	15.390.142,11	662.247,22		662.247,22	16.052.389,33
2	Imposte e tasse a carico dell'ente	958.888,00	39.143,00	998.031,00	45.423,24		45.423,24	1.043.454,24
3	Acquisto di beni e servizi	28.197.514,42	-	28.197.514,42	87.225,09		87.225,09	28.284.739,51
4	Trasferimenti correnti	13.388.656,82	-	13.388.656,82	-		-	13.388.656,82
7	Interessi passivi	18.000,00	-	18.000,00	-		-	18.000,00
9	Rimborsi e poste correttive delle entrate	98.600,00	-	98.600,00	-		-	98.600,00
10	Altre spese correnti	1.446.948,00	-	1.446.948,00	-		-	1.446.948,00
	Totale spesa corrente per macroaggregati	58.825.870,35	712.022,00	59.537.892,35	794.895,55	-	794.895,55	60.332.787,90

		ASSESTATO 2025						
Macroaggregati	SPESA - Classificazione DPCM 28 dicembre 2011 - MACROAGGREGATI	E	F	Gestione UE + UF	R	V	Gestione UR + UV	Bilancio
1	Redditi da lavoro dipendente	13.982.156,75	662.247,22	14.644.403,97	634.406,44		634.406,44	15.278.810,41
2	Imposte e tasse a carico dell'ente	913.506,41	73.473,24	986.979,65	43.521,23		43.521,23	1.030.500,88
3	Acquisto di beni e servizi	31.253.677,36	87.225,09	31.340.902,45	150.408,23		150.408,23	31.491.310,68
4	Trasferimenti correnti	16.154.520,48	-	16.154.520,48	-		-	16.154.520,48
7	Interessi passivi	16.000,00	-	16.000,00	-		-	16.000,00
9	Rimborsi e poste correttive delle entrate	154.782,31	-	154.782,31	-		-	154.782,31
10	Altre spese correnti	3.507.532,97	-	3.507.532,97	-		-	3.507.532,97
	Totale spesa corrente per macroaggregati	65.982.176,28	822.945,55	66.805.121,83	828.335,90	-	828.335,90	67.633.457,73

		PREVISIONE 2025 meno - ASSESTATO 2024						
Macroaggregati	SPESA - Classificazione DPCM 28 dicembre 2011 - MACROAGGREGATI	UE	UF	Gestione UE + UF	UR	UV	Gestione UR + UV	Bilancio
1	Redditi da lavoro dipendente	735.106,36	10.631,78	745.738,14	27.840,78	-	27.840,78	773.578,92
2	Imposte e tasse a carico dell'ente	45.381,59	-34.330,24	11.051,35	1.902,01	-	1.902,01	12.953,36
3	Acquisto di beni e servizi	-3.056.162,94	-87.225,09	-3.143.388,03	-63.183,14	-	-63.183,14	-3.206.571,17
4	Trasferimenti correnti	-2.765.863,66	-	-2.765.863,66	-	-	-	-2.765.863,66

7	Interessi passivi	2.000,00	-	2.000,00	-	-	-	2.000,00
9	Rimborsi e poste correttive delle entrate	-56.182,31	-	-56.182,31	-	-	-	-56.182,31
10	Altre spese correnti	-2.060.584,97	-	-2.060.584,97	-	-	-	-2.060.584,97
	Totale spesa corrente per macroaggregati	-7.156.305,93	-110.923,55	-7.267.229,48	-33.440,35	-	-33.440,35	-7.300.669,83

Nelle altre spese correnti sono computate:

- nel 2024:

- 1) fondo di riserva dei servizi sotto indicati € 310.808,43
- 2) Fondo crediti di dubbia esigibilità € 302.870,60 (Servizi Educativi e Servizi Socio Assistenziali);
- 3) Quota spesa del giro contabile IVA SPLIT PAYMENT per 700.000,00
- 4) Oneri assicurativi per € 97.327,06,00;
- 5) Fondi accantonati per i rinnovi contrattuali per € 23.218,43
- 6) Fondi e accantonamenti per € 1.969.031,91
- 7) Oneri da contenzioso e risarcimenti €17.051,45

- nel 2025:

- 1) fondo di riserva dei servizi sotto indicati € 221.888,00
- 2) Fondo crediti di dubbia esigibilità € 287.000,00 (Servizi Educativi e Servizi Socio Assistenziali, legale);
- 3) Quota spesa del giro contabile IVA SPLIT PAYMENT per 700.000,00
- 4) Oneri assicurativi per € 107.760,00;
- 5) Fondi accantonati per i rinnovi contrattuali per € 100.000,00
- 6) Fondi e accantonamenti per l'ATUSS 18.000,00
- 7) Oneri da contenzioso e risarcimenti €12.300,00

Dettaglio spese di personale per tipologia:

Bilancio	SPESA ANALITICA PER IL PERSONALE - Legenda ESCLUSI CAPITOLI FINANZIATI CON FPV	Totale 2024	Totale 2025	2024-2023	Variazione %
1010	COMPETENZE FISSE PER IL PERSONALE A TEMPO INDETERMINATO	8.119.695,75	8.525.920,00	406.224,25	105,00%
1092	ARRETRATI ANNI PRECEDENTI PERSONALE TEMPO DETERMINATO	49.000,94	0,00	-49.000,94	0,00%
1020	STRAORDINARIO PER IL PERSONALE A TEMPO INDETERMINATO	69.141,11	69.141,11	0,00	100,00%
1030	ALTRE COMPETENZE ED INDENNITA' ACCESSORIE PER IL PERSONALE A TEMPO INDETERMINATO	2.197.251,70	2.148.075,00	-49.176,70	97,76%
1040	COMPETENZE FISSE E ACCESSORIE PER IL PERSONALE A TEMPO DETERMINATO	648.635,41	825.273,00	176.637,59	127,23%
1048	BUONI PASTO	84.445,00	309.000,00	224.555,00	365,92%
1050	ALTRE SPESE DI PERSONALE	5.000,00	5.000,00	0,00	100,00%
1220	CENTRI ATTIVITA' SOCIALI, SPORTIVE E CULTURALI E ALTRE SPESE PER IL BENESSERE DEL PERSONALE	9.424,80	11.300,00	1.875,20	119,90%
1070	STRAORDINARIO AL PERSONALE PER CONSULTAZIONI ELETTORALI	28.727,08	19.000,00	-9.727,08	66,14%
1091	ARRETRATI ANNI PRECEDENTI PERSONALE TEMPO INDETERMINATO	51.133,43	0,00	-51.133,43	0,00%
1110	CONTRIBUTI OBBLIGATORI PER IL PERSONALE TEMPO INDETERMINATO	2.662.875,88	2.707.458,00	44.582,12	101,67%
1111	CONTRIBUTI OBBLIGATORI PER IL PERSONALE TEMPO DETERMINATO	187.124,94	223.752,00	36.627,06	119,57%
1120	CONTRIBUTI PREVIDENZA COMPLEMENTARE	94.300,00	101.200,00	6.900,00	107,32%
1130	CONTRIBUTI PER INDENNITA' DI FINE SERVIZIO E ACCANTONAMENTI TFR	427.047,93	436.543,00	9.495,07	102,22%
1151	CONTRIBUTI RELATIVI AD ARRETRATI DI ANNI PRECEDENTI PERSONALE TEMPO INDETERMINATO	0,00	0,00	0,00	#DIV/0!
1330	ALTRI ONERI PER IL PERSONALE IN QUIESCENZA	10.000,00	8.000,00	-2.000,00	80,00%
1241	ASSEGNI FAMILIARI	600,00	480,00	-120,00	80,00%
7010	IRAP PERSONALE TEMPO INDETERMINATO	893.619,34	890.861,00	-2.758,34	99,69%
7011	IRAP PERSONALE TEMPO DETERMINATO	64.145,63	76.344,00	12.198,37	119,02%
8886	ACCANTONAMENTO PER RINNOVO CONTRATTUALI	23.218,43	100.000,00	76.781,57	430,69%
	TOTALE	15.625.387,37	16.457.347,11	831.959,74	105,32%

Personale a carico della struttura commissariale 2024: € 285.800,00 - 2025: € 430.870,00

Gli avanzi da 2024 a 2025 destinati al finanziamento di spesa corrente sono individuati nei termini sotto riportati:

CDG	Risorse straordinarie destinate al finanziamento di spesa corrente	Previsione assestata 2024	Previsione iniziale 2025	2025-2024 (ASSESTATO)
3	LEGALE	18.170,80	0,00	-18.170,80
15	TRASFERIMENTO AGLI ENTI	1.836.094,56	2.366.672,45	530.577,89
15	CDC SERVIZI GENERALI			0,00
15	AVANZO ACCANTONATO PER RINNOVI CONTRATTUALI	110.500,00	100.000,00	-10.500,00
35	SPESE LEGALI CONTENZIOSO DEL LAVORO			0,00
31/15	FORMAZIONE		15.000,00	15.000,00
52	Imposta comunale sugli immobili incentivi			0,00
53	Altri tributi incentivi	65.484,98	-	-65.484,98
62	CDC INFORMATICA	15.633,62	0,00	-15.633,62
62	PNRR INFORMATICA	196.647,38	200.000,00	3.352,62

CDG	Risorse straordinarie destinate al finanziamento di spesa corrente	Previsione assestata 2024	Previsione iniziale 2025	2025-2024 (ASSESTATO)
84	PUMS - PEBA -MICROZONIZZAZIONE SISMICA	42,90		-42,90
86	TRASFERIMENTO AI COMUNI PER RIDUZIONE PEF			0,00
86	Ambiente	87.349,19	40.039,00	-47.310,19
92	CDC PROMOZIONE TURISTICA			0,00
93	CDC AMMINISTRATIVO SUAP			0,00
100	ATUSS	35.000,00	35.000,00	0,00
101	SPESE CORRENTI PER ACQUISIZIONE UFFICIO DEL LAVORO			0,00
112	CDC POLIZIA LOCALE	437.880,93	-	-437.880,93
121	EMERGENZA PROTEZIONE CIVILE	282.377,22	-	-282.377,22
122	EMERGENZA ALIMENTARE			0,00
133	POLITICHE ABITATIVE	13.956,00	268.100,93	254.144,93
152	Politiche giovanili		47.351,80	47.351,80
161	PROGETTI EUROPEI			0,00
162	Asili nido	1.585.186,01	707.696,01	-877.490,00
163	Scuole materne	102.082,08	111.375,20	9.293,12
167	Trasporti scolastici			0,00
168	Refezione scolastica	35.022,87	0,00	-35.022,87
169	Centri ricreativi estivi	110.666,09	0,00	-110.666,09
182	Altri servizi per l'infanzia	150.122,27	99.740,52	-50.381,75
192	Anziani e disabili	200.479,90	0,00	-200.479,90
197	CDC FAMIGLIE E MINORI	425.331,98	16.392,64	-408.939,34
198	Vulnerabilità sociale	20.000,00	-	-20.000,00
191	CDC SOCIALE E SOCIO SANITARIA COSTI GENERALI U.O.	241.747,65	151.634,27	-90.113,38
	Totale avanzo di amministrazione destinato al finanziamento di spesa corrente	5.969.776,43	4.159.002,82	-1.810.773,61

SPESA - Missioni di parte corrente

Missioni	SPESA - Classificazione DPCM 28 dicembre 2011 - MISSIONI	Previsione assestata 2024	Previsione 2025	2025-2024	Variazione %
1	Servizi istituzionali generali e di gestione	15.721.969,96	14.693.618,22	-1.028.351,74	-6,54%
3	Ordine pubblico e sicurezza	12.980.762,94	9.174.939,37	-3.805.823,57	-29,32%
4	Istruzione e diritto allo studio	9.798.230,86	9.625.094,27	-173.136,59	-1,77%
5	Tutela e valorizzazione dei beni e delle attività culturali	40.615,09	32.610,00	-8.005,09	-19,71%
6	Politiche giovanili, sport e tempo libero	370.340,00	415.632,31	45.292,31	12,23%
7	Turismo	149.530,64	123.890,00	-25.640,64	-17,15%
8	Assetto del territorio ed edilizia abitativa	1.824.749,81	1.795.000,92	-29.748,89	-1,63%
9	Sviluppo sostenibile e tutela del territorio e dell'ambiente	1.158.925,89	1.120.743,68	-38.182,21	-3,29%
10	Trasporti e diritto alla mobilità	-	-	-	===
11	Soccorso civile	2.741.936,90	3.661.255,69	919.318,79	33,53%
12	Diritti sociali, politiche sociali e famiglia	19.582.964,56	18.265.755,44	-1.317.209,12	-6,73%
14	Sviluppo economico e competitività	559.061,08	727.961,99	168.900,91	30,21%
16	Agricoltura, politiche agroalimentari e pesca	28.719,38	26.398,01	-2.321,37	-8,08%
17	Energia e diversificazione delle fonti energetiche	53.721,25	25.000,00	-28.721,25	-53,46%
20	Fondi e accantonamenti	2.605.929,37	626.888,00	-1.979.041,37	-75,94%
50	Debito pubblico	16.000,00	18.000,00	2.000,00	12,50%
	Totale spesa corrente per missione	67.633.457,73	60.332.787,90	-7.300.669,83	-10,79%

Gli accantonamenti da operarsi a fronte di possibili crediti di dubbia esigibilità originati dalla gestione della competenza 202 sono quantificati in euro 287.000,00 e questo in quanto le poste di entrata di bilancio relative alle rette per i servizi sociali ed educativi sono contabilizzate “al lordo” delle eventuali mancate entrate. Per il dettaglio del calcolo si rinvia all’apposita sezione della nota integrativa.

Nella Missione 20 al capitolo 8886UE / 8886 è previsto il “FONDO RINNOVI CONTRATTUALI” per euro 100.000,00 nel 2025

Macroaggregati	SPESA - Classificazione DPCM 28 dicembre 2011 - MACROAGGREGATI	Previsione assestata 2024	Previsione 2025	2025-2024	Variazione %
1	Redditi da lavoro dipendente	15.278.810,41	16.052.389,33	773.578,92	5,06%
2	Imposte e tasse a carico dell'ente	1.030.500,88	1.043.454,24	12.953,36	1,26%
3	Acquisto di beni e servizi	31.491.310,68	28.284.739,51	-3.206.571,17	-10,18%
4	Trasferimenti correnti	16.154.520,48	13.388.656,82	-2.765.863,66	-17,12%
7	Interessi passivi	16.000,00	18.000,00	2.000,00	12,50%
9	Rimborsi e poste correttive delle entrate	154.782,31	98.600,00	-56.182,31	-36,30%
10	Altre spese correnti	3.507.532,97	1.446.948,00	-2.060.584,97	-58,75%
	Totale spesa corrente per macroaggregati	67.633.457,73	60.332.787,90	-7.300.669,83	-10,79%

Gli investimenti programmati nel triennio sono determinati nei termini sotto rappresentati:

Missioni	SPESA - Classificazione DPCM 28 dicembre 2011 - MISSIONI	Previsione assestata 2024	Previsione 2025	2025-2024	Variazione %
1	Servizi istituzionali generali e di gestione	676.544,23	993.774,44	317.230,21	46,89%
3	Ordine pubblico e sicurezza	164.343,41	65.000,00	-99.343,41	-60,45%
4	Istruzione e diritto allo studio	86.980,22	3.000,00	-83.980,22	-96,55%
5	Tutela e valorizzazione dei beni e delle attività culturali	4.000,00	-	-4.000,00	-100,00%
6	Politiche giovanili, sport e tempo libero	61.093,25	47.965,75	-13.127,50	-21,49%
7	Turismo	10.000,00	-	-10.000,00	-100,00%
8	Assetto del territorio ed edilizia abitativa	7,98	-	-7,98	-100,00%
9	Sviluppo sostenibile e tutela del territorio e dell'ambiente	363.042,50	559.661,20	196.618,70	54,16%
11	Soccorso civile	406.385,30	4.000,00	-402.385,30	-99,02%
12	Diritti sociali, politiche sociali e famiglia	91.837,49	768.611,30	676.773,81	736,93%
14	Sviluppo economico e competitività	923.963,99	3.449.589,88	2.525.625,89	273,35%
17	Energia e diversificazione delle fonti energetiche	393.600,00	1.442.216,00	1.048.616,00	266,42%
	Totale investimenti per missioni	3.181.798,37	7.333.818,57	4.152.020,20	130,49%

Il sistema contabile (D.P.R. 194/1996 - D.lgs. n. 118/2011) impone un diverso approccio nella rilevazione dei valori gestionali, sicuramente più vicino al sistema privatistico, ma potrebbe generare qualche difficoltà di comprensione per i non addetti ai lavori, specialmente per le rilevazioni che attengono alle fonti di finanziamento e impieghi in conto capitale. Il bilancio pluriennale degli investimenti 2025/2027 deve evidenziare i valori che sono contabilizzati secondo il sistema contabile (D.lgs. n. 118/2001) distintamente per la parte di effettivo realizzo nell’esercizio e per la parte da realizzarsi negli esercizi successivi, al fine di rappresentare il “percorso” di attuazione dell’investimento, nel caso concreto quando si tratta di previsioni relative ad acquisti di beni strumentali, mezzi e attrezzature non si verificano ipotesi di fondo pluriennale vincolato, mentre se per i lavori si segue il cronoprogramma dei lavori pubblici.

SERVIZI EDUCATIVI

Relativamente ai servizi educativi dalla gestione 2015 il sistema di riparto è computato per quota capitaria (abitanti) con riferimento alle spese relative al personale amministrativo e le rimanenti spese/entrate sono computate territorialmente. Nei precedenti esercizi tutte le spese erano ripartite in una logica territoriale.

Bilancio Unione servizi educativi con riparto delle poste a determinazione "territoriale" – ENTRATA 2025 INIZIALE

BILANCIO - ENTRATA	Servizi educativi costi generali U.O.	Asili nido	Scuole materne	Scuole primarie	Scuole medie inferiori	Trasporti scolastici	Refezione scolastica	Centri ricreativi estivi	Altri servizi per l'infanzia	
	161	162	163	164	165	167	168	169	182	TOTALE
Avanzo corrente	-	707.696,01	111.375,20	-	-	-	-	-	99.740,52	918.811,73
Trasferimenti (al netto enti)	32.000,00	745.771,43	196.000,00	0,00	0,00	41.519,00	70.700,00	192.352,00	521.199,96	1.799.542,39
Trasferimento enti conto locazioni e utenze	-	264.319,79	39.496,15	-	-	1.612,20	115.237,31	-	-	420.665,45
Trasferimento enti conto gestione	414.184,80	3.473.771,83	1.575.186,46	58.639,69	5.639,69	748.341,38	957.747,90	131.961,79	602.191,48	7.967.665,02
Provento dei beni e servizi	199.250,00	1.234.034,40	188.976,00	0,00	0,00	208.545,00	3.714.370,40	57.712,20	163.516,50	5.766.404,50
TOTALE ENTRATA CORRENTE	645.434,80	6.425.593,46	2.111.033,81	58.639,69	5.639,69	1.000.017,58	4.858.055,61	382.025,99	1.386.648,46	16.873.089,09

Bilancio Unione servizi educativi con riparto delle poste a determinazione "territoriale" – ENTRATA 2024 INIZIALE

BILANCIO - ENTRATA	Servizi educativi costi generali U.O.	Asili nido	Scuole materne	Scuole primarie	Scuole medie inferiori	Trasporti scolastici	Refezione scolastica	Centri ricreativi estivi	Altri servizi per l'infanzia	
	161	162	163	164	165	167	168	169	182	TOTALE
Avanzo corrente	-	593.018,02	50.381,71	-	-	-	-	-	96.897,14	740.296,87
Avanzo investimenti	-	-	-	-	20.000,00	-	-	-	-	20.000,00
Trasferimenti (al netto enti)	32.000,00	847.969,44	262.887,87	-	-	37.291,36	67.657,29	189.937,00	467.617,84	1.905.360,80
Trasferimento enti conto locazioni e utenze	-	264.319,79	39.496,15	-	-	1.612,20	115.237,31	-	-	420.665,45
Trasferimento enti conto gestione	482.605,41	2.704.401,22	1.615.350,75	60.037,47	9.037,47	712.468,16	1.078.878,84	230.574,78	576.371,97	7.469.726,07
Provento dei beni e servizi	120.050,00	1.424.349,42	181.946,83	-	-	188.390,99	3.458.525,29	107.003,26	132.315,72	5.612.581,51
TOTALE ENTRATA CORRENTE	634.655,41	5.834.057,89	2.150.063,31	60.037,47	9.037,47	939.762,71	4.720.298,73	527.515,04	1.273.202,67	16.148.630,70

Bilancio Unione servizi educativi con riparto delle poste a determinazione "territoriale" – ENTRATA 2023 INIZIALE

BILANCIO - ENTRATA	Servizi educativi costi generali U.O.	Asili nido	Scuole materne	Scuole primarie	Scuole medie inferiori	Trasporti scolastici	Refezione scolastica	Centri ricreativi estivi	Altri servizi per l'infanzia	
	161	162	163	164	165	167	168	169	182	TOTALE
Avanzo corrente	-	821.249,51	112.671,49	-	-	15.300,00	145.141,65	47.856,26	184.256,84	1.326.475,75
Trasferimenti (al netto enti)	33.000,00	1.039.422,86	208.187,66	0,00	0,00	39.155,03	110.106,90	166.787,00	381.642,75	1.978.302,20
Trasferimento enti conto locazioni e utenze	-	264.319,79	39.496,15	-	-	1.612,20	115.237,31	-	-	420.665,45
Trasferimento enti conto gestione	456.957,39	2.763.601,74	1.233.938,86	53.778,40	14.778,40	748.524,79	903.069,71	223.515,03	665.348,77	7.063.513,09
Provento dei beni e servizi	238.050,00	953.643,59	181.020,00	0,00	0,00	168.072,90	3.319.901,20	92.205,31	109.507,27	5.062.400,27
TOTALE ENTRATA CORRENTE	728.007,39	5.842.237,49	1.775.314,16	53.778,40	14.778,40	972.664,92	4.593.456,77	530.363,60	1.340.755,63	15.851.356,76

Bilancio Unione servizi educativi con riparto delle poste a determinazione "territoriale" – SPESA INIZIALE 2025

BILANCIO - SPESA	Servizi educativi costi generali U.O.	Asili nido	Scuole materne	Scuole primarie	Scuole medie inferiori	Trasporti scolastici	Refezione scolastica	Centri ricreativi estivi	Altri servizi per l'infanzia	
	161	162	163	164	165	167	168	169	182	TOTALE
Costo del personale a tempo indeterminato/determinato IRAP compresa assegnato ai servizi	527.903,28	358.332,74	251.790,92	5.639,69	5.639,69	88.547,03	39.041,50	73.073,22	105.231,20	1.455.199,27
Personale comandato irap compresa	0,00	0,00	0,00	0,00	0,00	0,00	0,00	0,00	0,00	0,00
Imposte e tasse diverse	-	13.000,00	-	-	-	-	-	-	-	13.000,00
Beni e servizi	117.531,52	5.099.565,30	1.244.350,00	0,00	0,00	901.910,00	4.503.830,00	140.955,00	870.682,00	12.878.823,82
Trasferimenti	-	598.315,22	561.397,59	-	-	-	-	165.352,00	403.239,00	1.728.303,81
Locazioni	-	300.028,03	44.831,87	-	-	-	144.902,29	-	-	489.762,19
Interessi passivi										0,00
Rimborso di prestiti (interessi e capitale)	-	-	-	53.000,00	-	-	-	-	-	53.000,00
Assicurazioni										0,00
Fondo di riserva										0,00
Fondo di riserva - a pareggio										0,00
Fondo svalutazione crediti	-	56.352,17	8.663,43	-	-	9.560,55	170.281,82	2.645,77	7.496,26	255.000,00
IVA COMMERCIALE SPLIT PAYMENT										0,00
Altre spese correnti comprese assicurazioni										0,00
TOTALE SPESA CORRENTE	645.434,80	6.425.593,46	2.111.033,81	58.639,69	5.639,69	1.000.017,58	4.858.055,61	382.025,99	1.386.648,46	16.873.089,09

Bilancio Unione servizi educativi con riparto delle poste a determinazione "territoriale" – SPESA INIZIALE 2024

BILANCIO - SPESA	Servizi educativi costi generali U.O.	Asili nido	Scuole materne	Scuole primarie	Scuole medie inferiori	Trasporti scolastici	Refezione scolastica	Centri ricreativi estivi	Altri servizi per l'infanzia	
	161	162	163	164	165	167	168	169	182	TOTALE
Costo del personale a tempo indeterminato/determinato IRAP compresa assegnato ai servizi	548.655,41	401.932,68	326.458,16	9.037,47	9.037,47	117.476,26	50.481,46	86.047,16	90.587,73	1.639.713,80
Personale comandato irap compresa	7.000,00	-	-	-	-	-	-	-	-	7.000,00
Imposte e tasse diverse	-	13.000,00	-	-	-	-	-	-	-	13.000,00
Beni e servizi	79.000,00	4.673.491,40	1.188.053,48	-	-	813.848,25	4.370.004,70	243.515,73	721.532,40	12.089.445,96
Trasferimenti	-	382.718,10	582.570,25	-	-	-	-	193.159,40	455.156,00	1.613.603,75
Locazioni	-	300.028,03	44.831,87	-	-	-	144.902,29	-	-	489.762,19
Rimborso di prestiti (interessi e capitale)	-	-	-	51.000,00	-	-	-	-	-	51.000,00
Fondo svalutazione crediti	-	62.887,68	8.149,55	-	-	8.438,20	154.910,28	4.792,75	5.926,54	245.105,00
TOTALE SPESA CORRENTE	634.655,41	5.834.057,89	2.150.063,31	60.037,47	9.037,47	939.762,71	4.720.298,73	527.515,04	1.273.202,67	16.148.630,70

Bilancio Unione servizi educativi con riparto delle poste a determinazione "territoriale" – SPESA INIZIALE 2023

BILANCIO - SPESA	Servizi educativi costi generali U.O.	Asili nido	Scuole materne	Scuole primarie	Scuole medie inferiori	Trasporti scolastici	Refezione scolastica	Centri ricreativi estivi	Altri servizi per l'infanzia	
	161	162	163	164	165	167	168	169	182	TOTALE
Costo del personale a tempo indeterminato/determinato IRAP compresa assegnato ai servizi	541.329,67	347.149,66	289.186,57	14.688,40	14.688,40	148.414,22	52.924,27	86.457,11	96.346,00	1.591.184,30
Personale comandato irap compresa	5.570,26	0,00	0,00	0,00	0,00	0,00	0,00	0,00	0,00	5.570,26
Imposte e tasse diverse	-	13.000,00	-	-	-	-	-	-	-	13.000,00
Beni e servizi	188.000,00	4.567.991,79	1.201.052,22	90,00	90,00	817.253,87	4.257.765,60	209.864,08	795.652,86	12.037.760,42
Trasferimenti	-	575.204,62	232.707,68	-	-	-	-	223.311,39	444.198,00	1.475.421,69
Locazioni	-	300.028,03	44.831,87	-	-	-	144.560,19	-	-	489.420,09
Interessi passivi	-	-	-	5.000,00	-	-	-	-	-	5.000,00
Quote Capitale Mutui	-	-	-	34.000,00	-	-	-	-	-	34.000,00
Fondo svalutazione crediti	-	38.863,39	7.535,82	-	-	6.996,83	138.206,71	3.838,48	4.558,77	200.000,00
TOTALE SPESA CORRENTE	734.899,93	5.842.237,49	1.775.314,16	53.778,40	14.778,40	972.664,92	4.593.456,77	523.471,06	1.340.755,63	15.851.356,76

Totale entrata con attribuzione spettanze territoriali e riparto capitaro delle spettanze indistinte 2025 iniziale

		161	162	163	164	165	167	168	169	182	
QUOTE 2024	QUOTE 2024 AGGIUSTATE	Servizi educativi costi generali U.O.	Asili nido	Scuole materne	Scuole primarie	Scuole medie inferiori	Trasporti scolastici	Refezione scolastica	Centri ricreativi estivi	Altri servizi per l'infanzia	TOTALE
	Alfonsine	47.973,01	400.156,29	32.468,35	640,79	640,79	103.946,25	86.484,42	14.768,28	58.001,50	745.079,68
	Bagnacavallo	73.257,39	573.902,67	241.513,37	915,66	915,66	101.061,48	109.920,80	31.453,57	76.765,70	1.209.706,30
	Bagnara	9.256,79	83.393,73	48.290,04	53.132,30	132,30	33.341,92	27.882,48	4.873,37	11.384,01	271.686,94
	Conselice	35.638,35	430.746,08	3.559,60	535,72	535,72	103.817,62	138.390,35	7.370,00	146.639,53	867.232,97
	Cotignola	30.996,46	217.364,76	17.360,50	407,34	407,34	111.788,10	56.429,68	11.690,71	13.744,80	460.189,69
	Fusignano	33.537,34	192.810,45	34.671,36	451,92	451,92	45.462,09	77.472,72	12.712,20	67.215,41	464.785,41
	Lugo	145.047,96	999.347,57	751.717,02	1.795,14	1.795,14	174.871,91	220.542,58	33.516,33	142.351,78	2.470.985,43
	Massa Lombarda	25.118,10	438.628,70	395.044,38	601,01	601,01	37.535,04	213.231,79	14.407,41	68.588,78	1.193.756,22
	S.Agata	13.359,40	137.421,58	50.561,84	159,81	159,81	36.516,97	27.393,08	1.169,92	17.499,97	284.242,38
	Unione										
	Totale	414.184,80	3.473.771,83	1.575.186,46	58.639,69	5.639,69	748.341,38	957.747,90	131.961,79	602.191,48	7.967.665,02

Totale entrata con attribuzione spettanze territoriali e riparto capitaro delle spettanze indistinte 2024 iniziale

Enti	161	162	163	164	165	167	168	169	182	
	Servizi educativi costi generali U.O.	Asili nido	Scuole materne	Scuole primarie	Scuole medie inferiori	Trasporti scolastici	Refezione scolastica	Centri ricreativi estivi	Altri servizi per l'infanzia	TOTALE
Alfonsine	56.364,72	327.285,27	39.769,39	1.030,96	1.030,96	100.883,20	105.018,16	26.114,82	52.717,92	710.215,40
Bagnacavallo	85.437,94	428.506,54	307.612,21	1.469,59	1.469,59	96.081,32	119.238,31	56.451,31	63.592,60	1.159.859,41
Bagnara	10.524,76	56.615,85	48.920,01	51.213,35	213,35	29.836,20	21.543,51	1.977,48	13.944,86	234.789,37
Conselice	46.001,36	336.805,20	5.475,62	859,36	859,36	107.264,60	148.407,25	11.159,88	43.269,05	700.101,68

Cotignola	30.739,53	217.814,56	36.590,80	655,80	655,80	101.756,80	79.955,79	24.093,53	111.654,15	603.916,76
Fusignano	38.215,87	145.515,46	36.806,18	720,42	720,42	43.254,35	84.240,94	23.246,86	69.857,32	442.577,82
Lugo	163.226,13	723.019,28	737.369,82	2.879,99	2.879,99	166.781,42	275.643,74	60.229,52	141.875,51	2.273.905,40
Massa Lombarda	37.110,34	340.596,39	352.612,42	949,17	949,17	32.115,43	213.352,83	24.902,32	57.439,64	1.060.027,71
S.Agata	14.984,76	128.242,67	50.194,30	258,83	258,83	34.494,84	31.478,31	2.399,06	22.020,92	284.332,52
Totale	482.605,41	2.704.401,22	1.615.350,75	60.037,47	9.037,47	712.468,16	1.078.878,84	230.574,78	576.371,97	7.469.726,07

Totale entrata con attribuzione spettanze territoriali e riparto capitaro delle spettanze indistinte 2023 iniziale

	161	162	163	164	165	167	168	169	182	
QUOTE 2023	Servizi educativi costi generali U.O.	Asili nido	Scuole materne	Scuole primarie	Scuole medie inferiori	Trasporti scolastici	Refezione scolastica	Centri ricreativi estivi	Altri servizi per l'infanzia	TOTALE
Alfonsine	50.343,16	323.021,27	16.752,83	1.690,59	1.690,59	98.341,51	43.918,06	11.505,79	54.279,80	601.543,60
Bagnacavallo	76.725,01	469.183,33	317.039,13	2.412,99	2.412,99	96.430,27	97.765,99	54.221,76	81.327,61	1.197.519,08
Bagnara	7.422,27	85.053,74	18.125,87	39.351,21	351,21	41.172,61	23.960,27		18.311,84	233.749,02
Conselice	40.891,35	339.571,89	4.474,96	1.395,95	1.395,95	113.290,38	153.933,07	27.996,19	85.378,29	768.328,03
Cotignola	27.043,70	175.335,78	14.780,57	1.075,35	1.075,35	110.203,51	79.528,83	37.148,15	101.975,88	548.167,12
Fusignano	64.594,16	84.142,45	32.114,27	1.179,45	1.179,45	57.757,77	62.302,45	-	75.791,66	379.061,66
Lugo	145.096,97	809.388,04	530.021,22	4.703,07	4.703,07	168.175,42	236.216,92	63.849,71	168.399,49	2.130.553,91
Massa Lombarda	31.426,07	374.354,97	282.283,08	1.549,61	1.549,61	33.536,81	182.295,31	26.150,81	66.666,65	999.812,92
S.Agata	13.414,70	103.550,27	18.346,93	420,18	420,18	29.616,52	23.148,81	2.642,62	13.217,55	204.777,76
Unione										
Totale	456.957,39	2.763.601,74	1.233.938,86	53.778,40	14.778,40	748.524,79	903.069,71	223.515,03	665.348,77	7.063.513,09

CRITERI DI CONTRIBUZIONE ALLA SPESA DELL'UNIONE

I servizi conferiti in Unione sono tutti regolati da specifiche convenzioni approvate dai Consigli Comunali, che tra le altre cose regolano la determinazione delle quote di contribuzione.

In relazione ai servizi conferiti il bilancio dell'Unione, è articolato in "CDG" centri di costo, con riferimento sia all'entrata sia alla spesa e le quote di contribuzione alla gestione da parte dei comuni corrispondono al saldo tra le entrate e spese per centro di costo, articolate distintamente per comune secondo le modalità previste dalle convenzioni di riferimento.

I criteri di contribuzione alla spesa dell'Unione da parte dei Comuni sono analiticamente riportati nel prospetto che segue:

Si riporta di seguito la tabella riepilogativa dei criteri previsti dalle convenzioni di conferimento dei servizi approvate dai Consigli Comunali:

Data convenzione	Rep.	OGGETTO	CRITERIO DI RIPARTO	Rif.to CENTRI DI COSTO
31/05/2008	1	CONVENZIONE PER IL CONFERIMENTO ALL'UNIONE DEI COMUNI DELLA BASSA ROMAGNA DELLE FUNZIONI RELATIVE ALLE ENTRATE COMUNALI	Abitanti ponderati in relazione al peso dei singoli servizi gestiti.	51 (Gestione Entrate - costi generali) - 52 (I.C.I./I.M.U.) - 53 (Altri tributi)
31/05/2008	2	CONVENZIONE PER IL CONFERIMENTO ALL'UNIONE DEI COMUNI DELLA BASSA ROMAGNA DELLE FUNZIONI RELATIVE ALL'INFORMATICA	Abitanti al 31/12 esercizio precedente.	62 (Informatica)
31/05/2008	3	CONVENZIONE PER IL CONFERIMENTO ALL'UNIONE DEI COMUNI DELLA BASSA ROMAGNA DELLE FUNZIONI RELATIVE AL PERSONALE E ORGANIZZAZIONE	- 50% dipendenti a tempo indeterminato 31/12 esercizio prec. - 50% abitanti al 31/12 esercizio prec.	31 (Risorse umane costi generali) - 32 (Organizzazione) - 33 (Amministrazione risorse umane) - 34 (Sviluppo risorse umane) 35 (Disciplinare e contenzioso lavoro)
31/05/2008	4	CONVENZIONE PER IL CONFERIMENTO ALL'UNIONE DEI COMUNI DELLA BASSA ROMAGNA DELLE FUNZIONI RELATIVE ALLA POLIZIA MUNICIPALE	Abitanti al 31/12 esercizio precedente.	112 (Polizia locale)
31/05/2008	5	CONVENZIONE PER IL CONFERIMENTO ALL'UNIONE DEI COMUNI DELLA BASSA ROMAGNA DELLE FUNZIONI RELATIVE ALLA PROTEZIONE CIVILE	Abitanti al 31/12 esercizio precedente.	122 (Protezione civile)
31/05/2008	10	CONVENZIONE PER IL CONFERIMENTO ALL'UNIONE DEI COMUNI DELLA BASSA ROMAGNA DELLE FUNZIONI RELATIVE ALLA STATISTICA	Abitanti al 31/12 esercizio precedente	72 (Anagrafe e stato civile) - 73 (Elettorale) - 74 (Statistica)
31/05/2008	11	CONVENZIONE PER IL CONFERIMENTO ALL'UNIONE DEI COMUNI DELLA BASSA ROMAGNA DELLE FUNZIONI RELATIVE ALLE ISTITUZIONI E AI BENI CULTURALI	Abitanti al 31/12 esercizio precedente (non partecipa il Comune di S. Agata S.S.). dal 1/1/2016 partecipa anche il Comune di S. Agata S.S..	141 (Cultura costi generali)

Data convenzione	Rep.	OGGETTO	CRITERIO DI RIPARTO	Rif.to CENTRI DI COSTO
31/05/2008	12	CONVENZIONE PER IL CONFERIMENTO ALL'UNIONE DEI COMUNI DELLA BASSA ROMAGNA DELLE FUNZIONI RELATIVE ALLA CASA ED ALLE POLITICHE ABITATIVE	Abitanti al 31/12 esercizio precedente.	132 (Edilizia residenziale pubblica) - 133 (Politiche abitative)
31/05/2008 10/08/2017	13 655	CONVENZIONE PER IL CONFERIMENTO ALL'UNIONE DEI COMUNI DELLA BASSA ROMAGNA DELLE FUNZIONI RELATIVE AI SERVIZI DI PROMOZIONE TURISTICA	Parametro ponderato (il Comune di S. Agata S.S. ha aderito alla convenzione nel corso del 2017).	92 (Promozione turistica)
26/02/2009	37	CONVENZIONE PER IL CONFERIMENTO ALL'UNIONE DEI COMUNI DELLA BASSA ROMAGNA DELLE FUNZIONI RELATIVE AI SERVIZI DI MACELLAZIONE PUBBLICA E DI MACELLAZIONE D'URGENZA	Abitanti al 31/12 esercizio precedente (non attivo).	93 (Amministrativo SUAP)
17/06/2010 22/04/2013 19/01/2015	88 345 440	CONVENZIONE PER IL CONFERIMENTO ALL'UNIONE DEI COMUNI DELLA BASSA ROMAGNA DELLE FUNZIONI RELATIVE AI SERVIZI GENERALI (1)	Abitanti al 31/12 esercizio precedente. La spesa per la gestione degli appalti e contratti viene ripartita sia tenendo conto del numero degli abitanti che del numero delle gare espletate per ogni singolo Comune (ufficiali/ufficiose). Il personale del Servizio Protocollo e Archivio e Segreteria è computato con criteri di ponderazione.	2 (Organi Istituzionali) - 3 (Servizio legale) 10 (Costi generali area direzione generale) - 12 (Governance e comunicazione) 13 (Controllo di gestione) - 15 (Servizi generali) - 20 (Affari generali costi generali area) - 22 (Segreteria) - 23 (Protocollo e archivio) - 24 (Appalti e contratti)
18/06/2010 13/07/2016	89 573	CONVENZIONE PER IL CONFERIMENTO ALL'UNIONE DEI COMUNI DELLA BASSA ROMAGNA DELLE FUNZIONI RELATIVE ALLE POLITICHE GIOVANILI	Abitanti al 31/12 esercizio precedente (non partecipa il Comune di S. Agata S.S.). Dal 1/1/2016 partecipa anche il Comune di S. Agata S.S..	152 (Politiche giovanili)
18/06/2010	90	CONVENZIONE PER IL CONFERIMENTO ALL'UNIONE DEI COMUNI DELLA BASSA ROMAGNA DELLE FUNZIONI RELATIVE AI SERVIZI FINANZIARI	Abitanti al 31/12 esercizio precedente. Il personale del Servizio Economato è computato con criteri di ponderazione.	42 (Ragioneria) - 43 (Economato)
18/06/2010	91	CONVENZIONE PER IL CONFERIMENTO ALL'UNIONE DEI COMUNI DELLA BASSA ROMAGNA DELLE FUNZIONI RELATIVE ALL'AMBIENTE	Abitanti al 31/12 esercizio precedente.	86 (Ambiente)
10/09/2010	100	NUOVA CONVENZIONE PER IL CONFERIMENTO ALL'UNIONE DEI COMUNI DELLA BASSA ROMAGNA DELLE FUNZIONI RELATIVE ALLO SVILUPPO ECONOMICO E ALLA PROMOZIONE TERRITORIALE - IN SOSTITUZIONE DELLA CONVENZIONE REP. N.9 DEL 31/05/2008.	- 50% insediam. produttivi attivi - 50% abitanti al 31/12 esercizio prec.	93 (Amministrativo SUAP)
10/09/2010	101	NUOVA CONVENZIONE PER IL CONFERIMENTO ALL'UNIONE DEI COMUNI DELLA BASSA ROMAGNA DELLE FUNZIONI RELATIVE AL SETTORE SOCIALE E SOCIO SANITARIO - IN SOSTITUZIONE DELLE CONVENZIONI REP. N. 8 DEL 31/05/2008 E REP. N. 33 DEL 29/12/2008.	Abitanti al 31/12 esercizio precedente.	130 (Welfare costi generali) - 191 (Sociale e socio-sanitario costi generali) - 192 (Anziani e disabili) - 196 (Assistenza domiciliare) - 197 (Famiglie e minori) - 198 (Vulnerabilità sociale e inclusione)

Data convenzione	Rep.	OGGETTO	CRITERIO DI RIPARTO	Rif.to CENTRI DI COSTO
11/05/2011	147	CONVENZIONE PER IL CONFERIMENTO ALL'UNIONE DEI COMUNI DELLA BASSA ROMAGNA DELLE FUNZIONI RELATIVE AI SERVIZI EDUCATIVI.	Imputazione spesa per "territorio". Dal 1/1/2015 personale amministrativo ripartito per abitanti al 31/12 esercizio precedente.	161 (Servizi educativi costi generali) - 162 (Asili nido) - 163 (Scuole materne) 164 (Scuole primarie) - 165 (Scuole medie inferiori) - 167 (Trasporti scolastici) - 168 (Refezione scolastica) 169 (Centri ricreativi estivi) - 182 (Altri servizi per l'infanzia)
11/05/2011 19/01/2015	148 441	CONVENZIONE PER IL CONFERIMENTO ALL'UNIONE DEI COMUNI DELLA BASSA ROMAGNA DELLE FUNZIONI RELATIVE ALLA PROGRAMMAZIONE TERRITORIALE (URBANISTICA, EDILIZIA, AMBIENTE, SISMICA, PROGETTAZIONE DI LAVORI PUBBLICI). CONVENZIONE PER IL CONFERIMENTO ALL'UNIONE DEI COMUNI DELLA BASSA ROMAGNA DELLE FUNZIONI RELATIVE ALLA PROGRAMMAZIONE TERRITORIALE (URBANISTICA, EDILIZIA, AMBIENTE, SISMICA E CATASTO)	Abitanti al 31/12 esercizio precedente.	81 (Programmazione territoriale costi generali) - 82 (Piano associato) - 83 (Edilizia privata) - 84 (Urbanistica) - 85 (Sismica) - 086 (Ambiente)
11/05/2011	149	CONVENZIONE PER IL CONFERIMENTO ALL'UNIONE DEI COMUNI DELLA BASSA ROMAGNA DELLE FUNZIONI RELATIVE ALLA POLIZIA LOCALE, CON ISTITUZIONE DEL CORPO UNICO DI POLIZIA MUNICIPALE DELLA BASSA ROMAGNA.	Abitanti al 31/12 esercizio precedente.	112 (Polizia locale)
22/12/2022	1039	CONVENZIONE PER IL CONFERIMENTO ALL'UNIONE DEI COMUNI DELLA BASSA ROMAGNA, DA PARTE DI TUTTI I COMUNI ADERENTI, DELLE FUNZIONI RELATIVE ALLA CASA E ALLE POLITICHE ABITATIVE DAL 01/01/2023	Abitanti al 31/12 esercizio precedente.	133 (Politiche abitative)

Per tutti i servizi con sistema di riparto capitarario, la quota di contribuzione dei Comuni viene determinata al netto dei servizi attribuiti territorialmente.

(1) GU n. 57 30/04/2020: Adesione del Comune di Alfonsine e Bagnara ad alcuni Servizi

(2) GU n. 146 18/11/2021 Adesione Comune di Conselice a servizio comunicazione e ufficio stampa.

Per tutti i servizi con sistema di riparto capitarario, la quota di contribuzione dei Comuni viene determinata al netto dei servizi attribuiti territorialmente.

Come si può vedere il criterio prevalente per la definizione delle quote di contribuzione dei comuni è quello "capitarario" vale a dire secondo un parametro precostituito. L'eccezione più evidente a tale sistema si riscontra nei servizi educati, dove il sistema capitarario è utilizzato per ripartire il saldo della gestione dei servizi generali, mentre il saldo relativo agli altri servizi è determinato in maniera "territoriale" vale a dire con imputazione puntuale delle spese e delle entrate ad ogni singolo comune. Per tutti i servizi conferiti vige la regola che le entrate e le spese "personalizzate" sono computate per competenza territoriale.

BILANCIO PLURIENNALE

Per quanto concerne il bilancio pluriennale si è provveduto a un'ipotesi 2026 e 2027 che presuppone la sostanziale invarianza delle quote di contribuzioni corrente a carico dei comuni, questo ha comportato una riduzione della spesa corrente pluriennale con una contrazione degli stanziamenti per le singole missioni di bilancio. Per la parte relativa alla

gestione in conto capitale è stato recepito il piano degli investimenti come da cronoprogramma e le correlate fonti di finanziamento, considerando inoltre gli oneri finanziari in relazione ai mutui assunti, negli anni passati.

L'incremento presumibile al rialzo dell'inflazione, il rinnovo dei contratti consigliano di limitare gli affidamenti sugli anni 2026 – 2027 solo a quelle situazioni ove vi è la certezza di una risorsa a copertura della spesa.

La spesa non è stata allineata al tasso di inflazione, considerando di poter recuperare tale eventuale incremento con interventi di razionalizzazione della spesa.

Nelle tabelle allegate sono rappresentati in maniera sintetica i bilanci 2025 / 2027. Sicuramente la variazione più significativa attiene alle risorse straordinarie utilizzate nell'esercizio 2023/ 2024/ 2025 per l'emergenza alluvione non prevedibili negli anni successivi.

	Assestato 2024	Previsioni di competenza 2025	delta	Previsioni competenza 2026	delta	Previsioni competenza 2027
Parte corrente	60.880.345,40	55.413.889,53	-3.299.175,95	52.114.713,58	-203.776,99	51.910.936,59
Parte investimenti	5.283.629,34	6.063.871,11	-3.939.371,11	2.124.500,00	-2.124.500,00	0,00
Poste contabili	12.103.060,19	11.403.060,19	0,00	11.403.060,19	0,00	11.403.060,19
Totale	78.267.034,93	72.880.820,83	-7.238.547,06	65.642.273,77	-2.328.276,99	63.313.996,78
a cui si aggiungono le poste straordinarie						
Avanzo corrente	5.969.776,43	4.159.002,82	-4.159.002,82	0	0,00	0
Avanzo Investimenti	1.303.252,48	897.633,33	-897.633,33	-	0,00	0
FPV corrente	828.335,90	794.895,55	-82.873,55	712.022,00	0,00	712.022,00
FPV investimenti	584.916,55	372.314,13	-372.314,13	0,00	0,00	0,00
Totale	86.953.316,29	79.104.666,66	-12.750.370,89	66.354.295,77	-2.328.276,99	64.026.018,78

ANALISI DEI CENTRI DI COSTO AL NETTO DEGLI STANZIAMENTI FINANZIATI CON FONDO PLURIENNALE VINCOLATO E DELLE QUOTE DI TRASFERIMENTO AI COMUNI DEGLI AVANZI PREGRESSI DELL'UNIONE

		SPESA 2025 netto FPV				
		Personale	Personale-comandi	Quote capitale mutui	Spesa corrente escluso personale	Tot spesa corrente
2	CDC ORGANI ISTITUZIONALI	56.782,37			31.000,00	87.782,37
3	CDC SERVIZIO LEGALE	40.047,59			38.000,00	78.047,59
10	CDC COSTI GENERALI AREA DIREZIONE GENERALE	101.131,92	58.000,00		19.000,00	178.131,92
12	CDC GOVERNANCE E COMUNICAZIONE	315.631,94			73.563,26	389.195,20
13	CDC CONTROLLO DI GESTIONE	87.426,17			0,00	87.426,17
15	CDC SERVIZI GENERALI	50.000,00			1.424.038,82	1.474.038,82
20	CDC AFFARI GENERALI COSTI GENERALI AREA	0,00			0,00	0,00
22	CDC SEGRETERIA	113.458,94			1.200,00	114.658,94
23	CDC PROTOCOLLO E ARCHIVIO	382.944,05			36.780,00	419.724,05
24	CDC APPALTI E CONTRATTI	377.519,81			13.950,00	391.469,81
31	CDC RISORSE UMANE COSTI GENERALI	0,00			33.500,00	33.500,00
32	CDC ORGANIZZAZIONE	0,00			0,00	0,00
33	CDC AMMINISTRAZIONE RISORSE UMANE	393.703,51			0,00	393.703,51
34	CDC SVILUPPO RISORSE UMANE	375.397,37			23.100,00	398.497,37

		SPESA 2025 netto FPV				
		Personale	Personale-comandi	Quote capitale mutui	Spesa corrente escluso personale	Tot spesa corrente
35	CDC DISCIPLINARE E CONTENZIOSO DEL LAVORO	40.047,59			48.300,00	88.347,59
42	CDC RAGIONERIA	1.350.598,70			796.575,00	2.147.173,70
43	CDC ECONOMATO E ACQUISTI	133.649,75			0,00	133.649,75
51	CDC GESTIONE ENTRATE COSTI GENERALI	119.825,66			17.499,03	137.324,69
52	CDC IMPOSTA COMUNALE SUGLI IMMOBILI	506.935,44			105.400,00	612.335,44
53	CDC ALTRI TRIBUTI	430.794,74			177.000,00	607.794,74
62	CDC INFORMATICA	666.655,36			1.119.335,00	1.785.990,36
72	CDC ANAGRAFE STATO CIVILE	0,00	7.000,00		0,00	7.000,00
73	CDC ELETTORALE	25.000,00			0,00	25.000,00
74	CDC STATISTICA	28.000,00			52.000,00	80.000,00
81	CDC U.O. PROGRAMMAZIONE TERRITORIALE COSTI GENERALI	604.901,86			0,00	604.901,86
83	CDC EDILIZIA PRIVATA	778.870,00			10.920,00	789.790,00
84	CDC URBANISTICA / U.P.A.	416.077,37			55.001,02	471.078,39
85	CDC SISMICA	187.569,80			125.849,90	313.419,70
86	CDC AMBIENTE	320.802,89			860.903,68	1.181.706,57
92	CDC PROMOZIONE TURISTICA	78.206,95			58.400,00	136.606,95
93	CDC AMMINISTRATIVO SUAP	418.587,34			184.550,00	603.137,34
100	ATUSS	0,00	0		131.500,00	131.500,00
101	CDC GESTIONE MANUTENZIONE PATRIM. COSTI GEN	0,00	11.000,00		11.300,00	22.300,00
112	CDC POLIZIA LOCALE	3.658.993,81			6.145.739,37	9.804.733,18
121	CDC EMERGENZA	459.216,06			3.034.075,69	3.493.291,75
122	CDC PROTEZIONE CIVILE	187.290,24			63.800,00	251.090,24
130	CDC WELFARE COSTI GENERALI AREA	73.898,87			0,00	73.898,87
132	CDC EDILIZIA RESIDENZIALE PUBBLICA	7.179,80			0,00	7.179,80
133	CDC POLITICHE ABITATIVE	7.179,80			418.100,93	425.280,73
141	CDC CULTURA COSTI GENERALI	0,00	7.000,00		0,00	7.000,00
152	CDC POLITICHE GIOVANILI	81.982,77			416.632,31	498.615,08
161	Servizi educativi costi generali U.O.	527.903,28	7.000,00		110.531,52	645.434,80
162	Asili nido	358.332,74			6.067.260,72	6.425.593,46
163	Scuole materne	251.790,92			1.859.242,89	2.111.033,81
164	Scuole primarie	5.639,69		35.000,00	18.000,00	58.639,69
165	Scuole medie inferiori	5.639,69			0,00	5.639,69
167	Trasporti scolastici	88.547,03			911.470,55	1.000.017,58
168	Refezione scolastica	39.041,50			4.819.014,11	4.858.055,61
169	Centri ricreativi estivi	73.073,22			308.952,77	382.025,99
182	Altri servizi per l'infanzia	105.231,20			1.281.417,26	1.386.648,46
191	CDC SOCIALE E SOCIO SANITARIA COSTI GENERALI U.O.	1.651.573,97	5.000,00		950.067,79	2.606.641,76
192	CDC ANZIANI E DISABILI	59.119,82			3.237.541,24	3.296.661,06

		SPESA 2025 netto FPV				
		Personale	Personale-comandi	Quote capitale mutui	Spesa corrente escluso personale	Tot spesa corrente
196	CDC ASSISTENZA DOMICILIARE	0,00			1.277.457,02	1.277.457,02
197	CDC FAMIGLIE E MINORI	84.606,18			3.482.895,44	3.567.501,62
198	CDC VULNERABILITA' SOCIALE ED INCLUSIONE	21.539,40			681.757,47	703.296,87
		16.148.347,11	95.000,00	35.000,00	40.532.622,79	56.810.969,90

		ENTRATA 2025			
		Avanzo corrente	Risorse correnti	quote corrente	Corrente
2	CDC ORGANI ISTITUZIONALI	0	0,00	87.782,37	87.782,37
3	CDC SERVIZIO LEGALE	0	2.000,00	76.047,59	78.047,59
10	CDC COSTI GENERALI AREA DIREZIONE GENERALE	0	48.344,00	129.787,92	178.131,92
12	CDC GOVERNANCE E COMUNICAZIONE	0	0,00	389.195,20	389.195,20
13	CDC CONTROLLO DI GESTIONE	0	21.000,00	66.426,17	87.426,17
15	CDC SERVIZI GENERALI	100.000,00	564.050,00	784.988,82	1.449.038,82
20	CDC AFFARI GENERALI COSTI GENERALI AREA	0	25.000,00	0,00	25.000,00
22	CDC SEGRETERIA	0	0,00	114.658,94	114.658,94
23	CDC PROTOCOLLO E ARCHIVIO	0	0,00	419.724,05	419.724,05
24	CDC APPALTI E CONTRATTI	0	22.000,00	369.469,81	391.469,81
31	CDC RISORSE UMANE COSTI GENERALI	15000	26.000,00	0,00	41.000,00
32	CDC ORGANIZZAZIONE	0	0,00	0,00	0,00
33	CDC AMMINISTRAZIONE RISORSE UMANE	0	53.000,00	333.203,51	386.203,51
34	CDC SVILUPPO RISORSE UMANE	0	36.500,00	361.997,37	398.497,37
35	CDC DISCIPLINARE E CONTENZIOSO DEL LAVORO	0	28.510,00	59.837,59	88.347,59
42	CDC RAGIONERIA	0	732.000,00	1.415.173,70	2.147.173,70
43	CDC ECONOMATO E ACQUISTI	0	0,00	133.649,75	133.649,75
51	CDC GESTIONE ENTRATE COSTI GENERALI	0	21.000,00	116.324,69	137.324,69
52	CDC IMPOSTA COMUNALE SUGLI IMMOBILI		5.000,00	607.335,44	612.335,44
53	CDC ALTRI TRIBUTI	0	0,00	607.794,74	607.794,74
62	CDC INFORMATICA	200.000,00	168.295,43	1.417.694,93	1.785.990,36
72	CDC ANAGRAFE STATO CIVILE	0	0,00	7.000,00	7.000,00
73	CDC ELETTORALE	0	0,00	25000	25.000,00
74	CDC STATISTICA	0	80.000,00	0	80.000,00
81	CDC U.O. PROGRAMMAZIONE TERRITORIALE COSTI GENERALI	0	32.000,00	572.901,86	604.901,86
83	CDC EDILIZIA PRIVATA	0	0,00	789.790,00	789.790,00
84	CDC URBANISTICA / U.P.A.	0,00	83.708,17	387.370,22	471.078,39
85	CDC SISMICA	0	192.849,90	120.569,80	313.419,70
86	CDC AMBIENTE	40039	61.000,00	1.080.667,57	1.181.706,57
92	CDC PROMOZIONE TURISTICA	0	50.000,00	86.606,95	136.606,95
93	CDC AMMINISTRATIVO SUAP	0,00	45.600,00	557.537,34	603.137,34
100	ATUSS	35.000,00	96.500,00	0,00	131.500,00
101	CDC GESTIONE MANUTENZIONE PATRIM. COSTI GEN	0	0,00	22.300,00	22.300,00
112	CDC POLIZIA LOCALE	0	4.549.000,00	5.255.733,18	9.804.733,18
121	CDC EMERGENZA	0	3.062.102,20	431.189,55	3.493.291,75
122	CDC PROTEZIONE CIVILE	0,00	10.000,00	241.090,24	251.090,24
130	CDC WELFARE COSTI GENERALI AREA	0	16.500,00	57.398,87	73.898,87
132	CDC EDILIZIA RESIDENZIALE PUBBLICA	0	0,00	7.179,80	7.179,80
133	CDC POLITICHE ABITATIVE	268.100,93	50.000,00	107.179,80	425.280,73
141	CDC CULTURA COSTI GENERALI	0	0,00	7.000,00	7.000,00
152	CDC POLITICHE GIOVANILI	47351,8	326.090,00	125.173,28	498.615,08
161	Servizi educativi costi generali U.O.	0,00	231.250,00	414.184,80	645.434,80
162	Asili nido	707.696,01	2.244.125,62	3.473.771,83	6.425.593,46

		ENTRATA 2025			
		Avanzo corrente	Risorse correnti	quote corrente	Corrente
163	Scuole materne	111.375,20	424.472,15	1.575.186,46	2.111.033,81
164	Scuole primarie	0,00	0,00	58.639,69	58.639,69
165	Scuole medie inferiori	0,00	0,00	5.639,69	5.639,69
167	Trasporti scolastici	0,00	251.676,20	748.341,38	1.000.017,58
168	Refezione scolastica	0,00	3.900.307,71	957.747,90	4.858.055,61
169	Centri ricreativi estivi	0,00	250.064,20	131.961,79	382.025,99
182	Altri servizi per l'infanzia	99.740,52	684.716,46	602.191,48	1.386.648,46
191	CDC SOCIALE E SOCIO SANITARIA COSTI GENERALI U.O.	151.634,27	1.367.931,95	716.960,18	2.236.526,40
192	CDC ANZIANI E DISABILI	0,00	2.246.167,49	1.050.493,57	3.296.661,06
196	CDC ASSISTENZA DOMICILIARE	0	1.647.572,38	0,00	1.647.572,38
197	CDC FAMIGLIE E MINORI	16.392,64	1.472.987,41	2.078.121,57	3.567.501,62
198	CDC VULNERABILITA' SOCIALE ED INCLUSIONE	0,00	520.759,51	182.537,36	703.296,87
		1.792.330,37	25.650.080,78	29.368.558,75	56.810.969,90

SPESA 2025 netto FPV					
	Personale	Personale - comandi	quote capitale mutui	Corrente no personale	Spesa corrente
Servizi generali	1.524.942,79	58.000,00	0,00	1.637.532,08	3.220.474,87
Gestione del personale	809.148,47	0,00	0,00	104.900,00	914.048,47
Servizi finanziari	1.484.248,45	0,00	0,00	796.575,00	2.280.823,45
Gestione dell'entrata	1.057.555,84	0,00	0,00	299.899,03	1.357.454,87
Informatica	666.655,36	0,00	0,00	1.119.335,00	1.785.990,36
Anagrafe e statistica	53.000,00	7.000,00	0,00	52.000,00	112.000,00
Gestione del territorio	2.308.221,92	11.000,00	0,00	1.195.474,60	3.514.696,52
Sviluppo e promozione del territorio	496.794,29	0,00	0,00	242.950,00	739.744,29
Sicurezza	4.305.500,11	0,00	0,00	9.243.615,06	13.549.115,17
Politiche culturali (coordinamento) e giovani	81.982,77	7.000,00	0,00	416.632,31	505.615,08
Servizi educativi	1.455.199,27	7.000,00	35.000,00	15.375.889,82	16.873.089,09
Servizi sociali	1.905.097,84	5.000,00	0,00	10.047.819,89	11.957.917,73
RIEPILOGO BILANCIO	16.148.347,11	95.000,00	35.000,00	40.532.622,79	56.810.969,90

ENTRATA 2025				
	Avanzo corrente	Risorse correnti	quote corrente	Corrente
Servizi generali	100.000,00	682.394,00	2.438.080,87	3.220.474,87
Gestione del personale	15.000,00	144.010,00	755.038,47	914.048,47
Servizi finanziari	0,00	732.000,00	1.548.823,45	2.280.823,45
Gestione dell'entrata	0,00	26.000,00	1.331.454,87	1.357.454,87
Informatica	200.000,00	168.295,43	1.417.694,93	1.785.990,36
Anagrafe e statistica	0,00	80.000,00	32.000,00	112.000,00
Gestione del territorio	75.039,00	466.058,07	2.973.599,45	3.514.696,52
Sviluppo e promozione del territorio	0,00	95.600,00	644.144,29	739.744,29

	ENTRATA 2025			
	Avanzo corrente	Risorse correnti	quote corrente	Corrente
Sicurezza	0,00	7.621.102,20	5.928.012,97	13.549.115,17
Politiche culturali (coordinamento) e giovani	47.351,80	326.090,00	132.173,28	505.615,08
Servizi educativi	918.811,73	7.986.612,34	7.967.665,02	16.873.089,09
Servizi sociali	436.127,84	7.321.918,74	4.199.871,15	11.957.917,73
RIEPILOGO BILANCIO	1.792.330,37	25.650.080,78	29.368.558,75	56.810.969,90

		SPESA 2024 netto FPV				
		Personale	Personale-comandi	Quote capitale mutui	Spesa corrente escluso personale	Tot spesa corrente
2	CDC ORGANI ISTITUZIONALI	0,00			31.500,00	31.500,00
3	CDC SERVIZIO LEGALE	40.036,81			31.500,00	71.536,81
10	CDC COSTI GENERALI AREA DIREZIONE GENERALE	98.754,96	68.000,00		0,00	166.754,96
12	CDC GOVERNANCE E COMUNICAZIONE	309.396,60			51.313,25	360.709,85
13	CDC CONTROLLO DI GESTIONE	153.088,60			0,00	153.088,60
15	CDC SERVIZI GENERALI	160.500,00			1.075.211,08	1.235.711,08
20	CDC AFFARI GENERALI COSTI GENERALI AREA	0,00			0,00	0,00
22	CDC SEGRETERIA	156.072,86			11.200,00	167.272,86
23	CDC PROTOCOLLO E ARCHIVIO	373.012,80			38.764,76	411.777,56
24	CDC APPALTI E CONTRATTI	331.627,93			25.450,00	357.077,93
31	CDC RISORSE UMANE COSTI GENERALI	0,00			65.000,00	65.000,00
32	CDC ORGANIZZAZIONE	0,00			0,00	0,00
33	CDC AMMINISTRAZIONE RISORSE UMANE	344.745,66			0,00	344.745,66
34	CDC SVILUPPO RISORSE UMANE	361.271,59			15.000,00	376.271,59
35	CDC DISCIPLINARE E CONTENZIOSO DEL LAVORO	143.589,62			64.000,00	207.589,62
42	CDC RAGIONERIA	1.305.620,43			771.000,00	2.076.620,43
43	CDC ECONOMATO E ACQUISTI	131.345,49			0,00	131.345,49
51	CDC GESTIONE ENTRATE COSTI GENERALI	130.953,84			7.900,00	138.853,84
52	CDC IMPOSTA COMUNALE SUGLI IMMOBILI	414.490,65			86.100,00	500.590,65
53	CDC ALTRI TRIBUTI	456.514,71			163.000,00	619.514,71
62	CDC INFORMATICA	623.357,85			1.218.326,36	1.841.684,21
72	CDC ANAGRAFE STATO CIVILE	0,00	7.000,00			7.000,00
73	CDC ELETTORALE	0,00				0,00
74	CDC STATISTICA	7.200,00			72.800,00	80.000,00
81	CDC U.O. PROGRAMMAZIONE TERRITORIALE COSTI GENERALI	634.672,60			11.000,00	645.672,60
83	CDC EDILIZIA PRIVATA	721.740,37			10.920,00	732.660,37
84	CDC URBANISTICA / U.P.A.	365.980,47			116.950,81	482.931,28
85	CDC SISMICA	183.799,90			125.849,90	309.649,80
86	CDC AMBIENTE	311.459,00			804.550,07	1.116.009,07

		SPESA 2024 netto FPV				
		Personale	Personale-comandi	Quote capitale mutui	Spesa corrente escluso personale	Tot spesa corrente
92	CDC PROMOZIONE TURISTICA	73.316,57			84.000,00	157.316,57
93	CDC AMMINISTRATIVO SUAP	407.919,59			211.000,00	618.919,59
100	ATUSS	0,00	0		35.000,00	35.000,00
101	CDC GESTIONE MANUTENZIONE PATRIM. COSTI GEN	0,00	10.000,00		11.200,00	21.200,00
112	CDC POLIZIA LOCALE	3.478.399,51			4.971.202,79	8.449.602,30
122	CDC PROTEZIONE CIVILE	235.292,05			61.000,00	296.292,05
130	CDC WELFARE COSTI GENERALI AREA	0,00			0,00	0,00
132	CDC EDILIZIA RESIDENZIALE PUBBLICA	6.670,40			0,00	6.670,40
133	CDC POLITICHE ABITATIVE	6.670,40			50.000,00	56.670,40
141	CDC CULTURA COSTI GENERALI	0,00	7.000,00		0,00	7.000,00
152	CDC POLITICHE GIOVANILI	79.542,64			306.340,00	385.882,64
161	Servizi educativi costi generali U.O.	548.655,41	7.000,00		79.000,00	634.655,41
162	Asili nido	401.932,68			5.432.125,21	5.834.057,89
163	Scuole materne	326.458,16			1.823.605,15	2.150.063,31
164	Scuole primarie	9.037,47		35.000,00	16.000,00	60.037,47
165	Scuole medie inferiori	9.037,47			0,00	9.037,47
167	Trasporti scolastici	117.476,26			822.286,45	939.762,71
168	Refezione scolastica	50.481,46			4.669.817,27	4.720.298,73
169	Centri ricreativi estivi	86.047,16			441.467,88	527.515,04
182	Altri servizi per l'infanzia	90.587,73			1.182.614,94	1.273.202,67
191	CDC SOCIALE E SOCIO SANITARIA COSTI GENERALI U.O.	1.566.354,01	5.000,00		1.909.672,63	3.481.026,64
192	CDC ANZIANI E DISABILI	87.227,79			2.781.010,83	2.868.238,62
196	CDC ASSISTENZA DOMICILIARE	9.716,85			1.087.528,86	1.097.245,71
197	CDC FAMIGLIE E MINORI	83.042,03			2.911.489,80	2.994.531,83
198	CDC VULNERABILITA' SOCIALE ED INCLUSIONE	20.011,19			626.550,09	646.561,28
		15.453.109,57	104.000,00	35.000,00	34.310.248,13	49.902.357,70

		ENTRATA 2024			
		Avanzo corrente	Risorse correnti	quote corrente	Corrente
2	CDC ORGANI ISTITUZIONALI		0,00	31.500,00	31.500,00
3	CDC SERVIZIO LEGALE		2.000,00	69.536,81	71.536,81
10	CDC COSTI GENERALI AREA DIREZIONE GENERALE		38.920,00	127.834,96	166.754,96
12	CDC GOVERNANCE E COMUNICAZIONE		0,00	360.709,85	360.709,85
13	CDC CONTROLLO DI GESTIONE		21.000,00	132.088,60	153.088,60
15	CDC SERVIZI GENERALI	110.500,00	548.550,00	576.661,08	1.235.711,08
20	CDC AFFARI GENERALI COSTI GENERALI AREA		0,00	0,00	0,00
22	CDC SEGRETERIA		0,00	167.272,86	167.272,86
23	CDC PROTOCOLLO E ARCHIVIO		0,00	411.777,56	411.777,56

		ENTRATA 2024			
		Avanzo corrente	Risorse correnti	quote corrente	Corrente
24	CDC APPALTI E CONTRATTI		27.000,00	330.077,93	357.077,93
31	CDC RISORSE UMANE COSTI GENERALI		26.000,00	39.000,00	65.000,00
32	CDC ORGANIZZAZIONE		0,00	0,00	0,00
33	CDC AMMINISTRAZIONE RISORSE UMANE		53.000,00	291.745,66	344.745,66
34	CDC SVILUPPO RISORSE UMANE		36.500,00	339.771,59	376.271,59
35	CDC DISCIPLINARE E CONTENZIOSO DEL LAVORO		143.966,60	63.623,02	207.589,62
42	CDC RAGIONERIA		732.000,00	1.344.620,43	2.076.620,43
43	CDC ECONOMATO E ACQUISTI		0,00	131.345,49	131.345,49
51	CDC GESTIONE ENTRATE COSTI GENERALI		21.000,00	117.853,84	138.853,84
52	CDC IMPOSTA COMUNALE SUGLI IMMOBILI	24.400,00	5.000,00	471.190,65	500.590,65
53	CDC ALTRI TRIBUTI		0,00	619.514,71	619.514,71
62	CDC INFORMATICA		252.226,36	1.589.457,85	1.841.684,21
72	CDC ANAGRAFE STATO CIVILE			7.000,00	7.000,00
73	CDC ELETTORALE				0,00
74	CDC STATISTICA		80.000,00		80.000,00
81	CDC U.O. PROGRAMMAZIONE TERRITORIALE COSTI GENERAL		32.000,00	613.672,60	645.672,60
83	CDC EDILIZIA PRIVATA		8.300,30	724.360,07	732.660,37
84	CDC URBANISTICA / U.P.A.		482.931,28	0,00	482.931,28
85	CDC SISMICA		202.849,90	106.799,90	309.649,80
86	CDC AMBIENTE		60.800,00	1.055.209,07	1.116.009,07
92	CDC PROMOZIONE TURISTICA		50.000,00	107.316,57	157.316,57
93	CDC AMMINISTRATIVO SUAP		45.600,00	573.319,59	618.919,59
100	ATUSS	35.000,00	0,00		35.000,00
101	CDC GESTIONE MANUTENZIONE PATRIM. COSTI GEN			21.200,00	21.200,00
112	CDC POLIZIA LOCALE		3.865.140,00	4.584.462,30	8.449.602,30
122	CDC PROTEZIONE CIVILE		10.000,00	286.292,05	296.292,05
130	CDC WELFARE COSTI GENERALI AREA		0,00	0,00	0,00
132	CDC EDILIZIA RESIDENZIALE PUBBLICA		0,00	6.670,40	6.670,40
133	CDC POLITICHE ABITATIVE		50.000,00	6.670,40	56.670,40
141	CDC CULTURA COSTI GENERALI		0,00	7.000,00	7.000,00
152	CDC POLITICHE GIOVANILI		263.500,00	122.382,64	385.882,64
161	Servizi educativi costi generali U.O.		152.050,00	482.605,41	634.655,41
162	Asili nido	593.018,02	2.536.638,65	2.704.401,22	5.834.057,89
163	Scuole materne	50.381,71	484.330,85	1.615.350,75	2.150.063,31
164	Scuole primarie		0,00	60.037,47	60.037,47
165	Scuole medie inferiori		0,00	9.037,47	9.037,47
167	Trasporti scolastici		227.294,55	712.468,16	939.762,71
168	Refezione scolastica		3.641.419,89	1.078.878,84	4.720.298,73
169	Centri ricreativi estivi		296.940,26	230.574,78	527.515,04
182	Altri servizi per l'infanzia	96.897,14	599.933,56	576.371,97	1.273.202,67
191	CDC SOCIALE E SOCIO SANITARIA COSTI GENERALI U.O.	119.035,77	1.750.856,54	1.611.134,33	3.481.026,64

		ENTRATA 2024			
		Avanzo corrente	Risorse correnti	quote corrente	Corrente
192	CDC ANZIANI E DISABILI	100.479,90	2.019.000,00	748.758,72	2.868.238,62
196	CDC ASSISTENZA DOMICILIARE		1.097.245,71	0,00	1.097.245,71
197	CDC FAMIGLIE E MINORI	25.331,98	1.378.177,00	1.591.022,85	2.994.531,83
198	CDC VULNERABILITA' SOCIALE ED INCLUSIONE	20.000,00	336.500,00	290.061,28	646.561,28
		1.175.044,52	21.578.671,45	27.148.641,73	49.902.357,70

SPESA 2024 netto FPV					
	Personale	Personale - comandi	quote capitale mutui	Corrente no personale	Spesa corrente
Servizi generali	1.622.490,56	68.000,00	0,00	1.264.939,09	2.955.429,65
Gestione del personale	849.606,87	0,00	0,00	144.000,00	993.606,87
Servizi finanziari	1.436.965,92	0,00	0,00	771.000,00	2.207.965,92
Gestione dell'entrata	1.001.959,20	0,00	0,00	257.000,00	1.258.959,20
Informatica	623.357,85	0,00	0,00	1.218.326,36	1.841.684,21
Anagrafe e statistica	7.200,00	7.000,00	0,00	72.800,00	87.000,00
Gestione del territorio	2.217.652,34	10.000,00	0,00	1.115.470,78	3.343.123,12
Sviluppo e promozione del territorio	481.236,16	0,00	0,00	295.000,00	776.236,16
Sicurezza	3.713.691,56	0,00	0,00	5.032.202,79	8.745.894,35
Politiche culturali (coordinamento) e giovani	79.542,64	7.000,00	0,00	306.340,00	392.882,64
Servizi educativi	1.639.713,80	7.000,00	35.000,00	14.466.916,90	16.148.630,70
Servizi sociali	1.779.692,67	5.000,00	0,00	9.366.252,21	11.150.944,88
RIEPILOGO BILANCIO	15.453.109,57	104.000,00	35.000,00	34.310.248,13	49.902.357,70

ENTRATA 2024				
	Avanzo corrente	Risorse correnti	quote corrente	Corrente
Servizi generali	110.500,00	637.470,00	2.207.459,65	2.955.429,65
Gestione del personale	0,00	259.466,60	734.140,27	993.606,87
Servizi finanziari	0,00	732.000,00	1.475.965,92	2.207.965,92
Gestione dell'entrata	24.400,00	26.000,00	1.208.559,20	1.258.959,20
Informatica	0,00	252.226,36	1.589.457,85	1.841.684,21
Anagrafe e statistica	0,00	80.000,00	7.000,00	87.000,00
Gestione del territorio	35.000,00	786.881,48	2.521.241,64	3.343.123,12
Sviluppo e promozione del territorio	0,00	95.600,00	680.636,16	776.236,16
Sicurezza	0,00	3.875.140,00	4.870.754,35	8.745.894,35
Politiche culturali (coordinamento) e giovani	0,00	263.500,00	129.382,64	392.882,64
Servizi educativi	740.296,87	7.938.607,76	7.469.726,07	16.148.630,70
Servizi sociali	264.847,65	6.631.779,25	4.254.317,98	11.150.944,88
RIEPILOGO BILANCIO	1.175.044,52	21.578.671,45	27.148.641,73	49.902.357,70

	SPESA 2025 netto FPV-SPESA 2024				
	Personale	Personale - comandi	quote capitale mutui	Corrente no personale	Spesa corrente
Servizi generali	-97.547,77	-10.000,00	0,00	372.592,99	265.045,22
Gestione del personale	-40.458,40	0,00	0,00	-39.100,00	-79.558,40
Servizi finanziari	47.282,53	0,00	0,00	25.575,00	72.857,53
Gestione dell'entrata	55.596,64	0,00	0,00	42.899,03	98.495,67
Informatica	43.297,51	0,00	0,00	-98.991,36	-55.693,85
Anagrafe e statistica	45.800,00	0,00	0,00	-20.800,00	25.000,00
Gestione del territorio	90.569,58	1.000,00	0,00	80.003,82	171.573,40
Sviluppo e promozione del territorio	15.558,13	0,00	0,00	-52.050,00	-36.491,87
Sicurezza	591.808,55	0,00	0,00	4.211.412,27	4.803.220,82
Politiche culturali (coordinamento) e giovani	2.440,13	0,00	0,00	110.292,31	112.732,44
Servizi educativi	-184.514,53	0,00	0,00	908.972,92	724.458,39
Servizi sociali	125.405,17	0,00	0,00	681.567,68	806.972,85
RIEPILOGO BILANCIO	695.237,54	-9.000,00	0,00	6.222.374,66	6.908.612,20

	ENTRATA 2025- SPESA 2024			
	Avanzo corrente	Risorse correnti	quote corrente	Corrente
Servizi generali	-10.500,00	44.924,00	230.621,22	265.045,22
Gestione del personale	15.000,00	-115.456,60	20.898,20	-79.558,40
Servizi finanziari	0,00	0,00	72.857,53	72.857,53
Gestione dell'entrata	-24.400,00	0,00	122.895,67	98.495,67
Informatica	200.000,00	-83.930,93	-171.762,92	-55.693,85
Anagrafe e statistica	0,00	0,00	25.000,00	25.000,00
Gestione del territorio	40.039,00	-320.823,41	452.357,81	171.573,40
Sviluppo e promozione del territorio	0,00	0,00	-36.491,87	-36.491,87
Sicurezza	0,00	3.745.962,20	1.057.258,62	4.803.220,82
Politiche culturali (coordinamento) e giovani	47.351,80	62.590,00	2.790,64	112.732,44
Servizi educativi	178.514,86	48.004,58	497.938,95	724.458,39
Servizi sociali	171.280,19	690.139,49	-54.446,83	806.972,85
RIEPILOGO BILANCIO	617.285,85	4.071.409,33	2.219.917,02	6.908.612,20

SPESA 2025 PERCENTUALIZZATA

	SPESA 2025 netto FPV				
%	Personale	Personale - comandi	quote capitale mutui	Corrente no personale	Spesa corrente
Servizi generali	2,68%	0,10%	0,00%	2,88%	5,67%
Gestione del personale	1,42%	0,00%	0,00%	0,18%	1,61%
Servizi finanziari	2,61%	0,00%	0,00%	1,40%	4,01%
Gestione dell'entrata	1,86%	0,00%	0,00%	0,53%	2,39%
Informatica	1,17%	0,00%	0,00%	1,97%	3,14%
Anagrafe e statistica	0,09%	0,01%	0,00%	0,09%	0,20%
Gestione del territorio	4,06%	0,02%	0,00%	2,10%	6,19%
Sviluppo e promozione del territorio	0,87%	0,00%	0,00%	0,43%	1,30%
Sicurezza	7,58%	0,00%	0,00%	16,27%	23,85%
Politiche culturali (coordinamento) e giovani	0,14%	0,01%	0,00%	0,73%	0,89%
Servizi educativi	2,56%	0,01%	0,06%	27,07%	29,70%
Servizi sociali	3,35%	0,01%	0,00%	17,69%	21,05%
RIEPILOGO BILANCIO	28,42%	0,17%	0,06%	71,35%	100,00%

SPESA 2024 PERCENTUALIZZATA

	SPESA 2024 netto FPV				
/1000	Personale	Personale - comandi	quote capitale mutui	Corrente no personale	Spesa corrente
Servizi generali	3,25%	0,14%	0,00%	2,53%	5,92%
Gestione del personale	1,70%	0,00%	0,00%	0,29%	1,99%
Servizi finanziari	2,88%	0,00%	0,00%	1,55%	4,42%
Gestione dell'entrata	2,01%	0,00%	0,00%	0,52%	2,52%
Informatica	1,25%	0,00%	0,00%	2,44%	3,69%
Anagrafe e statistica	0,01%	0,01%	0,00%	0,15%	0,17%
Gestione del territorio	4,44%	0,02%	0,00%	2,24%	6,70%
Sviluppo e promozione del territorio	0,96%	0,00%	0,00%	0,59%	1,56%
Sicurezza	7,44%	0,00%	0,00%	10,08%	17,53%
Politiche culturali (coordinamento) e giovani	0,16%	0,01%	0,00%	0,61%	0,79%
Servizi educativi	3,29%	0,01%	0,07%	28,99%	32,36%
Servizi sociali	3,57%	0,01%	0,00%	18,77%	22,35%
RIEPILOGO BILANCIO	30,97%	0,21%	0,07%	68,75%	100,00%

FONDO DI RISERVA Articolo 166 DLGS 267/2000

“1. Nella missione "Fondi e Accantonamenti", all'interno del programma "Fondo di riserva", gli enti locali iscrivono un fondo di riserva non inferiore allo 0,30 e non superiore al 2 per cento del totale delle spese correnti di competenza inizialmente previste in bilancio.

2. Il fondo è utilizzato, con deliberazioni dell'organo esecutivo da comunicare all'organo consiliare nei tempi stabiliti dal regolamento di contabilità, nei casi in cui si verifichino esigenze straordinarie di bilancio o le dotazioni degli interventi di spesa corrente si rivelino insufficienti.

2-bis. La metà della quota minima prevista dai commi 1 e 2-ter è riservata alla copertura di eventuali spese non prevedibili, la cui mancata effettuazione comporta danni certi all'amministrazione.

2-ter. Nel caso in cui l'ente si trovi in una delle situazioni previste dagli articoli 195 e 222, il limite minimo previsto dal comma 1 è stabilito nella misura dello 0,45 per cento del totale delle spese correnti inizialmente previste in bilancio.”

Fondo di riserva competenza	Previsioni di competenza 2025		Previsioni competenza 2026		Previsioni competenza 2027	
Spesa corrente	60.332.787,90		52.790.735,58		52.586.958,59	
Minimo 0,30%	180.998,36		158.372,21		157.760,88	
Massimo 2,00%	1.206.655,76		1.055.814,71		1.051.739,17	
Effettivo						
	221.888,00	0,37%	246.985,50	0,47%	246.985,50	0,47%
Comma 2 bis	90.499,18		79.186,11		78.880,44	

Pur avendo previsto importi per anticipazioni di tesoreria in entrata e spesa, l'Unione non si trova al momento dell'approvazione del bilancio in una delle due situazioni sopra richiamate:

- **utilizzo di entrate vincolate per coprire spese non vincolate (art 195)**
- **anticipazione di tesoreria (art 222)**

L'Unione ipotizza un fondo di cassa al 01/01/2024 di 6.000.000,00 euro e non ha mai attivata l'anticipazione di tesoreria né utilizzato risorse straordinarie in termini di liquidità

Per quanto riguarda l'iscrizione dell'importo è prevista solo in modo virtuale e non si prevedono interessi passivi perché non si intende attivarla.

“2-quater. Nella missione "Fondi e Accantonamenti", all'interno del programma "Fondo di riserva", gli enti locali iscrivono un fondo di riserva di cassa non inferiore allo 0,2 per cento delle spese finali, utilizzato con deliberazioni dell'organo esecutivo”

Fondo di riserva di cassa	Bilancio di cassa 2025	
Spese finali (titolo 1+ titolo 2)	67.666.606,47	
Minimo 0,20%	135.333,21	
Effettivo	2.000.000,00	3%

BILANCIO DI CASSA

Il bilancio di cassa 2025, stante i flussi attesi in entrata e uscita chiude con un saldo pari a 315.836,07 Il fondo stimato iniziale di cassa è di € 6.000.000,00 e il fondo di riserva di cassa è di € 2.000.000,00.

SCHEMI SEMPLIFICATI DI BILANCIO 2025

SPESE 2025	ENTRATE 2025									
	FPV Corrente	FPV Investimenti	Av. corrente	Av. Investimenti	Entrate correnti (Imposte + trasferimenti +servizi)	Trasferimenti in conto capitale +Alienazioni immobili+Alienazi oni finanziarie	Assunzione di nuovi prestiti	Anticipazioni di tesoreria	Partite di giro /Servizi Conto terzi	RIPARTO SPESE
Spese Correnti	794.895,55		4.159.002,82		55.378.889,53					60.332.787,90
Spese d'Investimento + acquisizione di attività finanziarie		372.314,13		897.633,33	-	6.063.871,11	-			7.333.818,57
Rimborso di Prestiti					35.000,00	-				35.000,00
Anticipazioni di tesoreria								2.000.000,00		2.000.000,00
Partite di giro /Servizi Conto terzi									9.403.060,19	9.403.060,19
RIPARTO ENTRATE	794.895,55	372.314,13	4.159.002,82	897.633,33	55.413.889,53	6.063.871,11	-	2.000.000,00	9.403.060,19	79.104.666,66

I DATI SUCCESSIVI SONO TRATTI DALLA DELIBERA DI GIUNTA ASSUNTA IN DATA 21/11/2024 DI CONFERMA DEL PRECONSUNTIVO RELATIVO ALL'ESERCIZIO FINANZIARIO 2024 E DEL RISULTATO DI AMMINISTRAZIONE PRESUNTO AL 31/12/2024

SCHEMA SEMPLIFICATO DI RISULTATO DI GESTIONE 2024 ASSESTATO – COMPETENZA

SPESE 2024 previsione assestata	ENTRATE 2024 - previsione assestata									
	FPV Corrente	FPV Investimenti	Av. corrente	Av. Investimenti	Entrate correnti (Imposte + trasferimenti +servizi)	Trasferimenti in conto capitale +Alienazioni immobili+Alienazi oni finanziarie	Assunzione di nuovi prestiti	Anticipazioni di tesoreria	Partite di giro /Servizi Conto terzi	RIPARTO SPESE
Spese Correnti	828.335,90		5.969.776,43		60.835.345,40					67.633.457,73
Spese d'Investimento + acquisizione di attività finanziarie		584.916,55		1.303.252,48	10.000,00	5.283.629,34	-			7.181.798,37
Rimborso di Prestiti					35.000,00	-				35.000,00
Anticipazioni di tesoreria								2.000.000,00		2.000.000,00
Partite di giro /Servizi Conto terzi									10.103.060,19	10.103.060,19
RIPARTO ENTRATE	828.335,90	584.916,55	5.969.776,43	1.303.252,48	60.880.345,40	5.283.629,34	-	2.000.000,00	10.103.060,19	86.953.316,29

SCHEMA SEMPLIFICATO DI RISULTATO DI GESTIONE 2024 ASSESTATO – ACCERTAMENTI IMPEGNI

SPESE 2024 PRECONSUNTIVO	ENTRATE 2024 PRECONSUNTIVO										
	FPV Corrente	FPV Investimenti	Av. corrente	Av. Investimenti	Entrate correnti (Imposte + trasferimenti +servizi)	Trasferimenti in conto capitale +Alienazioni immobili+Alienazi oni finanziarie	Prelevamenti da ccb	Assunzione di nuovi prestiti	Anticipazioni di tesoreria	Partite di giro /Servizi Conto terzi	COPERTURA SPESE
Spese Correnti	828.335,90		5.969.776,43		60.835.345,40	-					67.633.457,73
Spese d'Investimento		584.916,55		1.303.252,48	10.000,00	5.283.629,34		-			7.181.798,37
Acquisizione di attività finanziarie versamenti ccb						-	-				-
Rimborso di Prestiti			-		35.000,00						35.000,00
Anticipazioni di tesoreria									-		-
Partite di giro /Servizi Conto terzi										6.500.000,00	6.500.000,00
RIPARTO ENTRATE	828.335,90	584.916,55	5.969.776,43	1.303.252,48	60.880.345,40	5.283.629,34	-	-	-	6.500.000,00	81.350.256,10

SCHEMA SEMPLIFICATO DI RISULTATO DI GESTIONE 2024 – RESIDUI

VARIAZIONE RESIDUI SPESA	VARIAZIONE RESIDUI ENTRATA						VARIAZIONE SPESE RESIDUI	AVANZO RESIDUI
	Entrate correnti (Imposte + trasferimenti +servizi)	Trasferimenti in conto capitale +Alienazioni immobili+Alienazioni finanziarie	Assunzione di nuovi prestiti	Anticipazioni di tesoreria	Partite di giro /Servizi Conto terzi	VARIAZIONE ENTRATE RESIDUI		
Spese Correnti	21.306,91					21.306,91	-227.431,85	248.738,76
Spese d'Investimento + acquisizione di attività finanziarie		-1.501,39	-			-1.501,39	-22,60	-1.478,79
Rimborso di Prestiti						-	-	-
Anticipazioni di tesoreria				-		-	-	-
Partite di giro /Servizi Conto terzi					-	-	-	-
RIPARTO ENTRATE	21.306,91	-1.501,39	-	-	-	19.805,52	-227.454,45	247.259,97

RISULTATO D’AMMINISTRAZIONE PRESUNTO – PRECONSUNTIVO 2024

	AVANZO 2023 non applicato 2024	AVANZO COMPETENZA	AVANZO DA RESIDUI	VARIAZIONE DESTINAZIONE	AVANZO TOTALE	IPOTESI DI APPLICAZIONE AL PERVENTIVO 2025	RESTANO
FCDE fondo rischi educativi	1.191.625,10	265.520,80			1.457.145,900		1.457.145,90
FCDE fondo rischi sociale	126.265,54	23.361,32			149.626,860		149.626,86
FCDE legale	19.220,91	13.988,48			33.209,390		33.209,39
FCDE - Romagna Promotion	10.842,60				10.842,600		10.842,60
h) EX Accantonamenti Outlet	-				-		-
Accantonamento consensioso	312.733,15				312.733,150		312.733,15
accantonamento perdita società partecipate	6.000,00				6.000,000		6.000,00
L 107/2015 cdg 162		591.099,82			591.099,820	591.099,82	-
L 107/2015 cdg 163		49.570,81			49.570,810	49.570,81	
L 107/2015 cdg 182		41.399,52			41.399,520	41.399,52	
Fondo Incentivi cdg 161/191		36.457,93			36.457,930		
CDG 191 A COPERTURA ENTRATE DUBBIE FINANZIAMENTO PROGETTO PON INCLUSIONE ANNULITA' 2020 DECRETO DIRETTORE GENERALE MINISTERO DEL LAVORO E DELLE POLITICHE SOCIALI N. 332/19	30.616,880				30.616,880		30.616,88
Progetto europeo pon crediti cdg 152 ac 2021/10/1 di € 1.313,60+2021/12/1 di cdg 161 31.743,27	32.940,10				32.940,100		32.940,10
Avanzo investimenti PNRR codice investimento 0366+ 0313	5.602,24			-	5.602,240		5.602,24
Crediti difficile realizzo da comuni extra Unione convenzione Contenzioso	31.321,18				31.321,180		31.321,18
Progetti europei 2023	3.811,34				3.811,340		3.811,34
dopo di noi crediti 2017/2019 cdc 086 ac 2020/420/1 di € 12.696,86+ cdg 161 ac 2020/556/1 di € 25.055,08+cdg 086 ac 2021/9/1 di € 30.447,80+cdg 086 ac 2021/9/4 € 90,97)	15.980,75				15.980,750		15.980,75
Fondo rotazione progetti europei	69.517,84				69.517,840		69.517,84
Digitalizzazione regione in corso di verifica (da restituire?)	50.760,00				50.760,000		50.760,00
Quote da trasferire ai comuni	2.366.672,45				2.366.672,450	2.366.672,45	-
Incentivi e fondo innovazione ufficio tributi cdg 052	5.309,51				5.309,510		5.309,51

	AVANZO 2023 non applicato 2024	AVANZO COMPETENZA	AVANZO DA RESIDUI	VARIAZIONE DESTINAZIONE	AVANZO TOTALE	IPOTESI DI APPLICAZIONE AL PERVENTIVO 2025	RESTANO
Educativi cdg 163	1.723,00	19.125,00			20.848,000	1.723,00	19.125,00
Educativi cdg 169	498,81	19.328,44			19.827,250		19.827,25
Educativi cdg 182	58.667,17	35.530,00			94.197,170	63.667,17	30.530,00
Sim per le scuole	1.414,22				1.414,220	1.414,22	-
INVESTIMENTI Donazioni alluvione parte capitale	1.863,06				1.863,060		1.863,06
ATUSS	201.000,00	28.000,00			229.000,000	35.000,00	194.000,00
Fondo rotazione progetti ue	647.550,00				647.550,000		647.550,00
Comunità energetiche	59.961,00				59.961,000		59.961,00
Vincoli per impegni a residuo eliminati in corso di verifica da parte dei servizi assegnatari dello stanziamento e copertura mandati annullati	4.266,26				4.266,260		4.266,26
Educativi cdg 162		226.814,19			226.814,190	116.596,19	110.218,00
Educativi cdg 167		19.038,63			19.038,630		19.038,63
Educativi cdg 168		13.351,44			13.351,440		13.351,44
Servizi sociali anno 2022 e seguenti		16.392,64			16.392,640	16.392,64	-
Incentivi e fondo innovazione ufficio tributi		27.191,18			27.191,180		27.191,18
Incentivi e fondo innovazione ufficio tributi cdg 052		54.000,00			54.000,000		54.000,00
Incentivi e fondo innovazione ufficio tributi cdg 053		21.000,00			21.000,000		21.000,00
EX COMUNITA ENERGETICHE DESTINATO AD AMBIENTE		40.039,00			40.039,000	40.039,00	-
QUOTA ATUSS INVESTIMENTI		897.633,33			897.633,330	897.633,33	-
p) Atuss Quota progetto 2.7.1					-	-	-
Formazione		15.000,00			15.000,000	15.000,00	-
Trasferimenti Ex Atuss destinati a finanziare il cdg 152		47.351,80			47.351,800	47.351,80	-
Partite di giro /Servizi Conto terzi					-		-
Fondo richiedenti protezione cdg 191					-		-
n) Avanzo vincolato investimenti	18.414,60		-1.478,79		16.935,810		16.935,81
Fondo richiedenti protezione cdg 191		151.634,27			151.634,270	151.634,27	-
EX PNRR _062 Trasferimenti dei Comuni per informatica utilizzato per i tributo		150.000,00			150.000,000	150.000,00	-
EX PNRR B062 Avanzo vincolato pnrr M1 C1 I 1.2 ABILITAZIONE E CLOUD		50.000,00			50.000,000	50.000,00	-
contratto dipendenti	378.314,20	23.218,43			401.532,630	100.000,00	301.532,63
Fondo Locazione DGR 1546 DEL 19/9/2022 e Det. 21827 del 9/11/2022 + Interventi per locazioni anno 2024		268.100,93			268.100,930	268.100,93	-
TRASFERIMENTO REGIONALE PER AZIONI DI CONTRASTO DEL FENOMENO DEL RITIRO SOCIALE DI PRE ADOLESCENTI E ADOLESCENTI - DET. REGIONALE N. 16229/2024		53.341,00			53.341,000	53.341,00	-
Fondi per il finanziamento di spese in conto capitale					-		-
d) Ex fondi liberi destinati agli enti					-		-
Fondi Liberi	1.371.149,01	-	248.738,7600	-	1.619.887,770		1.619.887,77
Totale Avanzo	7.024.040,92	3.197.488,96	247.259,97	-	10.468.789,850	5.056.636,15	5.375.695,77

(*) Per la quantificazione dell'FCDE accantonato in avanzo si rimanda all'apposita sezione della nota integrativa

AVANZI DA ATTRIBUIRE AI COMUNI nel bilancio di previsione 2025/2027

Alfonsine	Bagnacavallo	Bagnara	Conselice	Cotignola	Fusignano	Lugo	Massa	S.Agata	Totale
468.324,48	377.622,81	-	-	397.855,04	163.226,99	400.000,00	367.973,86	191.669,27	2.366.672,45

I prospetti per la determinazione dell’Avanzo Accantonato / vincolato e destinato sono riportati nell’apposita sezione.

Quantificazione del Fondo crediti di dubbia esigibilità in sede di avanzo d’amministrazione presunto

Si conferma il fondo crediti di dubbia esigibilità stanziato a Rendiconto 2023 integrandolo con gli stanziamenti previsti nel Bilancio di previsione 2024 per fondo crediti di dubbia esigibilità paria a 302.870,60.
Si è tuttavia, ai fini della verifica della congruità dell’importo accantonato nel risultato d’amministrazione 2023, verificandone la capacità di coprire eventuali criticità.
Dall’analisi sotto riportata risulta che potrebbero essere svincolate importi consistenti come dettagliato in tabella:

Dettaglio FCDE A RESIDUI ANNI 2021 E PRECEDENTI

Titolo	Tipologia	Categoria	Conto Finanziario	Capitolo	Articolo	SUBIA.:C.d.G.	C.d.R.	Anno Ass.	Anno accertamento	Numero accertamento	Sub	Descrizione Accertamento	FCDE al 31/12/2023	residuo incassato	var +	var -	Residuo al 20/11/2024	fcde nuovo	var Fcde
3	0100	0002	E.3.01.02.01.002	0040UE	3112	162.FO	CDR034	2013	2013	69	1	FUSIGNANO - RETTE ASILO NIDO 2013	-				-	-	-
3	0100	0002	E.3.01.02.01.002	0040UE	3112	162.AE	CDR034	2014	2014	35	1	ALFONSINE - RETTE ASILO NIDO 2014	-				-	-	-
3	0100	0002	E.3.01.02.01.002	0040UE	3112	162.LO	CDR034	2014	2014	40	1	LUGO - RETTE ASILO NIDO 2014	-				-	-	-
3	0100	0002	E.3.01.02.01.002	0040UE	3112	162.AE	CDR034	2015	2015	85	1	ALFONSINE - RETTE ASILO NIDO 2015	-				-	-	-
3	0100	0002	E.3.01.02.01.002	0040UE	3112	162.LO	CDR034	2015	2015	90	1	LUGO - RETTE ASILO NIDO 2015	-				-	-	-
3	0100	0002	E.3.01.02.01.002	0040UE	3112	162.AE	CDR034	2016	2016	64	1	ALFONSINE - RETTE ASILO NIDO 2016	-				-	-	-
3	0100	0002	E.3.01.02.01.002	0040UE	3112	162.BO	CDR034	2016	2016	65	1	BAGNACAVALLLO - RETTE ASILO NIDO 2016	-				-	-	-
3	0100	0002	E.3.01.02.01.002	0040UE	3112	162.LO	CDR034	2016	2016	69	1	LUGO - RETTE ASILO NIDO 2016	-				-	-	-
3	0100	0002	E.3.01.02.01.002	0040UE	3112	162.BO	CDR034	2017	2017	60	1	BAGNACAVALLLO - RETTE ASILO NIDO 2017	5.114,90	-			5.114,90	5.114,90	-

Titolo	Tipologia	Categoria	Conto Finanziario	Capitolo	Articolo	SUBIA.:C.d.G.	C.d.R.	Anno Ass.	Anno accertamento	Numero accertamento	Sub	Descrizione Accertamento	FCDE al 31/12/2023	residuo incassato	var +	var -	Residuo al 20/11/2024	fcde nuovo	var Fcde
3	0100	0002	E.3.01.02.01.002	0040UE	3112	162.CA	CDR034	2017	2017	62	1	COTIGNOLA - RETTE ASILO NIDO 2017	126,90	-			126,90	126,90	-
3	0100	0002	E.3.01.02.01.002	0040UE	3112	162.MA	CDR034	2017	2017	63	1	MASSA LOMBARDA - RETTE ASILO NIDO 2017	2.882,65	-			2.882,65	2.882,65	-
3	0100	0002	E.3.01.02.01.002	0040UE	3112	162.LO	CDR034	2017	2017	65	1	LUGO - RETTE ASILO NIDO 2017	3.489,70	-			3.489,70	3.489,70	-
3	0100	0002	E.3.01.02.01.002	0040UE	3112	162.CE	CDR034	2017	2017	66	1	CONSELICE - RETTE ASILO NIDO 2017	1.026,50	-			1.026,50	1.026,50	-
3	0100	0002	E.3.01.02.01.002	0040UE	3112	162.FO	CDR034	2017	2017	67	1	FUSIGNANO - RETTE ASILO NIDO 2017	1.658,60	-			1.658,60	1.658,60	-
3	0100	0002	E.3.01.02.01.002	0040UE	3112	162.AE	CDR034	2018	2018	94	1	ALFONSINE - RETTE ASILO NIDO 2018	339,78	-			339,78	339,78	-
3	0100	0002	E.3.01.02.01.002	0040UE	3112	162.BO	CDR034	2018	2018	95	1	BAGNACAVALLLO - RETTE ASILO NIDO 2018	2.686,70	-			2.686,70	2.686,70	-
3	0100	0002	E.3.01.02.01.002	0040UE	3112	162.CE	CDR034	2018	2018	96	1	CONSELICE - RETTE ASILO NIDO 2018	3.364,10	418,50			2.945,60	2.945,60	-418,50
3	0100	0002	E.3.01.02.01.002	0040UE	3112	162.CA	CDR034	2018	2018	97	1	COTIGNOLA - RETTE ASILO NIDO 2018	-	-			-	-	-
3	0100	0002	E.3.01.02.01.002	0040UE	3112	162.FO	CDR034	2018	2018	98	1	FUSIGNANO - RETTE ASILO NIDO 2018	2.669,00	-			2.669,00	2.669,00	-
3	0100	0002	E.3.01.02.01.002	0040UE	3112	162.LO	CDR034	2018	2018	99	1	LUGO - RETTE ASILO NIDO 2018	4.707,85	601,40			4.106,45	4.106,45	-601,40
3	0100	0002	E.3.01.02.01.002	0040UE	3112	162.MA	CDR034	2018	2018	100	1	MASSA - RETTE ASILO NIDO 2018	-	-			-	-	-
3	0100	0002	E.3.01.02.01.002	0040UE	3112	162.AE	CDR034	2019	2019	104	1	ALFONSINE - RETTE ASILO NIDO 2019	39,72	39,72			-	-	-39,72
3	0100	0002	E.3.01.02.01.002	0040UE	3112	162.BO	CDR034	2019	2019	105	1	BAGNACAVALLLO - RETTE ASILO NIDO 2019	6.837,69	363,60			6.474,09	6.474,09	-363,60
3	0100	0002	E.3.01.02.01.002	0040UE	3112	162.CE	CDR034	2019	2019	106	1	CONSELICE - RETTE ASILO NIDO 2019	653,80	-			653,80	653,80	-

Titolo	Tipologia	Categoria	Conto Finanziario	Capitolo	Articolo	SUBIA.:C.d.G.	C.d.R.	Anno Ass.	Anno accertamento	Numero accertamento	Sub	Descrizione Accertamento	FCDE al 31/12/2023	residuo incassato	var +	var -	Residuo al 20/11/2024	fcde nuovo	var Fcde
3	0100	0002	E.3.01.02.01.002	0040UE	3112	162.CA	CDR034	2019	2019	107	1	COTIGNOLA - RETTE ASILO NIDO 2019	-	-			-	-	-
3	0100	0002	E.3.01.02.01.002	0040UE	3112	162.FO	CDR034	2019	2019	108	1	FUSIGNANO - RETTE ASILO NIDO 2019	155,62	92,00			63,62	63,62	-92,00
3	0100	0002	E.3.01.02.01.002	0040UE	3112	162.LO	CDR034	2019	2019	109	1	LUGO - RETTE ASILO NIDO 2019	2.966,54	994,40			1.972,14	1.972,14	-994,40
3	0100	0002	E.3.01.02.01.002	0040UE	3112	162.MA	CDR034	2019	2019	110	1	MASSA - RETTE ASILO NIDO 2019	1.144,32	-			1.144,32	1.144,32	-
3	0100	0002	E.3.01.02.01.002	0040UE	3112	162.SA	CDR034	2019	2019	111	1	S.AGATA - RETTE ASILO NIDO 2019	512,00	-			512,00	512,00	-
3	0100	0002	E.3.01.02.01.002	0040UE	3112	162.AE	CDR034	2020	2020	112	1	ALFONSINE - RETTE ASILO NIDO 2020	1.445,44	-			1.445,44	1.445,44	-
3	0100	0002	E.3.01.02.01.002	0040UE	3112	162.BO	CDR034	2020	2020	113	1	BAGNACAVALLLO - RETTE ASILO NIDO 2020	271,81	-			271,81	271,81	-
3	0100	0002	E.3.01.02.01.002	0040UE	3112	162.CE	CDR034	2020	2020	114	1	CONSELICE - RETTE ASILO NIDO 2020	-	-			-	-	-
3	0100	0002	E.3.01.02.01.002	0040UE	3112	162.CA	CDR034	2020	2020	115	1	COTIGNOLA - RETTE ASILO NIDO 2020	-	-			-	-	-
3	0100	0002	E.3.01.02.01.002	0040UE	3112	162.FO	CDR034	2020	2020	116	1	FUSIGNANO - RETTE ASILO NIDO 2020	-	-			-	-	-
3	0100	0002	E.3.01.02.01.002	0040UE	3112	162.LO	CDR034	2020	2020	117	1	LUGO - RETTE ASILO NIDO 2020	-	-			-	-	-
3	0100	0002	E.3.01.02.01.002	0040UE	3112	162.MA	CDR034	2020	2020	118	1	MASSA - RETTE ASILO NIDO 2020	-	-			-	-	-
3	0100	0002	E.3.01.02.01.002	0040UE	3112	162.SA	CDR034	2020	2020	119	1	S.AGATA - RETTE ASILO NIDO 2020	-	-			-	-	-
3	0100	0002	E.3.01.02.01.002	0040UE	3112	162.AE	CDR034	2021	2021	113	1	ALFONSINE - RETTE ASILO NIDO 2021	-	-			-	-	-
3	0100	0002	E.3.01.02.01.002	0040UE	3112	162.BO	CDR034	2021	2021	114	1	B.CAVALLLO - RETTE ASILO NIDO 2021	-	-			-	-	-
3	0100	0002	E.3.01.02.01.002	0040UE	3112	162.CE	CDR034	2021	2021	115	1	CONSELICE - RETTE ASILO NIDO 2021	-	-			-	-	-
3	0100	0002	E.3.01.02.01.002	0040UE	3112	162.CA	CDR034	2021	2021	116	1	COTIGNOLA - RETTE ASILO NIDO 2021	391,26	-			391,26	391,26	-

Titolo	Tipologia	Categoria	Conto Finanziario	Capitolo	Articolo	SUBIA.:C.d.G.	C.d.R.	Anno Ass.	Anno accertamento	Numero accertamento	Sub	Descrizione Accertamento	FCDE al 31/12/2023	residuo incassato	var +	var -	Residuo al 20/11/2024	fcde nuovo	var Fcde
3	0100	0002	E.3.01.02.01.002	0040UE	3112	162.FO	CDR034	2021	2021	117	1	FUSIGNANO - RETTE ASILO NIDO 2021	-	-			-	-	-
3	0100	0002	E.3.01.02.01.002	0040UE	3112	162.LO	CDR034	2021	2021	118	1	LUGO - RETTE ASILO NIDO 2021	1,41	-			1,41	1,41	-
3	0100	0002	E.3.01.02.01.002	0040UE	3112	162.MA	CDR034	2021	2021	119	1	MASSA - RETTE ASILO NIDO 2021	111,01	-			111,01	111,01	-
3	0100	0002	E.3.01.02.01.002	0040UE	3112	162.SA	CDR034	2021	2021	120	1	S.AGATA - RETTE ASILO NIDO 2021	-	-			-	-	-
3	0100	0002	E.3.01.02.01.004	0040UE	3114	169.AE	CDR034	2013	2013	92	1	ALFONSINE - RETTE CENTRI RICREATIVI ESTIVI 2013	-	-			-	-	-
3	0100	0002	E.3.01.02.01.004	0040UE	3114	169.FO	CDR034	2013	2013	95	1	FUSIGNANO - RETTE CENTRI RICREATIVI ESTIVI 2013	-	-			-	-	-
3	0100	0002	E.3.01.02.01.004	0040UE	3114	182.FO	CDR034	2013	2013	104	1	FUSIGNANO - RETTE PROVENTI PER CORSI EXTRASCOLASTICI PRE E POST ORARIO E LABORATORIO "IL CERCHIO" 2013	-	-			-	-	-
3	0100	0002	E.3.01.02.01.004	0040UE	3114	169.LO	CDR034	2014	2014	66	1	LUGO - RETTE CENTRI RICREATIVI ESTIVI 2014	-	-			-	-	-
3	0100	0002	E.3.01.02.01.004	0040UE	3114	169.AE	CDR034	2015	2015	112	1	ALFONSINE - RETTE CENTRI RICREATIVI ESTIVI 2015	-	-			-	-	-
3	0100	0002	E.3.01.02.01.004	0040UE	3114	169.LO	CDR034	2015	2015	116	1	LUGO - RETTE CENTRI RICREATIVI ESTIVI 2015	-	-			-	-	-
3	0100	0002	E.3.01.02.01.004	0040UE	3114	182.AE	CDR034	2013	2013	100	1	ALFONSINE - RETTE CORSI EXTRASCOLASTICI PRE E POST ORARIO 2013	-	-			-	-	-

Titolo	Tipologia	Categoria	Conto Finanziario	Capitolo	Articolo	SUBIA.:C.d.G.	C.d.R.	Anno Ass.	Anno accertamento	Numero accertamento	Sub	Descrizione Accertamento	FCDE al 31/12/2023	residuo incassato	var +	var -	Residuo al 20/11/2024	fcde nuovo	var Fcde
3	0100	0002	E.3.01.02.01.004	0040UE	3114	182.FO	CDR034	2014	2014	72	1	FUSIGNANO - RETTE CORSI EXTRASCOLASTICI PRE E POST ORARIO 2014	-	-			-	-	-
3	0100	0002	E.3.01.02.01.004	0040UE	3114	182.AE	CDR034	2015	2015	118	1	ALFONSINE - RETTE CORSI EXTRASCOLASTICI PRE E POST ORARIO 2015	-	-			-	-	-
3	0100	0002	E.3.01.02.01.004	0040UE	3114	182.FO	CDR034	2015	2015	122	1	FUSIGNANO - RETTE CORSI EXTRASCOLASTICI PRE E POST ORARIO 2015	-	-			-	-	-
3	0100	0002	E.3.01.02.01.004	0040UE	3114	169.LO	CDR034	2016	2016	94	1	LUGO - RETTE CENTRI RICREATIVI ESTIVI 2016	-	-			-	-	-
3	0100	0002	E.3.01.02.01.004	0040UE	3114	182.FO	CDR034	2016	2016	100	1	FUSIGNANO - RETTE CORSI EXTRASCOLASTICI PRE E POST ORARIO 2016	-	-			-	-	-
3	0100	0002	E.3.01.02.01.004	0040UE	3114	169.BO	CDR034	2017	2017	68	1	BAGNACAVALLLO - RETTE CENTRI RICREATIVI ESTIVI 2017	226,05	-			226,05	226,05	-
3	0100	0002	E.3.01.02.01.004	0040UE	3114	169.LO	CDR034	2017	2017	72	1	LUGO - RETTE CENTRI RICREATIVI ESTIVI 2017	775,44	-			775,44	775,44	-
3	0100	0002	E.3.01.02.01.004	0040UE	3114	182.BO	CDR034	2017	2017	74	1	BAGNACAVALLLO - RETTE CORSI PRE/POST ORARIO 2017	899,34	-			899,34	899,34	-
3	0100	0002	E.3.01.02.01.004	0040UE	3114	182.CA	CDR034	2017	2017	75	1	COTIGNOLA - RETTE CORSI PRE/POST ORARIO 2017	238,00	-			238,00	238,00	-
3	0100	0002	E.3.01.02.01.004	0040UE	3114	182.LO	CDR034	2017	2017	79	1	LUGO - RETTE CORSI PRE/POST ORARIO 2017	676,00	-			676,00	676,00	-

Titolo	Tipologia	Categoria	Conto Finanziario	Capitolo	Articolo	SUBIA.:C.d.G.	C.d.R.	Anno Ass.	Anno accertamento	Numero accertamento	Sub	Descrizione Accertamento	FCDE al 31/12/2023	residuo incassato	var +	var -	Residuo al 20/11/2024	fcde nuovo	var Fcde
3	0100	0002	E.3.01.02.01.004	0040UE	3114	182.FO	CDR034	2017	2017	80	1	FUSIGNANO - RETTE CORSI PRE/POST ORARIO + CERCHIO + BREAK 2017	1.664,83	-			1.664,83	1.664,83	-
3	0100	0002	E.3.01.02.01.004	0040UE	3114	169.BO	CDR034	2018	2018	121	1	BAGNACAVALLO - RETTE CENTRI RICREATIVI ESTIVI 2018	225,86	-			225,86	225,86	-
3	0100	0002	E.3.01.02.01.004	0040UE	3114	169.FO	CDR034	2018	2018	123	1	FUSIGNANO - RETTE CENTRI RICREATIVI ESTIVI 2018	843,95	-			843,95	843,95	-
3	0100	0002	E.3.01.02.01.004	0040UE	3114	169.LO	CDR034	2018	2018	124	1	LUGO - RETTE CENTRI RICREATIVI ESTIVI 2018	114,91	-			114,91	114,91	-
3	0100	0002	E.3.01.02.01.004	0040UE	3114	182.AE	CDR034	2018	2018	126	1	ALFONSINE - RETTE CORSI PRE/POST ORARIO 2018	169,50	-			169,50	169,50	-
3	0100	0002	E.3.01.02.01.004	0040UE	3114	182.BO	CDR034	2018	2018	127	1	BAGNACAVALLO - RETTE CORSI PRE/POST ORARIO 2018	556,20	-			556,20	556,20	-
3	0100	0002	E.3.01.02.01.004	0040UE	3114	182.CA	CDR034	2018	2018	129	1	COTIGNOLA - RETTE CORSI PRE/POST ORARIO 2018	129,20	-			129,20	129,20	-
3	0100	0002	E.3.01.02.01.004	0040UE	3114	182.FO	CDR034	2018	2018	130	1	FUSIGNANO - RETTE CORSI PRE/POST ORARIO + BREAK + CERCHIO 2018	1.479,95	-			1.479,95	1.479,95	-
3	0100	0002	E.3.01.02.01.004	0040UE	3114	182.LO	CDR034	2018	2018	131	1	LUGO - RETTE CORSI PRE/POST ORARIO 2018	670,00	-			670,00	670,00	-
3	0100	0002	E.3.01.02.01.004	0040UE	3114	169.BO	CDR034	2019	2019	112	1	BAGNACAVALLO - RETTE CENTRI RICREATIVI ESTIVI 2019	1.092,31	-			1.092,31	1.092,31	-

Titolo	Tipologia	Categoria	Conto Finanziario	Capitolo	Articolo	SUBIA.:C.d.G.	C.d.R.	Anno Ass.	Anno accertamento	Numero accertamento	Sub	Descrizione Accertamento	FCDE al 31/12/2023	residuo incassato	var +	var -	Residuo al 20/11/2024	fcde nuovo	var Fcde
3	0100	0002	E.3.01.02.01.004	0040UE	3114	169.FO	CDR034	2019	2019	114	1	FUSIGNANO - RETTE CENTRI RICREATIVI ESTIVI 2019	354,38	-			354,38	354,38	-
3	0100	0002	E.3.01.02.01.004	0040UE	3114	169.LO	CDR034	2019	2019	115	1	LUGO - RETTE CENTRI RICREATIVI ESTIVI 2019	862,83	89,78			773,05	773,05	-89,78
3	0100	0002	E.3.01.02.01.004	0040UE	3114	169.MA	CDR034	2019	2019	116	1	MASSA - RETTE CENTRI RICREATIVI ESTIVI 2019	368,20	182,80			185,40	185,40	-182,80
3	0100	0002	E.3.01.02.01.004	0040UE	3114	182.AE	CDR034	2019	2019	117	1	ALFONSINE - RETTE CORSI PRE/POST ORARIO 2019	-	-			-	-	-
3	0100	0002	E.3.01.02.01.004	0040UE	3114	182.BO	CDR034	2019	2019	118	1	BAGNACAVALLLO - RETTE CORSI PRE/POST ORARIO 2019	1.279,00	444,00			835,00	835,00	-444,00
3	0100	0002	E.3.01.02.01.004	0040UE	3114	182.CA	CDR034	2019	2019	120	1	COTIGNOLA - RETTE CORSI PRE/POST ORARIO 2019	270,30	-			270,30	270,30	-
3	0100	0002	E.3.01.02.01.004	0040UE	3114	182.FO	CDR034	2019	2019	121	1	FUSIGNANO - RETTE CORSI PRE/POST ORARIO 2019	2.110,03	50,00			2.060,03	2.060,03	-50,00
3	0100	0002	E.3.01.02.01.004	0040UE	3114	182.LO	CDR034	2019	2019	122	1	LUGO - RETTE CORSI PRE/POST ORARIO 2019	757,50	-			757,50	757,50	-
3	0100	0002	E.3.01.02.01.004	0040UE	3114	182.MA	CDR034	2019	2019	123	1	MASSA - RETTE CORSI PRE/POST ORARIO 2019	198,50	-			198,50	198,50	-
3	0100	0002	E.3.01.02.01.004	0040UE	3114	182.SA	CDR034	2019	2019	124	1	S.AGATA - RETTE CORSI PRE/POST ORARIO 2019	182,00	40,00			142,00	142,00	-40,00
3	0100	0002	E.3.01.02.01.004	0040UE	3114	169.BO	CDR034	2020	2020	120	1	BAGNACAVALLLO - RETTE CENTRI RICREATIVI ESTIVI 2020	-	-			-	-	-
3	0100	0002	E.3.01.02.01.004	0040UE	3114	169.FO	CDR034	2020	2020	122	1	FUSIGNANO - RETTE CENTRI RICREATIVI ESTIVI 2020	357,46	72,00			285,46	285,46	-72,00

Titolo	Tipologia	Categoria	Conto Finanziario	Capitolo	Articolo	SUBIA.:C.d.G.	C.d.R.	Anno Ass.	Anno accertamento	Numero accertamento	Sub	Descrizione Accertamento	FCDE al 31/12/2023	residuo incassato	var +	var -	Residuo al 20/11/2024	fcde nuovo	var Fcde
3	0100	0002	E.3.01.02.01.004	0040UE	3114	169.LO	CDR034	2020	2020	123	1	LUGO - RETTE CENTRI RICREATIVI ESTIVI 2020	-	-			-	-	-
3	0100	0002	E.3.01.02.01.004	0040UE	3114	169.MA	CDR034	2020	2020	124	1	MASSA - RETTE CENTRI RICREATIVI ESTIVI 2020	367,01	95,04			271,97	271,97	-95,04
3	0100	0002	E.3.01.02.01.004	0040UE	3114	182.AE	CDR034	2020	2020	125	1	ALFONSINE - RETTE CORSI PRE/POST ORARIO 2020	-	-			-	-	-
3	0100	0002	E.3.01.02.01.004	0040UE	3114	182.BO	CDR034	2020	2020	126	1	BAGNACAVALLLO - RETTE CORSI PRE/POST ORARIO 2020	68,61	-			68,61	68,61	-
3	0100	0002	E.3.01.02.01.004	0040UE	3114	182.CA	CDR034	2020	2020	128	1	COTIGNOLA - RETTE CORSI PRE/POST ORARIO 2020	-	-			-	-	-
3	0100	0002	E.3.01.02.01.004	0040UE	3114	182.FO	CDR034	2020	2020	129	1	FUSIGNANO - RETTE CORSI PRE/POST ORARIO 2020	-	-			-	-	-
3	0100	0002	E.3.01.02.01.004	0040UE	3114	182.LO	CDR034	2020	2020	130	1	LUGO - RETTE CORSI PRE/POST ORARIO 2020	-	-			-	-	-
3	0100	0002	E.3.01.02.01.004	0040UE	3114	182.MA	CDR034	2020	2020	131	1	MASSA - RETTE CORSI PRE/POST ORARIO 2020	-	-			-	-	-
3	0100	0002	E.3.01.02.01.004	0040UE	3114	182.SA	CDR034	2020	2020	132	1	S.AGATA - RETTE CORSI PRE/POST ORARIO 2020	-	-			-	-	-
3	0100	0002	E.3.01.02.01.004	0040UE	3114	169.BO	CDR034	2021	2021	121	1	BAGNACAVALLLO - RETTE CENTRI RICREATIVI ESTIVI 2021	-	-			-	-	-
3	0100	0002	E.3.01.02.01.004	0040UE	3114	169.FO	CDR034	2021	2021	123	1	FUSIGNANO- RETTE CENTRI RICREATIVI ESTIVI 2021	383,35	245,13			138,22	138,22	-245,13
3	0100	0002	E.3.01.02.01.004	0040UE	3114	169.LO	CDR034	2021	2021	124	1	LUGO- RETTE CENTRI RICREATIVI ESTIVI 2021	3.923,89	211,27			3.712,62	3.712,62	-211,27

Titolo	Tipologia	Categoria	Conto Finanziario	Capitolo	Articolo	SUBIA.:C.d.G.	C.d.R.	Anno Ass.	Anno accertamento	Numero accertamento	Sub	Descrizione Accertamento	FCDE al 31/12/2023	residuo incassato	var +	var -	Residuo al 20/11/2024	fcde nuovo	var Fcde
3	0100	0002	E.3.01.02.01.004	0040UE	3114	169.MA	CDR034	2021	2021	125	1	MASSA- RETTE CENTRI RICREATIVI ESTIVI 2021	573,69	-			573,69	573,69	-
3	0100	0002	E.3.01.02.01.004	0040UE	3114	182.AE	CDR034	2021	2021	126	1	ALFONSINE - RETTE CORSI PRE/POST ORARIO 2021	-	-			-	-	-
3	0100	0002	E.3.01.02.01.004	0040UE	3114	182.BO	CDR034	2021	2021	127	1	B.CAVALLLO - RETTE CORSI PRE/POST ORARIO 2021	0,20	0,20			0,00	0,00	-0,20
3	0100	0002	E.3.01.02.01.004	0040UE	3114	182.BA	CDR034	2021	2021	128	1	BAGNARA - RETTE CORSI PRE/POST ORARIO 2021	-	-			-	-	-
3	0100	0002	E.3.01.02.01.004	0040UE	3114	182.CA	CDR034	2021	2021	129	1	COTIGNOLA - RETTE CORSI PRE/POST ORARIO 2021	508,94	-			508,94	508,94	-
3	0100	0002	E.3.01.02.01.004	0040UE	3114	182.FO	CDR034	2021	2021	130	1	FUSIGNANO - RETTE CORSI PRE/POST ORARIO 2021	699,76	43,50			656,26	656,26	-43,50
3	0100	0002	E.3.01.02.01.004	0040UE	3114	182.LO	CDR034	2021	2021	131	1	LUGO - RETTE CORSI PRE/POST ORARIO 2021	555,00	-			555,00	555,00	-
3	0100	0002	E.3.01.02.01.004	0040UE	3114	182.MA	CDR034	2021	2021	132	1	MASSA - RETTE CORSI PRE/POST ORARIO 2021	-	-			-	-	-
3	0100	0002	E.3.01.02.01.004	0040UE	3114	182.SA	CDR034	2021	2021	133	1	S.AGATA - RETTE CORSI PRE/POST ORARIO 2021	-	-			-	-	-
3	0100	0002	E.3.01.02.01.008	0040UE	3118	168.CA	CDR034	2012	2012	89	1	COTIGNOLA- RETTE REFEZIONE SCOLASTICA 2012	-	-			-	-	-
3	0100	0002	E.3.01.02.01.008	0040UE	3118	168.MA	CDR034	2012	2012	92	1	MASSA LOMBARDA- RETTE REFEZIONE SCOLASTICA 2012	-	-			-	-	-
3	0100	0002	E.3.01.02.01.008	0040UE	3118	168.LO	CDR034	2012	2012	91	1	LUGO - RETTE REFEZIONE SCOLASTICA 2012	-	-			-	-	-

Titolo	Tipologia	Categoria	Conto Finanziario	Capitolo	Articolo	SUBIA.:C.d.G.	C.d.R.	Anno Ass.	Anno accertamento	Numero accertamento	Sub	Descrizione Accertamento	FCDE al 31/12/2023	residuo incassato	var +	var -	Residuo al 20/11/2024	fcde nuovo	var Fcde
3	0100	0002	E.3.01.02.01.008	0040UE	3118	168.AE	CDR034	2013	2013	83	1	ALFONSINE - RETTE REFEZIONE SCOLASTICA 2013	-	-			-	-	-
3	0100	0002	E.3.01.02.01.008	0040UE	3118	168.FO	CDR034	2013	2013	88	1	FUSIGNANO - RETTE REFEZIONE SCOLASTICA 2013	-	-			-	-	-
3	0100	0002	E.3.01.02.01.008	0040UE	3118	168.MA	CDR034	2013	2013	90	1	MASSA - RETTE REFEZIONE SCOLASTICA 2013	-	-			-	-	-
3	0100	0002	E.3.01.02.01.008	0040UE	3118	168.AE	CDR034	2014	2014	53	1	ALFONSINE - RETTE REFEZIONE SCOLASTICA 2014	-	-			-	-	-
3	0100	0002	E.3.01.02.01.008	0040UE	3118	168.BO	CDR034	2014	2014	54	1	BAGNACAVALLLO - RETTE REFEZIONE SCOLASTICA 2014	-	-			-	-	-
3	0100	0002	E.3.01.02.01.008	0040UE	3118	168.CE	CDR034	2014	2014	56	1	CONSELICE - RETTE REFEZIONE SCOLASTICA 2014	-	-			-	-	-
3	0100	0002	E.3.01.02.01.008	0040UE	3118	168.FO	CDR034	2014	2014	58	1	FUSIGNANO - RETTE REFEZIONE SCOLASTICA 2014	-	-			-	-	-
3	0100	0002	E.3.01.02.01.008	0040UE	3118	168.LO	CDR034	2014	2014	59	1	LUGO - RETTE REFEZIONE SCOLASTICA 2014	-	-			-	-	-
3	0100	0002	E.3.01.02.01.008	0040UE	3118	168.MA	CDR034	2014	2014	60	1	MASSA L. - RETTE REFEZIONE SCOLASTICA 2014	-	-			-	-	-
3	0100	0002	E.3.01.02.01.008	0040UE	3118	168.AE	CDR034	2015	2015	103	1	ALFONSINE - RETTE REFEZIONE SCOLASTICA 2015	-0,00	-			-0,00	-0,00	-
3	0100	0002	E.3.01.02.01.008	0040UE	3118	168.BO	CDR034	2015	2015	104	1	BAGNACAVALLLO - RETTE REFEZIONE SCOLASTICA 2015	-	-			-	-	-
3	0100	0002	E.3.01.02.01.008	0040UE	3118	168.CA	CDR034	2015	2015	107	1	COTIGNOLA - RETTE REFEZIONE SCOLASTICA 2015	-	-			-	-	-
3	0100	0002	E.3.01.02.01.008	0040UE	3118	168.FO	CDR034	2015	2015	108	1	FUSIGNANO - RETTE REFEZIONE SCOLASTICA 2015	-	-			-	-	-
3	0100	0002	E.3.01.02.01.008	0040UE	3118	168.LO	CDR034	2015	2015	109	1	LUGO - RETTE REFEZIONE SCOLASTICA 2015	-	-			-	-	-

Titolo	Tipologia	Categoria	Conto Finanziario	Capitolo	Articolo	SUBIA.:C.d.G.	C.d.R.	Anno Ass.	Anno accertamento	Numero accertamento	Sub	Descrizione Accertamento	FCDE al 31/12/2023	residuo incassato	var +	var -	Residuo al 20/11/2024	fcde nuovo	var Fcde
3	0100	0002	E.3.01.02.01.008	0040UE	3118	168.MA	CDR034	2015	2015	110	1	MASSA - RETTE REFEZIONE SCOLASTICA 2015	-	-			-	-	-
3	0100	0002	E.3.01.02.01.008	0040UE	3118	168.SA	CDR034	2015	2015	111	1	S.AGATA - RETTE REFEZIONE SCOLASTICA 2015	-	-			-	-	-
3	0100	0002	E.3.01.02.01.008	0040UE	3118	168.AE	CDR034	2016	2016	81	1	ALFONSINE - RETTE REFEZIONE SCOLASTICA 2016	-	-			-	-	-
3	0100	0002	E.3.01.02.01.008	0040UE	3118	168.BO	CDR034	2016	2016	82	1	BAGNACAVALLLO - RETTE REFEZIONE SCOLASTICA 2016	-	-			-	-	-
3	0100	0002	E.3.01.02.01.008	0040UE	3118	168.CA	CDR034	2016	2016	85	1	COTIGNOLA - RETTE REFEZIONE SCOLASTICA 2016	-	-			-	-	-
3	0100	0002	E.3.01.02.01.008	0040UE	3118	168.FO	CDR034	2016	2016	86	1	FUSIGNANO - RETTE REFEZIONE SCOLASTICA 2016	-	-			-	-	-
3	0100	0002	E.3.01.02.01.008	0040UE	3118	168.LO	CDR034	2016	2016	87	1	LUGO - RETTE REFEZIONE SCOLASTICA 2016	-	-			-	-	-
3	0100	0002	E.3.01.02.01.008	0040UE	3118	168.MA	CDR034	2016	2016	88	1	MASSA - RETTE REFEZIONE SCOLASTICA 2016	-	-			-	-	-
3	0100	0002	E.3.01.02.01.008	0040UE	3118	168.SA	CDR034	2016	2016	89	1	S.AGATA - RETTE REFEZIONE SCOLASTICA 2016	-	-			-	-	-
3	0100	0002	E.3.01.02.01.008	0040UE	3118	168.BO	CDR034	2017	2017	81	1	BAGNACAVALLLO - RETTE REFEZIONE SCOLASTICA 2017	19.953,58	-			19.953,58	19.953,58	-
3	0100	0002	E.3.01.02.01.008	0040UE	3118	168.AE	CDR034	2017	2017	82	1	ALFONSINE - RETTE REFEZIONE SCOLASTICA 2017	7.195,73	-			7.195,73	7.195,73	-
3	0100	0002	E.3.01.02.01.008	0040UE	3118	168.CA	CDR034	2017	2017	83	1	COTIGNOLA - RETTE REFEZIONE SCOLASTICA 2017	2.872,00	-			2.872,00	2.872,00	-
3	0100	0002	E.3.01.02.01.008	0040UE	3118	168.FO	CDR034	2017	2017	84	1	FUSIGNANO - RETTE REFEZIONE SCOLASTICA 2017	11.464,34	-			11.464,34	11.464,34	-
3	0100	0002	E.3.01.02.01.008	0040UE	3118	168.MA	CDR034	2017	2017	85	1	MASSA LOMBARDA - RETTE REFEZIONE SCOLASTICA 2017	2.718,16	-			2.718,16	2.718,16	-

Titolo	Tipologia	Categoria	Conto Finanziario	Capitolo	Articolo	SUBIA.:C.d.G.	C.d.R.	Anno Ass.	Anno accertamento	Numero accertamento	Sub	Descrizione Accertamento	FCDE al 31/12/2023	residuo incassato	var +	var -	Residuo al 20/11/2024	fcde nuovo	var Fcde
3	0100	0002	E.3.01.02.01.008	0040UE	3118	168.BA	CDR034	2017	2017	86	1	BAGNARA - RETTE REFEZIONE SCOLASTICA 2017	805,01	-			805,01	805,01	-
3	0100	0002	E.3.01.02.01.008	0040UE	3118	168.LO	CDR034	2017	2017	87	1	LUGO - RETTE REFEZIONE SCOLASTICA 2017	62.541,52	-			62.541,52	62.541,52	-
3	0100	0002	E.3.01.02.01.008	0040UE	3118	168.CE	CDR034	2017	2017	88	1	CONSELICE - RETTE REFEZIONE SCOLASTICA PREPAGATO+ MERENDA 2017	3.247,00	88,92			3.158,08	3.158,08	-88,92
3	0100	0002	E.3.01.02.01.008	0040UE	3118	168.SA	CDR034	2017	2017	89	1	S'AGATA - RETTE REFEZIONE SCOLASTICA 2017	229,76	-			229,76	229,76	-
3	0100	0002	E.3.01.02.01.008	0040UE	3118	168.AE	CDR034	2018	2018	103	1	ALFONSINE - RETTE REFEZIONE SCOLASTICA 2018	6.144,49	101,25			6.043,24	6.043,24	-101,25
3	0100	0002	E.3.01.02.01.008	0040UE	3118	168.BO	CDR034	2018	2018	104	1	BAGNACAVALLLO - RETTE REFEZIONE SCOLASTICA 2018	18.859,87	476,90			18.382,97	18.382,97	-476,90
3	0100	0002	E.3.01.02.01.008	0040UE	3118	168.BA	CDR034	2018	2018	105	1	BAGNARA - RETTE REFEZIONE SCOLASTICA 2018	692,37	-			692,37	692,37	-
3	0100	0002	E.3.01.02.01.008	0040UE	3118	168.CE	CDR034	2018	2018	106	1	CONSELICE - RETTE REFEZIONE SCOLASTICA 2018 (PREPAGATO fine agosto 2018)	10.804,90	207,20			10.597,70	10.597,70	-207,20
3	0100	0002	E.3.01.02.01.008	0040UE	3118	168.CA	CDR034	2018	2018	107	1	COTIGNOLA - RETTE REFEZIONE SCOLASTICA 2018	1.578,03	-			1.578,03	1.578,03	-
3	0100	0002	E.3.01.02.01.008	0040UE	3118	168.FO	CDR034	2018	2018	108	1	FUSIGNANO - RETTE REFEZIONE SCOLASTICA 2018	10.129,43	-			10.129,43	10.129,43	-
3	0100	0002	E.3.01.02.01.008	0040UE	3118	168.LO	CDR034	2018	2018	109	1	LUGO - RETTE REFEZIONE SCOLASTICA 2018	57.754,84	2.026,68			55.728,16	55.728,16	-2.026,68
3	0100	0002	E.3.01.02.01.008	0040UE	3118	168.MA	CDR034	2018	2018	110	1	MASSA - RETTE REFEZIONE SCOLASTICA 2018	3.788,39	-			3.788,39	3.788,39	-
3	0100	0002	E.3.01.02.01.008	0040UE	3118	168.SA	CDR034	2018	2018	111	1	S.AGATA - RETTE REFEZIONE SCOLASTICA 2018	519,84	-			519,84	519,84	-

Titolo	Tipologia	Categoria	Conto Finanziario	Capitolo	Articolo	SUBIA.:C.d.G.	C.d.R.	Anno Ass.	Anno accertamento	Numero accertamento	Sub	Descrizione Accertamento	FCDE al 31/12/2023	residuo incassato	var +	var -	Residuo al 20/11/2024	fcde nuovo	var Fcde
3	0100	0002	E.3.01.02.01.008	0040UE	3118	168.AE	CDR034	2019	2019	125	1	ALFONSINE - RETTE REFEZIONE SCOLASTICA 2019	7.578,91	1.170,63			6.408,28	6.408,28	-1.170,63
3	0100	0002	E.3.01.02.01.008	0040UE	3118	168.BO	CDR034	2019	2019	126	1	BAGNACAVALLLO - RETTE REFEZIONE SCOLASTICA 2019	22.039,75	2.403,08			19.636,67	19.636,67	-2.403,08
3	0100	0002	E.3.01.02.01.008	0040UE	3118	168.BA	CDR034	2019	2019	127	1	BAGNARA - RETTE REFEZIONE SCOLASTICA 2019	1.336,50	-			1.336,50	1.336,50	-
3	0100	0002	E.3.01.02.01.008	0040UE	3118	168.CE	CDR034	2019	2019	128	1	CONSELICE - RETTE REFEZIONE SCOLASTICA 2019	12.067,85	883,25			11.184,60	11.184,60	-883,25
3	0100	0002	E.3.01.02.01.008	0040UE	3118	168.CA	CDR034	2019	2019	129	1	COTIGNOLA - RETTE REFEZIONE SCOLASTICA 2019	2.371,59	-			2.371,59	2.371,59	-
3	0100	0002	E.3.01.02.01.008	0040UE	3118	168.FO	CDR034	2019	2019	130	1	FUSIGNANO - RETTE REFEZIONE SCOLASTICA 2019	11.655,46	608,50			11.046,96	11.046,96	-608,50
3	0100	0002	E.3.01.02.01.008	0040UE	3118	168.LO	CDR034	2019	2019	131	1	LUGO - RETTE REFEZIONE SCOLASTICA 2019	64.796,84	2.236,22			62.560,62	62.560,62	-2.236,22
3	0100	0002	E.3.01.02.01.008	0040UE	3118	168.MA	CDR034	2019	2019	132	1	MASSA - RETTE REFEZIONE SCOLASTICA 2019	10.887,53	330,25			10.557,28	10.557,28	-330,25
3	0100	0002	E.3.01.02.01.008	0040UE	3118	168.SA	CDR034	2019	2019	133	1	S.AGATA - RETTE REFEZIONE SCOLASTICA 2019	2.382,32	305,20		445,95	1.631,17	1.631,17	-751,15
3	0100	0002	E.3.01.02.01.008	0040UE	3118	168.AE	CDR034	2020	2020	133	1	ALFONSINE - RETTE REFEZIONE SCOLASTICA 2020	-	-			-	-	-
3	0100	0002	E.3.01.02.01.008	0040UE	3118	168.BO	CDR034	2020	2020	134	1	BAGNACAVALLLO - RETTE REFEZIONE SCOLASTICA 2020	-	-			-	-	-
3	0100	0002	E.3.01.02.01.008	0040UE	3118	168.BA	CDR034	2020	2020	135	1	BAGNARA - RETTE REFEZIONE SCOLASTICA 2020	-	-			-	-	-
3	0100	0002	E.3.01.02.01.008	0040UE	3118	168.CE	CDR034	2020	2020	136	1	CONSELICE - RETTE REFEZIONE SCOLASTICA 2020	-	-			-	-	-
3	0100	0002	E.3.01.02.01.008	0040UE	3118	168.CA	CDR034	2020	2020	137	1	COTIGNOLA - RETTE REFEZIONE SCOLASTICA 2020	1.010,14	-			1.010,14	1.010,14	-

Titolo	Tipologia	Categoria	Conto Finanziario	Capitolo	Articolo	SUBIA.:C.d.G.	C.d.R.	Anno Ass.	Anno accertamento	Numero accertamento	Sub	Descrizione Accertamento	FCDE al 31/12/2023	residuo incassato	var +	var -	Residuo al 20/11/2024	fcde nuovo	var Fcde
3	0100	0002	E.3.01.02.01.008	0040UE	3118	168.FO	CDR034	2020	2020	138	1	FUSIGNANO - RETTE REFEZIONE SCOLASTICA 2020	-	-			-	-	-
3	0100	0002	E.3.01.02.01.008	0040UE	3118	168.LO	CDR034	2020	2020	139	1	LUGO - RETTE REFEZIONE SCOLASTICA 2020	-	-			-	-	-
3	0100	0002	E.3.01.02.01.008	0040UE	3118	168.MA	CDR034	2020	2020	140	1	MASSA - RETTE REFEZIONE SCOLASTICA 2020	-	-			-	-	-
3	0100	0002	E.3.01.02.01.008	0040UE	3118	168.SA	CDR034	2020	2020	141	1	S.AGATA - RETTE REFEZIONE SCOLASTICA 2020	-	-			-	-	-
3	0100	0002	E.3.01.02.01.008	0040UE	3118	168.AE	CDR034	2021	2021	134	1	ALFONSINE - RETTE REFEZIONE SCOLASTICA 2021	2.531,34	869,99			1.661,35	1.661,35	-869,99
3	0100	0002	E.3.01.02.01.008	0040UE	3118	168.BO	CDR034	2021	2021	135	1	B.CAVALLLO - RETTE REFEZIONE SCOLASTICA 2021	-0,00	-			-0,00	-0,00	-
3	0100	0002	E.3.01.02.01.008	0040UE	3118	168.BA	CDR034	2021	2021	136	1	BAGNARA - RETTE REFEZIONE SCOLASTICA 2021	54,97	-			54,97	54,97	-
3	0100	0002	E.3.01.02.01.008	0040UE	3118	168.CE	CDR034	2021	2021	137	1	CONSELICE - RETTE REFEZIONE SCOLASTICA 2021	8.520,09	2.190,53			6.329,56	6.329,56	-2.190,53
3	0100	0002	E.3.01.02.01.008	0040UE	3118	168.CA	CDR034	2021	2021	138	1	COTIGNOLA - RETTE REFEZIONE SCOLASTICA 2021	106,28	-			106,28	106,28	-
3	0100	0002	E.3.01.02.01.008	0040UE	3118	168.FO	CDR034	2021	2021	139	1	FUSIGNANO - RETTE REFEZIONE SCOLASTICA 2021	2.119,83	239,85			1.879,98	1.879,98	-239,85
3	0100	0002	E.3.01.02.01.008	0040UE	3118	168.LO	CDR034	2021	2021	140	1	LUGO - RETTE REFEZIONE SCOLASTICA 2021	6.037,76	1.361,37			4.676,39	4.676,39	-1.361,37
3	0100	0002	E.3.01.02.01.008	0040UE	3118	168.MA	CDR034	2021	2021	141	1	MASSA - RETTE REFEZIONE SCOLASTICA 2021	-0,00	-			-0,00	-0,00	-
3	0100	0002	E.3.01.02.01.008	0040UE	3118	168.SA	CDR034	2021	2021	142	1	S.AGATA - RETTE REFEZIONE SCOLASTICA 2021	31,70	352,83	321,13		-0,00	-0,00	-31,70
3	0100	0002	E.3.01.02.01.008	0040UE	3118	196.FO	CDR035	2017	2017	142	1	FUSIGNANO - PASTI A DOMICILIO 2017	137,14	-			137,14	137,14	-
3	0100	0002	E.3.01.02.01.008	0040UE	3118	196.LO	CDR035	2017	2017	143	1	LUGO - PASTI A DOMICILIO 2017	891,80	-			891,80	891,80	-

Titolo	Tipologia	Categoria	Conto Finanziario	Capitolo	Articolo	SUBIA.:C.d.G.	C.d.R.	Anno Ass.	Anno accertamento	Numero accertamento	Sub	Descrizione Accertamento	FCDE al 31/12/2023	residuo incassato	var +	var -	Residuo al 20/11/2024	fcde nuovo	var Fcde
3	0100	0002	E.3.01.02.01.008	0040UE	3118	196.MA	CDR035	2017	2017	144	1	MASSA - PASTI A DOMICILIO 2017	397,06	-			397,06	397,06	-
3	0100	0002	E.3.01.02.01.008	0040UE	3118	196.AE	CDR035	2018	2018	134	1	ALFONSINE - PASTI A DOMICILIO 2018	495,71	-			495,71	495,71	-
3	0100	0002	E.3.01.02.01.008	0040UE	3118	196.CA	CDR035	2018	2018	137	1	COTIGNOLA - PASTI A DOMICILIO 2018	668,47	-			668,47	668,47	-
3	0100	0002	E.3.01.02.01.008	0040UE	3118	196.FO	CDR035	2018	2018	138	1	FUSIGNANO - PASTI A DOMICILIO 2018	-	-			-	-	-
3	0100	0002	E.3.01.02.01.008	0040UE	3118	196.LO	CDR035	2018	2018	139	1	LUGO - PASTI A DOMICILIO 2018	926,45				926,45	926,45	-
3	0100	0002	E.3.01.02.01.008	0040UE	3118	196.MA	CDR035	2018	2018	140	1	MASSA - PASTI A DOMICILIO 2018	386,00	-			386,00	386,00	-
3	0100	0002	E.3.01.02.01.008	0040UE	3118	196.AE	CDR035	2019	2019	147	1	ALFONSINE - RETTE PASTI A DOMICILIO 2019	2.492,07	-			2.492,07	2.492,07	-
3	0100	0002	E.3.01.02.01.008	0040UE	3118	196.BO	CDR035	2019	2019	148	1	BAGNACAVALLLO - RETTE PASTI A DOMICILIO 2019	1.099,44	473,60			625,84	625,84	-473,60
3	0100	0002	E.3.01.02.01.008	0040UE	3118	196.CE	CDR035	2019	2019	150	1	CONSELICE - RETTE PASTI A DOMICILIO 2019	323,50	-			323,50	323,50	-
3	0100	0002	E.3.01.02.01.008	0040UE	3118	196.CA	CDR035	2019	2019	151	1	COTIGNOLA - RETTE PASTI A DOMICILIO 2019	-	-			-	-	-
3	0100	0002	E.3.01.02.01.008	0040UE	3118	196.FO	CDR035	2019	2019	152	1	FUSIGNANO - RETTE PASTI A DOMICILIO 2019	1.896,77	254,80			1.641,97	1.641,97	-254,80
3	0100	0002	E.3.01.02.01.008	0040UE	3118	196.LO	CDR035	2019	2019	153	1	LUGO - RETTE PASTI A DOMICILIO 2019	4.245,79	-			4.245,79	4.245,79	-
3	0100	0002	E.3.01.02.01.008	0040UE	3118	196.SA	CDR035	2019	2019	155	1	S.AGATA - RETTE PASTI A DOMICILIO 2019	192,53	-			192,53	192,53	-
3	0100	0002	E.3.01.02.01.008	0040UE	3118	196.AE	CDR035	2020	2020	156	1	ALFONSINE - RETTE PASTI A DOMICILIO 2020	857,65				857,65	857,65	-
3	0100	0002	E.3.01.02.01.008	0040UE	3118	196.BO	CDR035	2020	2020	157	1	BAGNACAVALLLO - RETTE PASTI A DOMICILIO 2020	462,52	164,00			298,52	298,52	-164,00
3	0100	0002	E.3.01.02.01.008	0040UE	3118	196.CE	CDR035	2020	2020	159	1	CONSELICE - RETTE PASTI A DOMICILIO 2020	308,80	-			308,80	308,80	-

Titolo	Tipologia	Categoria	Conto Finanziario	Capitolo	Articolo	SUBIA.:C.d.G.	C.d.R.	Anno Ass.	Anno accertamento	Numero accertamento	Sub	Descrizione Accertamento	FCDE al 31/12/2023	residuo incassato	var +	var -	Residuo al 20/11/2024	fcde nuovo	var Fcde
3	0100	0002	E.3.01.02.01.008	0040UE	3118	196.CA	CDR035	2020	2020	160	1	COTIGNOLA - RETTE PASTI A DOMICILIO 2020	-	-			-	-	-
3	0100	0002	E.3.01.02.01.008	0040UE	3118	196.FO	CDR035	2020	2020	161	1	FUSIGNANO - RETTE PASTI A DOMICILIO 2020	2.177,92	-			2.177,92	2.177,92	-
3	0100	0002	E.3.01.02.01.008	0040UE	3118	196.LO	CDR035	2020	2020	162	1	LUGO - RETTE PASTI A DOMICILIO 2020	2.630,27	-			2.630,27	2.630,27	-
3	0100	0002	E.3.01.02.01.008	0040UE	3118	196.MA	CDR035	2020	2020	163	1	MASSA - RETTE PASTI A DOMICILIO 2020	940,51	-			940,51	940,51	-
3	0100	0002	E.3.01.02.01.008	0040UE	3118	196.SA	CDR035	2020	2020	164	1	S.AGATA - RETTE PASTI A DOMICILIO 2020	6,56	-			6,56	6,56	-
3	0100	0002	E.3.01.02.01.008	0040UE	3118	196.AE	CDR035	2021	2021	181	1	ALFONSINE - RETTE PASTI A DOMICILIO 2021	0,00	-			0,00	0,00	-
3	0100	0002	E.3.01.02.01.008	0040UE	3118	196.BO	CDR035	2021	2021	182	1	B.CAVALLO - RETTE PASTI A DOMICILIO 2021	266,17	191,10			75,07	75,07	-191,10
3	0100	0002	E.3.01.02.01.008	0040UE	3118	196.BA	CDR035	2021	2021	183	1	BAGNARA - RETTE PASTI A DOMICILIO 2021	104,96	-			104,96	104,96	-
3	0100	0002	E.3.01.02.01.008	0040UE	3118	196.CE	CDR035	2021	2021	184	1	CONSELICE - RETTE PASTI A DOMICILIO 2021	2.565,92	13,12			2.552,80	2.552,80	-13,12
3	0100	0002	E.3.01.02.01.008	0040UE	3118	196.CA	CDR035	2021	2021	185	1	COTIGNOLA - RETTE PASTI A DOMICILIO 2021	0,00	-			0,00	0,00	-
3	0100	0002	E.3.01.02.01.008	0040UE	3118	196.FO	CDR035	2021	2021	186	1	FUSIGNANO - RETTE PASTI A DOMICILIO 2021	2.070,58	164,00			1.906,58	1.906,58	-164,00
3	0100	0002	E.3.01.02.01.008	0040UE	3118	196.LO	CDR035	2021	2021	187	1	LUGO - RETTE PASTI A DOMICILIO 2021	1.319,45	-			1.319,45	1.319,45	-
3	0100	0002	E.3.01.02.01.008	0040UE	3118	196.MA	CDR035	2021	2021	188	1	MASSA - RETTE PASTI A DOMICILIO 2021	2.938,38	-			2.938,38	2.938,38	-
3	0100	0002	E.3.01.02.01.008	0040UE	3118	196.SA	CDR035	2021	2021	189	1	S.AGATA - RETTE PASTI A DOMICILIO 2021	-	-			-	-	-

Titolo	Tipologia	Categoria	Conto Finanziario	Capitolo	Articolo	SUBIA.:C.d.G.	C.d.R.	Anno Ass.	Anno accertamento	Numero accertamento	Sub	Descrizione Accertamento	FCDE al 31/12/2023	residuo incassato	var +	var -	Residuo al 20/11/2024	fcde nuovo	var Fcde
3	0100	0002	E.3.01.02.01.016	0040UE	3126	167.CA	CDR034	2012	2012	80	1	COTIGNOLA-RETTE TRASPORTO SCOLASTICO 2012	-	-			-	-	-
3	0100	0002	E.3.01.02.01.016	0040UE	3126	167.MA	CDR034	2012	2012	83	1	MASSA LOMBARDA-RETTE TRASPORTO SCOLASTICO 2012	-	-			-	-	-
3	0100	0002	E.3.01.02.01.016	0040UE	3126	167.AE	CDR034	2013	2013	74	1	ALFONSINE - RETTE TRASPORTO SCOLASTICO 2013	-	-			-	-	-
3	0100	0002	E.3.01.02.01.016	0040UE	3126	167.AE	CDR034	2014	2014	44	1	ALFONSINE - RETTE TRASPORTO SCOLASTICO 2014	-	-			-	-	-
3	0100	0002	E.3.01.02.01.016	0040UE	3126	167.MA	CDR034	2014	2014	51	1	MASSA L. - RETTE TRASPORTO SCOLASTICO 2014	-	-			-	-	-
3	0100	0002	E.3.01.02.01.016	0040UE	3126	167.AE	CDR034	2015	2015	94	1	ALFONSINE - RETTE TRASPORTO SCOLASTICO 2015	-	-			-	-	-
3	0100	0002	E.3.01.02.01.016	0040UE	3126	167.AE	CDR034	2016	2016	72	1	ALFONSINE - RETTE TRASPORTO SCOLASTICO 2016	-	-			-	-	-
3	0100	0002	E.3.01.02.01.016	0040UE	3126	167.BO	CDR034	2016	2016	73	1	BAGNACAVALLLO - RETTE TRASPORTO SCOLASTICO 2016	-	-			-	-	-
3	0100	0002	E.3.01.02.01.016	0040UE	3126	167.CE	CDR034	2016	2016	75	1	CONSELICE - RETTE TRASPORTO SCOLASTICO 2016	-	-			-	-	-

Titolo	Tipologia	Categoria	Conto Finanziario	Capitolo	Articolo	SUBIA.:C.d.G.	C.d.R.	Anno Ass.	Anno accertamento	Numero accertamento	Sub	Descrizione Accertamento	FCDE al 31/12/2023	residuo incassato	var +	var -	Residuo al 20/11/2024	fcde nuovo	var Fcde
3	0100	0002	E.3.01.02.01.016	0040UE	3126	167.FO	CDR034	2016	2016	77	1	FUSIGNANO - RETTE TRASPORTO SCOLASTICO 2016	-	-			-	-	-
3	0100	0002	E.3.01.02.01.016	0040UE	3126	167.LO	CDR034	2016	2016	78	1	LUGO - RETTE TRASPORTO SCOLASTICO 2016	-	-			-	-	-
3	0100	0002	E.3.01.02.01.016	0040UE	3126	167.MA	CDR034	2016	2016	79	1	MASSA - RETTE TRASPORTO SCOLASTICO 2016	-	-			-	-	-
3	0100	0002	E.3.01.02.01.016	0040UE	3126	167.SA	CDR034	2016	2016	80	1	S.AGATA - RETTE TRASPORTO SCOLASTICO 2016	-	-			-	-	-
3	0100	0002	E.3.01.02.01.016	0040UE	3126	167.BO	CDR034	2017	2017	90	1	BAGNACAVALLLO - RETTE TRASPORTO SCOLASTICO 2017	224,87	-			224,87	224,87	-
3	0100	0002	E.3.01.02.01.016	0040UE	3126	167.AE	CDR034	2017	2017	91	1	ALFONSINE - RETTE TRASPORTO SCOLASTICO 2017	1.864,80	-			1.864,80	1.864,80	-
3	0100	0002	E.3.01.02.01.016	0040UE	3126	167.CA	CDR034	2017	2017	92	1	COTIGNOLA - RETTE TRASPORTO SCOLASTICO 2017	680,00	-			680,00	680,00	-
3	0100	0002	E.3.01.02.01.016	0040UE	3126	167.FO	CDR034	2017	2017	93	1	FUSIGNANO - RETTE TRASPORTO SCOLASTICO 2017	494,38	-			494,38	494,38	-
3	0100	0002	E.3.01.02.01.016	0040UE	3126	167.MA	CDR034	2017	2017	94	1	MASSA LOMBARDA - RETTE TRASPORTO SCOLASTICO 2017	95,57	-			95,57	95,57	-

Titolo	Tipologia	Categoria	Conto Finanziario	Capitolo	Articolo	SUBIA.:C.d.G.	C.d.R.	Anno Ass.	Anno accertamento	Numero accertamento	Sub	Descrizione Accertamento	FCDE al 31/12/2023	residuo incassato	var +	var -	Residuo al 20/11/2024	fcde nuovo	var Fcde
3	0100	0002	E.3.01.02.01.016	0040UE	3126	167.BA	CDR034	2017	2017	95	1	BAGNARA - RETTE TRASPORTO SCOLASTICO 2017	310,35	-			310,35	310,35	-
3	0100	0002	E.3.01.02.01.016	0040UE	3126	167.LO	CDR034	2017	2017	96	1	LUGO - RETTE TRASPORTO SCOLASTICO 2017	1.839,57	-			1.839,57	1.839,57	-
3	0100	0002	E.3.01.02.01.016	0040UE	3126	167.CE	CDR034	2017	2017	97	1	CONSELICE - RETTE TRASPORTO SCOLASTICO 2017	100,00	-			100,00	100,00	-
3	0100	0002	E.3.01.02.01.016	0040UE	3126	167.AE	CDR034	2018	2018	112	1	ALFONSINE - RETTE TRASPORTO SCOLASTICO 2018	480,70	-			480,70	480,70	-
3	0100	0002	E.3.01.02.01.016	0040UE	3126	167.BO	CDR034	2018	2018	113	1	BAGNACAVALLLO - RETTE TRASPORTO SCOLASTICO 2018	444,53	-			444,53	444,53	-
3	0100	0002	E.3.01.02.01.016	0040UE	3126	167.BA	CDR034	2018	2018	114	1	BAGNARA - RETTE TRASPORTO SCOLASTICO 2018	467,53	-			467,53	467,53	-
3	0100	0002	E.3.01.02.01.016	0040UE	3126	167.CE	CDR034	2018	2018	115	1	CONSELICE - RETTE TRASPORTO SCOLASTICO 2018 (solleciti anni 2016/2017)	2.522,27	100,00			2.422,27	2.422,27	-100,00
3	0100	0002	E.3.01.02.01.016	0040UE	3126	167.CA	CDR034	2018	2018	116	1	COTIGNOLA - RETTE TRASPORTO SCOLASTICO 2018	266,60	-			266,60	266,60	-
3	0100	0002	E.3.01.02.01.016	0040UE	3126	167.FO	CDR034	2018	2018	117	1	FUSIGNANO - RETTE TRASPORTO SCOLASTICO 2018	207,70	-			207,70	207,70	-

Titolo	Tipologia	Categoria	Conto Finanziario	Capitolo	Articolo	SUBIA.:C.d.G.	C.d.R.	Anno Ass.	Anno accertamento	Numero accertamento	Sub	Descrizione Accertamento	FCDE al 31/12/2023	residuo incassato	var +	var -	Residuo al 20/11/2024	fcde nuovo	var Fcde
3	0100	0002	E.3.01.02.01.016	0040UE	3126	167.LO	CDR034	2018	2018	118	1	LUGO - RETTE TRASPORTO SCOLASTICO 2018	2.158,55	-			2.158,55	2.158,55	-
3	0100	0002	E.3.01.02.01.016	0040UE	3126	167.MA	CDR034	2018	2018	119	1	MASSA - RETTE TRASPORTO SCOLASTICO 2018	-	-			-	-	-
3	0100	0002	E.3.01.02.01.016	0040UE	3126	167.SA	CDR034	2018	2018	120	1	S.AGATA - RETTE TRASPORTO SCOLASTICO 2018	40,35	-			40,35	40,35	-
3	0100	0002	E.3.01.02.01.016	0040UE	3126	167.AE	CDR034	2019	2019	134	1	ALFONSINE - RETTE TRASPORTO SCOLASTICO 2019	755,00	-			755,00	755,00	-
3	0100	0002	E.3.01.02.01.016	0040UE	3126	167.BO	CDR034	2019	2019	135	1	BAGNACAVALLLO - RETTE TRASPORTO SCOLASTICO 2019	732,13	98,43			633,70	633,70	-98,43
3	0100	0002	E.3.01.02.01.016	0040UE	3126	167.BA	CDR034	2019	2019	136	1	BAGNARA - RETTE TRASPORTO SCOLASTICO 2019	489,88	-			489,88	489,88	-
3	0100	0002	E.3.01.02.01.016	0040UE	3126	167.CE	CDR034	2019	2019	137	1	CONSELICE - RETTE TRASPORTO SCOLASTICO 2019	1.781,35	78,40			1.702,95	1.702,95	-78,40
3	0100	0002	E.3.01.02.01.016	0040UE	3126	167.CA	CDR034	2019	2019	139	1	COTIGNOLA - RETTE TRASPORTO SCOLASTICO 2019	125,00	-			125,00	125,00	-
3	0100	0002	E.3.01.02.01.016	0040UE	3126	167.FO	CDR034	2019	2019	140	1	FUSIGNANO - RETTE TRASPORTO SCOLASTICO 2019	112,50	37,50			75,00	75,00	-37,50

Titolo	Tipologia	Categoria	Conto Finanziario	Capitolo	Articolo	SUBIA.:C.d.G.	C.d.R.	Anno Ass.	Anno accertamento	Numero accertamento	Sub	Descrizione Accertamento	FCDE al 31/12/2023	residuo incassato	var +	var -	Residuo al 20/11/2024	fcde nuovo	var Fcde
3	0100	0002	E.3.01.02.01.016	0040UE	3126	167.LO	CDR034	2019	2019	141	1	LUGO - RETTE TRASPORTO SCOLASTICO 2019	2.088,51	242,99			1.845,52	1.845,52	-242,99
3	0100	0002	E.3.01.02.01.016	0040UE	3126	167.MA	CDR034	2019	2019	142	1	MASSA - RETTE TRASPORTO SCOLASTICO 2019	600,91	4,07			596,84	596,84	-4,07
3	0100	0002	E.3.01.02.01.016	0040UE	3126	167.SA	CDR034	2019	2019	143	1	S.AGATA - RETTE TRASPORTO SCOLASTICO 2019	287,50	-			287,50	287,50	-
3	0100	0002	E.3.01.02.01.016	0040UE	3126	167.AE	CDR034	2020	2020	142	1	ALFONSINE - RETTE TRASPORTO SCOLASTICO 2020	-	-			-	-	-
3	0100	0002	E.3.01.02.01.016	0040UE	3126	167.BO	CDR034	2020	2020	143	1	BAGNACAVALLLO - RETTE TRASPORTO SCOLASTICO 2020	576,83	-			576,83	576,83	-
3	0100	0002	E.3.01.02.01.016	0040UE	3126	167.BA	CDR034	2020	2020	144	1	BAGNARA - RETTE TRASPORTO SCOLASTICO 2020	-	-			-	-	-
3	0100	0002	E.3.01.02.01.016	0040UE	3126	167.CE	CDR034	2020	2020	145	1	CONSELICE - RETTE TRASPORTO SCOLASTICO 2020	540,14	-			540,14	540,14	-
3	0100	0002	E.3.01.02.01.016	0040UE	3126	167.CA	CDR034	2020	2020	147	1	COTIGNOLA - RETTE TRASPORTO SCOLASTICO 2020	-	-			-	-	-
3	0100	0002	E.3.01.02.01.016	0040UE	3126	167.FO	CDR034	2020	2020	148	1	FUSIGNANO - RETTE TRASPORTO SCOLASTICO 2020	212,75	-			212,75	212,75	-

Titolo	Tipologia	Categoria	Conto Finanziario	Capitolo	Articolo	SUBIA.:C.d.G.	C.d.R.	Anno Ass.	Anno accertamento	Numero accertamento	Sub	Descrizione Accertamento	FCDE al 31/12/2023	residuo incassato	var +	var -	Residuo al 20/11/2024	fcde nuovo	var Fcde
3	0100	0002	E.3.01.02.01.016	0040UE	3126	167.LO	CDR034	2020	2020	149	1	LUGO - RETTE TRASPORTO SCOLASTICO 2020	581,26	-			581,26	581,26	-
3	0100	0002	E.3.01.02.01.016	0040UE	3126	167.MA	CDR034	2020	2020	150	1	MASSA - RETTE TRASPORTO SCOLASTICO 2020	-	-			-	-	-
3	0100	0002	E.3.01.02.01.016	0040UE	3126	167.SA	CDR034	2020	2020	151	1	S.AGATA - RETTE TRASPORTO SCOLASTICO 2020	-	-			-	-	-
3	0100	0002	E.3.01.02.01.016	0040UE	3126	167.AE	CDR034	2021	2021	143	1	ALFONSINE - RETTE TRASPORTO SCOLASTICO 2021	0,32	-			0,32	0,32	-
3	0100	0002	E.3.01.02.01.016	0040UE	3126	167.BO	CDR034	2021	2021	144	1	B.CAVALLLO - RETTE TRASPORTO SCOLASTICO 2021	1.084,99	-			1.084,99	1.084,99	-
3	0100	0002	E.3.01.02.01.016	0040UE	3126	167.BA	CDR034	2021	2021	145	1	BAGNARA - RETTE TRASPORTO SCOLASTICO 2021	72,46	-			72,46	72,46	-
3	0100	0002	E.3.01.02.01.016	0040UE	3126	167.CE	CDR034	2021	2021	146	1	CONSELICE - RETTE TRASPORTO SCOLASTICO 2021	3.530,64	246,42			3.284,22	3.284,22	-246,42
3	0100	0002	E.3.01.02.01.016	0040UE	3126	167.CA	CDR034	2021	2021	147	1	COTIGNOLA - RETTE TRASPORTO SCOLASTICO 2021	166,58	-			166,58	166,58	-
3	0100	0002	E.3.01.02.01.016	0040UE	3126	167.FO	CDR034	2021	2021	148	1	FUSIGNANO - RETTE TRASPORTO SCOLASTICO 2021	680,07	88,48			591,59	591,59	-88,48

Titolo	Tipologia	Categoria	Conto Finanziario	Capitolo	Articolo	SUBIA.:C.d.G.	C.d.R.	Anno Ass.	Anno accertamento	Numero accertamento	Sub	Descrizione Accertamento	FCDE al 31/12/2023	residuo incassato	var +	var -	Residuo al 20/11/2024	fcde nuovo	var Fcde
3	0100	0002	E.3.01.02.01.016	0040UE	3126	167.LO	CDR034	2021	2021	149	1	LUGO - RETTE TRASPORTO SCOLASTICO 2021	2.867,69	139,02			2.728,67	2.728,67	-139,02
3	0100	0002	E.3.01.02.01.016	0040UE	3126	167.MA	CDR034	2021	2021	150	1	MASSA - RETTE TRASPORTO SCOLASTICO 2021	925,77	-			925,77	925,77	-
3	0100	0002	E.3.01.02.01.016	0040UE	3126	167.SA	CDR034	2021	2021	151	1	S.AGATA - RETTE TRASPORTO SCOLASTICO 2021	334,72	-			334,72	334,72	-
3	0100	0002	E.3.01.02.01.016	0040UE	3126	167.CE	CDR034	2021	2021	629	1	GESTIONE INTEGRATA TRASPORTO SCOLASTICO 2021 CONV. COMUNE DI IMOLA E CONSELICE	-	-			-	-	-
3	0100	0002	E.3.01.02.01.999	0040UE	3105	163.MA	CDR034	2018	2018	102	1	MASSA - RETTE SCUOLA MATERNA STATALE 2018	4.058,87	-			4.058,87	4.058,87	-
3	0100	0002	E.3.01.02.01.999	0040UE	3105	163.MA	CDR034	2019	2019	103	1	MASSA - RETTE SCUOLA MATERNA STATALE 2019	8.424,60	807,62			7.616,98	7.616,98	-807,62
3	0100	0002	E.3.01.02.01.999	0040UE	3105	163.MA	CDR034	2020	2020	111	1	MASSA - RETTE SCUOLA MATERNA STATALE 2020	-	-			-	-	-
3	0100	0002	E.3.01.02.01.999	0040UE	3105	163.MA	CDR034	2021	2021	112	1	MASSA - RETTE SCUOLA MATERNA 2021	10.116,84	971,16			9.145,68	9.145,68	-971,16
3	0100	0002	E.3.01.02.01.999	0040UE	3105	192.UE	CDR035	2016	2016	133	1	RETTE CENTRO RESIDENZIALE RICOVERO ISTITUTO 2016	-	-			-	-	-
3	0100	0002	E.3.01.02.01.999	0040UE	3105	196.UE	CDR035	2016	2016	135	1	RETTE ADI + SAD ASSISTENZA DOMICILIARE 2016	-	-			-	-	-

Titolo	Tipologia	Categoria	Conto Finanziario	Capitolo	Articolo	SUBIA.:C.d.G.	C.d.R.	Anno Ass.	Anno accertamento	Numero accertamento	Sub	Descrizione Accertamento	FCDE al 31/12/2023	residuo incassato	var +	var -	Residuo al 20/11/2024	fcde nuovo	var Fcde
3	0100	0002	E.3.01.02.01.999	0040UE	3105	196.BO	CDR035	2017	2017	149	1	BAGNACAVALLO - RETTE TRASPORTO SOCIALE 2017	176,02	-			176,02	176,02	-
3	0100	0002	E.3.01.02.01.999	0040UE	3105	196.LO	CDR035	2017	2017	153	1	LUGO - RETTE TRASPORTO SOCIALE 2017	101,90	-			101,90	101,90	-
3	0100	0002	E.3.01.02.01.999	0040UE	3105	196.UE	CDR035	2017	2017	155	1	RETTE ADI+SAD ASSISTENZA DOMICILIARE 2017	-	-			-	-	-
3	0100	0002	E.3.01.02.01.999	0040UE	3105	192.UE	CDR035	2017	2017	158	1	RETTE CENTRO RESIDENZIALE RICOVERO ISTITUTO 2017	-	-			-	-	-
3	0100	0002	E.3.01.02.01.999	0040UE	3105	192.UE	CDR035	2017	2017	159	1	RETTE TRASPORTO SOCIALE DISABILI 2017	161,82	-			161,82	161,82	-
3	0100	0002	E.3.01.02.01.999	0040UE	3105	196.BO	CDR035	2018	2018	145	1	BAGNACAVALLO - RETTE TRASPORTO SOCIALE 2018	-	-			-	-	-
3	0100	0002	E.3.01.02.01.999	0040UE	3105	196.CA	CDR035	2018	2018	147	1	COTIGNOLA - RETTE TRASPORTO SOCIALE 2018	176,60	-			176,60	176,60	-
3	0100	0002	E.3.01.02.01.999	0040UE	3105	196.LO	CDR035	2018	2018	149	1	LUGO - RETTE TRASPORTO SOCIALE 2018	68,60	-			68,60	68,60	-
3	0100	0002	E.3.01.02.01.999	0040UE	3105	192.UE	CDR035	2018	2018	154	1	RETTE CENTRO DIURNO DISABILI 2018	44,97	-			44,97	44,97	-
3	0100	0002	E.3.01.02.01.999	0040UE	3105	192.UE	CDR035	2018	2018	155	1	RETTE CENTRO RESIDENZIALE RICOVERO ISTITUTO 2018	-	-			-	-	-
3	0100	0002	E.3.01.02.01.999	0040UE	3105	192.UE	CDR035	2018	2018	156	1	RETTE TRASPORTO SOCIALE DISABILI 2018	249,79	-			249,79	249,79	-
3	0100	0002	E.3.01.02.01.999	0040UE	3105	196.CE	CDR035	2019	2019	158	1	CONSELICE - RETTE TELESOCOCCORSO 2019	221,24	-			221,24	221,24	-

Titolo	Tipologia	Categoria	Conto Finanziario	Capitolo	Articolo	SUBIA.:C.d.G.	C.d.R.	Anno Ass.	Anno accertamento	Numero accertamento	Sub	Descrizione Accertamento	FCDE al 31/12/2023	residuo incassato	var +	var -	Residuo al 20/11/2024	fcde nuovo	var Fcde
3	0100	0002	E.3.01.02.01.999	0040UE	3105	196.BO	CDR035	2019	2019	160	1	BAGNACAVALLO - RETTE TRASPORTO SOCIALE 2019	92,48	-			92,48	92,48	-
3	0100	0002	E.3.01.02.01.999	0040UE	3105	196.CA	CDR035	2019	2019	162	1	COTIGNOLA - RETTE TRASPORTO SOCIALE 2019	90,00	-			90,00	90,00	-
3	0100	0002	E.3.01.02.01.999	0040UE	3105	196.FO	CDR035	2019	2019	163	1	FUSIGNANO - RETTE TRASPORTO SOCIALE 2019	167,30	77,40			89,90	89,90	-77,40
3	0100	0002	E.3.01.02.01.999	0040UE	3105	196.UE	CDR035	2019	2019	167	1	RETTE ADI+SAD ASSISTENZA DOMICILIARE 2019	1.177,29	-			1.177,29	1.177,29	-
3	0100	0002	E.3.01.02.01.999	0040UE	3105	192.UE	CDR035	2019	2019	170	1	RETTE CENTRO RESIDENZIALE RICOVERO ISTITUTO 2019	5.383,58	4.745,00			638,58	638,58	-4.745,00
3	0100	0002	E.3.01.02.01.999	0040UE	3105	192.UE	CDR035	2019	2019	171	1	RETTE TRASPORTO SOCIALE PER DISABILI 2019	446,91	-			446,91	446,91	-
3	0100	0002	E.3.01.02.01.999	0040UE	3105	196.BO	CDR035	2020	2020	165	1	BAGNACAVALLO - RETTE TELESOCORSO 2020	6,00	-			6,00	6,00	-
3	0100	0002	E.3.01.02.01.999	0040UE	3105	196.BO	CDR035	2020	2020	170	1	BAGNACAVALLO - RETTE TRASPORTO SOCIALE 2020	119,62	-			119,62	119,62	-
3	0100	0002	E.3.01.02.01.999	0040UE	3105	196.CA	CDR035	2020	2020	173	1	COTIGNOLA - RETTE TRASPORTO SOCIALE 2020	-	-			-	-	-
3	0100	0002	E.3.01.02.01.999	0040UE	3105	196.FO	CDR035	2020	2020	174	1	FUSIGNANO - RETTE TRASPORTO SOCIALE 2020	167,50	89,50			78,00	78,00	-89,50
3	0100	0002	E.3.01.02.01.999	0040UE	3105	196.LO	CDR035	2020	2020	175	1	LUGO - RETTE TRASPORTO SOCIALE 2020	626,49	-			626,49	626,49	-

Titolo	Tipologia	Categoria	Conto Finanziario	Capitolo	Articolo	SUBIA.:C.d.G.	C.d.R.	Anno Ass.	Anno accertamento	Numero accertamento	Sub	Descrizione Accertamento	FCDE al 31/12/2023	residuo incassato	var +	var -	Residuo al 20/11/2024	fcde nuovo	var Fcde
3	0100	0002	E.3.01.02.01.999	0040UE	3105	196.MA	CDR035	2020	2020	176	1	MASSA - RETTE TRASPORTO SOCIALE 2020	136,16	-			136,16	136,16	-
3	0100	0002	E.3.01.02.01.999	0040UE	3105	196.UE	CDR035	2020	2020	178	1	RETTE ADI+SAD ASSISTENZA DOMICILIARE 2020	1.319,49	-			1.319,49	1.319,49	-
3	0100	0002	E.3.01.02.01.999	0040UE	3105	192.UE	CDR035	2020	2020	181	1	RETTE CENTRO RESIDENZIALE RICOVERO ISTITUTO 2020	7.329,94	-			7.329,94	7.329,94	-
3	0100	0002	E.3.01.02.01.999	0040UE	3105	192.UE	CDR035	2020	2020	182	1	RETTE TRASPORTO SOCIALE PER DISABILI 2020	1.897,99	50,55			1.847,44	1.847,44	-50,55
3	0100	0002	E.3.01.02.01.999	0040UE	3105	196.UE	CDR035	2021	2021	190	1	RETTE ADI - ASSISTENZA DOMICILIARE 2021	7.565,30	169,16			7.396,14	7.396,14	-169,16
3	0100	0002	E.3.01.02.01.999	0040UE	3105	196.BO	CDR035	2021	2021	191	1	B.CAVALLLO - RETTE TELESOCORSO 2021	-	-			-	-	-
3	0100	0002	E.3.01.02.01.999	0040UE	3105	196.BA	CDR035	2021	2021	192	1	BAGNARA - RETTE TELESOCORSO 2021	-	-			-	-	-
3	0100	0002	E.3.01.02.01.999	0040UE	3105	196.LO	CDR035	2021	2021	194	1	LUGO - RETTE TELESOCORSO 2021	-	-			-	-	-
3	0100	0002	E.3.01.02.01.999	0040UE	3105	196.MA	CDR035	2021	2021	195	1	MASSA - RETTE TELESOCORSO 2021	-	-			-	-	-
3	0100	0002	E.3.01.02.01.999	0040UE	3105	192.UE	CDR035	2021	2021	204	1	RETTE ASSISTENZA DOMICILIARE PER DISABILI 2021	-	-			-	-	-
3	0100	0002	E.3.01.02.01.999	0040UE	3105	192.UE	CDR035	2021	2021	206	1	RETTE CENTRO RESIDENZIALE RICOVERO ISTITUTO 2021	-	-			-	-	-
3	0100	0002	E.3.01.02.01.999	0040UE	3105	192.UE	CDR035	2021	2021	207	1	RETTE TRASPORTO SOCIALE PER DISABILI 2021	1.177,88	202,20			975,68	975,68	-202,20

Titolo	Tipologia	Categoria	Conto Finanziario	Capitolo	Articolo	SUBIA.:C.d.G.	C.d.R.	Anno Ass.	Anno accertamento	Numero accertamento	Sub	Descrizione Accertamento	FCDE al 31/12/2023	residuo incassato	var +	var -	Residuo al 20/11/2024	fcde nuovo	var Fcde
3	0100	0002	E.3.01.02.01.999	0040UE	3105	198.BO	CDR036	2021	2021	196	1	B.CAVALLO - TRASPORTO SOCIALE 2021	53,84	-			53,84	53,84	-
3	0100	0002	E.3.01.02.01.999	0040UE	3105	198.BA	CDR036	2021	2021	197	1	BAGNARA - TRASPORTO SOCIALE 2021	-	-			-	-	-
3	0100	0002	E.3.01.02.01.999	0040UE	3105	198.CA	CDR036	2021	2021	199	1	COTIGNOLA - TRASPORTO SOCIALE 2021	40,50	-			40,50	40,50	-
3	0100	0002	E.3.01.02.01.999	0040UE	3105	198.FO	CDR036	2021	2021	200	1	FUSIGNANO - TRASPORTO SOCIALE 2021	130,00	10,00			120,00	120,00	-10,00
3	0100	0002	E.3.01.02.01.999	0040UE	3105	198.LO	CDR036	2021	2021	201	1	LUGO - TRASPORTO SOCIALE ANZIANI 2021	-	-			-	-	-
3	0100	0002	E.3.01.02.01.999	0040UE	3105	198.MA	CDR036	2021	2021	202	1	MASSA - TRASPORTO SOCIALE 2021	31,32	-			31,32	31,32	-
3	0500	0001	E.3.05.01.01.002	0060UE	3529		CDR014	2021	2021	552	1	18 RATE - RIMBORSO SINISTRO AUTO PM TARGATA TA666AP PROC. PENALE N. 1522/2021 GALLETTI	0,00	-			0,00	0,00	-
3	0500	0002	E.3.05.02.01.001	0060UE	3511		CDR011	2019	2019	1148	1	CDG 010 PERSONALE COMANDATO GORINI ANDREA	-	-			-	-	-

Titolo	Tipologia	Categoria	Conto Finanziario	Capitolo	Articolo	SUBIA.:C.d.G.	C.d.R.	Anno Ass.	Anno accertamento	Numero accertamento	Sub	Descrizione Accertamento	FCDE al 31/12/2023	residuo incassato	var +	var -	Residuo al 20/11/2024	fcde nuovo	var Fcde
3	0500	0002	E.3.05.02.01.001	0060UE	3512		CDR011	2020	2021	40	1	PROROGA CONVENZIONE TRA L'UNIONE DEI COMUNI DELLA BASSA ROMAGNA E IL COMUNE DI CERVIA PER L'ATTIVITA' DI FORMAZIONE IN MATERIA DI PRATICHE DI PENSIONE DEL PERSONALE DIPENDENTE PER L'ANNO 2021	-	-			-	-	-
3	0500	0002	E.3.05.02.01.001	0060UE	3512		CDR011	2020	2021	41	1	PROROGA CONVENZIONI TRA L'UNIONE DEI COMUNI DELLA BASSA ROMAGNA E IL COMUNE DI RAVENNA PER L'ATTIVITA' DI FORMAZIONE IN MATERIA DI PRATICHE DI PENSIONE DEL PERSONALE DIPENDENTE PER L'ANNO 2021	-	-			-	-	-

Titolo	Tipologia	Categoria	Conto Finanziario	Capitolo	Articolo	SUBIA.:C.d.G.	C.d.R.	Anno Ass.	Anno accertamento	Numero accertamento	Sub	Descrizione Accertamento	FCDE al 31/12/2023	residuo incassato	var +	var -	Residuo al 20/11/2024	fcde nuovo	var Fcde
3	0500	0002	E.3.05.02.01.001	0060UE	3512		CDR011	2020	2021	42	1	PROROGA CONVENZIONI TRA L'UNIONE DEI COMUNI DELLA BASSA ROMAGNA E LA PROVINCIA DI FORLÌ-CESENA PER L'ATTIVITA' DI FORMAZIONE IN MATERIA DI PRATICHE DI PENSIONE DEL PERSONALE DIPENDENTE PER L'ANNO 2021	-	-			-	-	-
3	0500	0002	E.3.05.02.01.001	0060UE	3511		CDR011	2020	2021	55	1	RIMBORSO PER COMANDO CIMATTI ALESSIA DAL 01/01/2021 AL 31/07/2021	-	-			-	-	-
3	0500	0002	E.3.05.02.01.001	0060UE	3511		CDR011	2021	2021	80	1	RIMBORSO ASSEGNAZIONE TEMPORANEA DIPENDENTE COLOGNO SANDRA - ANNO 2021	-	-			-	-	-
3	0500	0002	E.3.05.02.01.001	0060UE	3511		CDR011	2021	2021	381	1	Comando della dipendente Cimatti Alessia Istruttore Amministrativo Cat. C posizione economica C/3 dell'Unione dei Comuni della Bassa Romagna al Comune di Conselice per 10 ore settimanali dal 10.05.2021 al 04.07.2021	-	-			-	-	-

Titolo	Tipologia	Categoria	Conto Finanziario	Capitolo	Articolo	SUBIA.:C.d.G.	C.d.R.	Anno Ass.	Anno accertamento	Numero accertamento	Sub	Descrizione Accertamento	FCDE al 31/12/2023	residuo incassato	var +	var -	Residuo al 20/11/2024	fcde nuovo	var Fcde
3	0500	0002	E.3.05.02.01.001	0060UE	3511		CDR011	2021	2021	424	1	RIMBORSO PER COMANDO CAMPODONI ALICE DAL 1 AL 30/6/2021	-	-			-	-	-
3	0500	0002	E.3.05.02.01.001	0060UE	3512		CDR011	2021	2021	459	1	CONVENZIONE GESTIONE SERVIZIO ASSOCIATO PENSIONI ANNO 2021	-	-			-	-	-
3	0500	0002	E.3.05.02.01.001	0060UE	3512		CDR011	2021	2021	460	1	CONVENZIONE GESTIONE SERVIZIO ASSOCIATO PENSIONI ANNO 2021	-	-			-	-	-
3	0500	0002	E.3.05.02.01.001	0060UE	3511		CDR011	2021	2021	551	1	COMANDO DELLA DIPENDENTE CIMATTI ALESSIA AL COMUNE DI S. AGATA S.S. DAL 02/08/2021 AL 31/12/2021	-	-			-	-	-
3	0500	0002	E.3.05.02.01.001	0060UE	3511		CDR011	2021	2021	636	1	COMANDO MEDRI MARIKA AL COMUNE DI BERTINORO DAL 23.09.2021 AL 22.10.2021	-	-			-	-	-
3	0500	0002	E.3.05.02.01.001	0060UE	3511		CDR011	2021	2021	736	1	ALFONSINE ENTRATA DERIVANTE DAL COMANDO DELLA MUSSONI ANNA DAL 01/11/2021 AL 31/12/2021	-	-			-	-	-
3	0500	0002	E.3.05.02.01.001	0060UE	3511		CDR011	2021	2021	1474	1	RIMBORSO PER COMANDO CAVALLUCCI GIAMPAOLO	-	-			-	-	-

Titolo	Tipologia	Categoria	Conto Finanziario	Capitolo	Articolo	SUBIA.:C.d.G.	C.d.R.	Anno Ass.	Anno accertamento	Numero accertamento	Sub	Descrizione Accertamento	FCDE al 31/12/2023	residuo incassato	var +	var -	Residuo al 20/11/2024	fcde nuovo	var Fcde
3	0500	0002	E.3.05.02.01.001	0060UE	3511		CDR011	2021	2021	1475	1	RIMBORSO PER COMANDO CIMATTI ALESSIA	-	-			-	-	-
3	0500	0002	E.3.05.02.01.001	0060UE	3511		CDR011	2021	2021	1476	1	RIMBORSO PER COMANDO FAROLFI GABRIELLA	-	-			-	-	-
3	0500	0002	E.3.05.02.01.001	0060UE	3511		CDR011	2021	2021	1477	1	RIMBORSO PER COMANDO GORINI ANDREA	-	-			-	-	-
3	0500	0002	E.3.05.02.01.001	0060UE	3511		CDR011	2021	2021	1478	1	RIMBORSO PER COMANDO PASQUALI MICHELA	-	-			-	-	-
3	0500	0002	E.3.05.02.01.001	0060UE	3511		CDR012	2020	2020	677	1	RIMBORSO DEL COMANDO DEL DOTT. PAOLO VENTUROLI ALL'UNIONE DELLA ROMAGNA FAENTINA PER IL PERIODO DAL 01/09/2020 AL 31/10/2020	261,78	-			261,78	261,78	-
3	0500	0002	E.3.05.02.01.001	0060UE	3512		CDR012	2021	2021	547	1	RIMBORSO UTILIZZO PARZIALE DIPENDENTI GOLFIERI CARLA E ZOLI SILVIA PRESSO LA REGIONE EMILIA-ROMAGNA PER REALIZZAZIONE DI PROGETTI DEL PROGRAMMA 2021-2023 DELL'AGENZIA SANITARIA E SOCIALE REGIONALE	-	-			-	-	-

Titolo	Tipologia	Categoria	Conto Finanziario	Capitolo	Articolo	SUBIA.:C.d.G.	C.d.R.	Anno Ass.	Anno accertamento	Numero accertamento	Sub	Descrizione Accertamento	FCDE al 31/12/2023	residuo incassato	var +	var -	Residuo al 20/11/2024	fcde nuovo	var Fcde
3	0500	0002	E.3.05.02.01.001	0060UE	3512		CDR014	2021	2021	1659	1	RIMBORSI CONSUMI UTENZE E PULIZIE 2021 PER UTILIZZO LOCALI EDIFICIO IL CARMINE - contratto rep. 705/2018 conv. scad. 31/12/2023	-	-			-	-	-
3	0500	0099	E.3.05.99.02.001	0060UE	3516		CDR008	2021	2021	679	1	RIMBORSO INCENTIVI DI PROGETTAZIONE AI SENSI DELL'ART. 113 DEL D.LGS. 50/2016 E S.M.I. RELATIVI A PROGETTI DEL COMUNE DI CONSELICE - ANNI 2017/2019 - IRAP	-	-			-	-	-
3	0500	0099	E.3.05.99.99.999	0060UE	3531		CDR003	2019	2019	481	1	PAGAMENTO SPESE LEGALI A SEGUITO DELLA SENTENZA N. 191/2018 DEL TRIBUNALE CIVILE DI FERRARA A CARICO DI UN DIPENDENTE DEL COMUNE DI CENTO	-	-			-	-	-
3	0500	0099	E.3.05.99.99.999	0060UE	3531		CDR003	2020	2020	246	1	RIMBORSO SPESE LEGALI DA SENTENZA N. 954/2019 RG 194/2018 TRIBUNALE DI RAVENNA PROT. 56395 DEL 25/9/2019 UTENTE B.A.	6.218,98	-			6.218,98	6.218,98	-

Titolo	Tipologia	Categoria	Conto Finanziario	Capitolo	Articolo	SUBIA.:C.d.G.	C.d.R.	Anno Ass.	Anno accertamento	Numero accertamento	Sub	Descrizione Accertamento	FCDE al 31/12/2023	residuo incassato	var +	var -	Residuo al 20/11/2024	fcde nuovo	var Fcde
3	0500	0099	E.3.05.99.99.999	0060UE	3531		CDR003	2020	2020	318	1	Rimborso spese legali da sentenze esecutive. Sentenza n. 00163/2018 del TAR Emilia Romagna UTENTE F.M.	2.959,12	-			2.959,12	2.959,12	-
3	0500	0099	E.3.05.99.99.999	0060UE	3531		CDR003	2020	2020	320	1	rimborso spese legali da sentenze esecutive. Sentenza n. 464/2018 del Tribunale di Ravenna UTENTE N.L.	1.750,94	-			1.750,94	1.750,94	-
3	0500	0099	E.3.05.99.99.999	0060UE	3531		CDR003	2020	2020	321	1	rimborso spese legali da sentenze esecutive. Sentenza n. 1433/2016 del Tribunale di Ravenna UTENTE E.H.	1.968,44	-		217,50	1.750,94	1.750,94	-217,50
3	0500	0099	E.3.05.99.99.999	0060UE	3531		CDR014	2017	2017	604	1	LIQUIDAZIONE SOCIETA' ROMAGNOLA PROMOTION SRL - RISCOSSIONE CREDITI ACQUISITI	317,20	-			317,20	317,20	-
3	0500	0099	E.3.05.99.99.999	0060UE	3531		CDR014	2017	2017	605	1	LIQUIDAZIONE SOCIETA' ROMAGNOLA PROMOTION SRL - RISCOSSIONE CREDITI ACQUISITI	665,50	-			665,50	665,50	-

Titolo	Tipologia	Categoria	Conto Finanziario	Capitolo	Articolo	SUBIA.:C.d.G.	C.d.R.	Anno Ass.	Anno accertamento	Numero accertamento	Sub	Descrizione Accertamento	FCDE al 31/12/2023	residuo incassato	var +	var -	Residuo al 20/11/2024	fcde nuovo	var Fcde
3	0500	0099	E.3.05.99.99.999	0060UE	3531		CDR014	2017	2017	606	1	LIQUIDAZIONE SOCIETA' ROMAGNOLA PROMOTION SRL - RISCOSSIONE CREDITI ACQUISITI	552,00	-			552,00	552,00	-
3	0500	0099	E.3.05.99.99.999	0060UE	3531		CDR014	2017	2017	607	1	LIQUIDAZIONE SOCIETA' ROMAGNOLA PROMOTION SRL - RISCOSSIONE CREDITI ACQUISITI	878,40	-			878,40	878,40	-
3	0500	0099	E.3.05.99.99.999	0060UE	3531		CDR014	2017	2017	608	1	LIQUIDAZIONE SOCIETA' ROMAGNOLA PROMOTION SRL - RISCOSSIONE CREDITI ACQUISITI	90,00	-			90,00	90,00	-
3	0500	0099	E.3.05.99.99.999	0060UE	3531		CDR014	2017	2017	609	1	LIQUIDAZIONE SOCIETA' ROMAGNOLA PROMOTION SRL - RISCOSSIONE CREDITI ACQUISITI	180,00	-			180,00	180,00	-
3	0500	0099	E.3.05.99.99.999	0060UE	3531		CDR014	2017	2017	610	1	LIQUIDAZIONE SOCIETA' ROMAGNOLA PROMOTION SRL - RISCOSSIONE CREDITI ACQUISITI	108,90	-			108,90	108,90	-
3	0500	0099	E.3.05.99.99.999	0060UE	3531		CDR014	2017	2017	611	1	LIQUIDAZIONE SOCIETA' ROMAGNOLA PROMOTION SRL - RISCOSSIONE CREDITI ACQUISITI	2.226,40	-			2.226,40	2.226,40	-

Titolo	Tipologia	Categoria	Conto Finanziario	Capitolo	Articolo	SUBIA.:C.d.G.	C.d.R.	Anno Ass.	Anno accertamento	Numero accertamento	Sub	Descrizione Accertamento	FCDE al 31/12/2023	residuo incassato	var +	var -	Residuo al 20/11/2024	fcde nuovo	var Fcde
3	0500	0099	E.3.05.99.99.999	0060UE	3531		CDR014	2017	2017	612	1	LIQUIDAZIONE SOCIETA' ROMAGNOLA PROMOTION SRL - RISCOSSIONE CREDITI ACQUISITI	240,00	-			240,00	240,00	-
3	0500	0099	E.3.05.99.99.999	0060UE	3531		CDR014	2017	2017	613	1	LIQUIDAZIONE SOCIETA' ROMAGNOLA PROMOTION SRL - RISCOSSIONE CREDITI ACQUISITI	90,00	-			90,00	90,00	-
3	0500	0099	E.3.05.99.99.999	0060UE	3531		CDR014	2017	2017	614	1	LIQUIDAZIONE SOCIETA' ROMAGNOLA PROMOTION SRL - RISCOSSIONE CREDITI ACQUISITI	677,60	-			677,60	677,60	-
3	0500	0099	E.3.05.99.99.999	0060UE	3531		CDR014	2017	2017	615	1	LIQUIDAZIONE SOCIETA' ROMAGNOLA PROMOTION SRL - RISCOSSIONE CREDITI ACQUISITI	300,00	-			300,00	300,00	-
3	0500	0099	E.3.05.99.99.999	0060UE	3531		CDR014	2017	2017	616	1	LIQUIDAZIONE SOCIETA' ROMAGNOLA PROMOTION SRL - RISCOSSIONE CREDITI ACQUISITI	1.378,60	-			1.378,60	1.378,60	-
3	0500	0099	E.3.05.99.99.999	0060UE	3531		CDR014	2017	2017	617	1	LIQUIDAZIONE SOCIETA' ROMAGNOLA PROMOTION SRL - RISCOSSIONE CREDITI ACQUISITI	3.138,00	-			3.138,00	3.138,00	-
													580.317,50	29.254,51	321,13	663,45	550.720,67	550.720,67	-29.596,83

	NUOVO FCDE	res incassato	var +	var -	Residuo al 7/6/2024	fcde nuovo	var Fcde
E.3.01.02.01.008	407.630,54	17.113,27	321,13	445,95	390.392,45	390.392,45	-17.238,09
E.3.01.02.01.002	42.597,30	2.509,62	-	-	40.087,68	40.087,68	-2.509,62
E.3.01.02.01.004	23.582,19	1.473,72	-	-	22.108,47	22.108,47	-1.473,72
E.3.01.02.01.016	30.744,77	1.035,31	-	-	29.709,46	29.709,46	-1.035,31
E.3.01.02.01.999	51.760,84	7.122,59	-	-	44.638,25	44.638,25	-7.122,59
E.3.05.01.01.002	0,00	-	-	-	0,00	0,00	-
E.3.05.02.01.001	261,78	-	-	-	261,78	261,78	-
E.3.05.99.99.999	23.740,08	-	-	217,50	23.522,58	23.522,58	-217,50
	580.317,50	29.254,51	321,13	663,45	550.720,67	550.720,67	-29.596,83

Dettaglio FCDE A RESIDUI 2022

Titolo	Tipologia	Categoria	Conto Finanziario	Capitolo	Articolo	Descrizione C.d.G.	SUB.:C.d.G.	UEP:C.d.R.	Anno	Numero	Sub	Descrizione Accertamento	Residuo 31/12/2023	FCDE 31/12/2023	residuo incassato	var +	var -	Residuo al 20/11/2024	fcde nuovo	var Fcde
3	0100	0002	E.3.01.02.01.999	0040UE	3105	CDC SCUOLE MATERNE	163.MA	CDR034	2022	96	1	MASSA - RETTE SCUOLA MATERNA STATALE 2022	19.971,82	19.971,82	3.482,45			16.489,37	16.489,37	-3.482,45
3	0100	0002	E.3.01.02.01.999	0040UE	3105	CDC ASSISTENZA DOMICILIARE	196.BO	CDR035	2022	147	1	B.CAVALLLO - RETTE TELESOCCORSO 2022	-	-				-	-	-
3	0100	0002	E.3.01.02.01.999	0040UE	3105	CDC ASSISTENZA DOMICILIARE	196.BA	CDR035	2022	148	1	BAGNARA - RETTE TELESOCCORSO 2022	-	-				-	-	-
3	0100	0002	E.3.01.02.01.999	0040UE	3105	CDC ASSISTENZA DOMICILIARE	196.LO	CDR035	2022	150	1	LUGO - RETTE TELESOCCORSO 2022	-	-				-	-	-
3	0100	0002	E.3.01.02.01.999	0040UE	3105	CDC ASSISTENZA DOMICILIARE	196.MA	CDR035	2022	151	1	MASSA - RETTE TELESOCCORSO 2022	-	-				-	-	-
3	0100	0002	E.3.01.02.01.999	0040UE	3105	CDC ASSISTENZA DOMICILIARE	196.UE	CDR035	2022	152	1	RETTE ADI - ASSISTENZA DOMICILIARE 2022	7.936,41	7.936,41	2.494,40			5.442,01	5.442,01	-2.494,40
3	0100	0002	E.3.01.02.01.999	0040UE	3105	CDC ANZIANI E DISABILI	192.UE	CDR035	2022	153	1	RETTE ASSISTENZA DOMICILIARE PER DISABILI 2022	27,23	27,23	-			27,23	27,23	-
3	0100	0002	E.3.01.02.01.999	0040UE	3105	CDC ANZIANI E DISABILI	192.UE	CDR035	2022	155	1	RETTE CENTRO RESIDENZIALE RICOVERO ISTITUTO 2022	2.392,00	2.392,00	-			2.392,00	2.392,00	-
3	0100	0002	E.3.01.02.01.999	0040UE	3105	CDC ANZIANI E DISABILI	192.UE	CDR035	2022	156	1	RETTE TRASPORTO SOCIALE PER DISABILI 2022	1.559,25	1.559,25	419,09			1.140,16	1.140,16	-419,09
3	0100	0002	E.3.01.02.01.999	0040UE	3105	CDC VULNERABILITA' SOCIALE ED INCLUSIONE	198.BO	CDR036	2022	157	1	B.CAVALLLO - TRASPORTO SOCIALE 2022	74,04	74,04	-			74,04	74,04	-

Titolo	Tipologia	Categoria	Conto Finanziario	Capitolo	Articolo	Descrizione C.d.G.	SUB.:C.d.G.	UEP:C.d.R.	Anno	Numero	Sub	Descrizione Accertamento	Residuo 31/12/2023	FCDE 31/12/2023	residuo incassato	var +	var -	Residuo al 20/11/2024	fcde nuovo	var Fcde
3	0100	0002	E.3.01.02.01.999	0040UE	3105	CDC VULNERABILITA' SOCIALE ED INCLUSIONE	198.BA	CDR036	2022	158	1	BAGNARA - TRASPORTO SOCIALE 2022	-	-				-	-	-
3	0100	0002	E.3.01.02.01.999	0040UE	3105	CDC VULNERABILITA' SOCIALE ED INCLUSIONE	198.CA	CDR036	2022	160	1	COTIGNOLA - TRASPORTO SOCIALE 2022	131,10	131,10	18,27			112,83	112,83	-18,27
3	0100	0002	E.3.01.02.01.999	0040UE	3105	CDC VULNERABILITA' SOCIALE ED INCLUSIONE	198.FO	CDR036	2022	161	1	FUSIGNANO - TRASPORTO SOCIALE 2022	85,80	85,80	74,63			11,17	11,17	-74,63
3	0100	0002	E.3.01.02.01.999	0040UE	3105	CDC VULNERABILITA' SOCIALE ED INCLUSIONE	198.LO	CDR036	2022	162	1	LUGO - TRASPORTO SOCIALE 2022	107,29	107,29	77,14			30,15	30,15	-77,14
3	0100	0002	E.3.01.02.01.999	0040UE	3105	CDC VULNERABILITA' SOCIALE ED INCLUSIONE	198.MA	CDR036	2022	163	1	MASSA - TRASPORTO SOCIALE 2022	114,13	114,13	18,76			95,37	95,37	-18,76
3	0100	0002	E.3.01.02.01.002	0040UE	3112	CDC ASILI NIDI	162.AE	CDR034	2022	97	1	ALFONSINE - RETTE ASILO NIDO 2022	-	-				-	-	-
3	0100	0002	E.3.01.02.01.002	0040UE	3112	CDC ASILI NIDI	162.BO	CDR034	2022	98	1	B.CAVALLLO - RETTE ASILO NIDO 2022	2.270,10	2.270,10	279,44			1.990,66	1.990,66	-279,44
3	0100	0002	E.3.01.02.01.002	0040UE	3112	CDC ASILI NIDI	162.CA	CDR034	2022	99	1	COTIGNOLA - RETTE ASILO NIDO 2022	304,22	304,22	304,22			0,00	0,00	-304,22
3	0100	0002	E.3.01.02.01.002	0040UE	3112	CDC ASILI NIDI	162.CE	CDR034	2022	100	1	CONSELICE - RETTE ASILO NIDO 2022	400,33	400,33	-			400,33	400,33	-
3	0100	0002	E.3.01.02.01.002	0040UE	3112	CDC ASILI NIDI	162.FO	CDR034	2022	101	1	FUSIGNANO - RETTE ASILO NIDO 2022	-	-	-			-	-	-
3	0100	0002	E.3.01.02.01.002	0040UE	3112	CDC ASILI NIDI	162.LO	CDR034	2022	102	1	LUGO - RETTE ASILO NIDO 2022	2.560,39	2.560,39	509,98			2.050,41	2.050,41	-509,98
3	0100	0002	E.3.01.02.01.002	0040UE	3112	CDC ASILI NIDI	162.MA	CDR034	2022	103	1	MASSA - RETTE ASILO NIDO 2022	2.097,90	2.097,90	170,30			1.927,60	1.927,60	-170,30
3	0100	0002	E.3.01.02.01.002	0040UE	3112	CDC ASILI NIDI	162.SA	CDR034	2022	104	1	S.AGATA - RETTE ASILO NIDO 2022	168,72	168,72	-			168,72	168,72	-
3	0100	0002	E.3.01.02.01.004	0040UE	3114	CDC CENTRI RICREATIVI ESTIVI	169.AE	CDR034	2022	105	1	ALFONSINE - RETTE CENTRI RICREATIVI ESTIVI 2022	215,56	215,56	-			215,56	215,56	-
3	0100	0002	E.3.01.02.01.004	0040UE	3114	CDC CENTRI RICREATIVI ESTIVI	169.BO	CDR034	2022	106	1	B.CAVALLLO - RETTE CENTRI RICREATIVI ESTIVI 2022	575,96	575,96	327,18			248,78	248,78	-327,18
3	0100	0002	E.3.01.02.01.004	0040UE	3114	CDC CENTRI RICREATIVI ESTIVI	169.FO	CDR034	2022	108	1	FUSIGNANO - RETTE CENTRI RICREATIVI ESTIVI 2022	542,76	542,76	182,28			360,48	360,48	-182,28

Titolo	Tipologia	Categoria	Conto Finanziario	Capitolo	Articolo	Descrizione C.d.G.	SUB.:C.d.G.	UEP:C.d.R.	Anno	Numero	Sub	Descrizione Accertamento	Residuo 31/12/2023	FCDE 31/12/2023	residuo incassato	var +	var -	Residuo al 20/11/2024	fcde nuovo	var Fcde
3	0100	0002	E.3.01.02.01.004	0040UE	3114	CDC CENTRI RICREATIVI ESTIVI	169.LO	CDR034	2022	109	1	LUGO - RETTE CENTRI RICREATIVI ESTIVI 2022	1.310,35	1.310,35	372,52			937,83	937,83	-372,52
3	0100	0002	E.3.01.02.01.004	0040UE	3114	CDC CENTRI RICREATIVI ESTIVI	169.MA	CDR034	2022	110	1	MASSA - RETTE CENTRI RICREATIVI ESTIVI 2022	384,72	384,72	-			384,72	384,72	-
3	0100	0002	E.3.01.02.01.004	0040UE	3114	CDC ALTRI SERVIZI PER L'INFANZIA	182.AE	CDR034	2022	111	1	ALFONSINE - RETTE CORSI PRE/POST ORARIO 2022	199,00	199,00	-			199,00	199,00	-
3	0100	0002	E.3.01.02.01.004	0040UE	3114	CDC ALTRI SERVIZI PER L'INFANZIA	182.BO	CDR034	2022	112	1	B.CAVALLO - RETTE CORSI PRE/POST ORARIO 2022	271,96	271,96	27,40			244,56	244,56	-27,40
3	0100	0002	E.3.01.02.01.004	0040UE	3114	CDC ALTRI SERVIZI PER L'INFANZIA	182.BA	CDR034	2022	113	1	BAGNARA - RETTE CORSI PRE/POST ORARIO 2022	-	-				-	-	-
3	0100	0002	E.3.01.02.01.004	0040UE	3114	CDC ALTRI SERVIZI PER L'INFANZIA	182.CA	CDR034	2022	114	1	COTIGNOLA - RETTE CORSI PRE/POST ORARIO 2022	175,82	175,82	79,38			96,44	96,44	-79,38
3	0100	0002	E.3.01.02.01.004	0040UE	3114	CDC ALTRI SERVIZI PER L'INFANZIA	182.FO	CDR034	2022	115	1	FUSIGNANO - RETTE CORSI PRE/POST ORARIO 2022	649,39	649,39	212,28			437,11	437,11	-212,28
3	0100	0002	E.3.01.02.01.004	0040UE	3114	CDC ALTRI SERVIZI PER L'INFANZIA	182.LO	CDR034	2022	116	1	LUGO - RETTE CORSI PRE/POST ORARIO 2022	2.228,30	2.228,30	-			2.228,30	2.228,30	-
3	0100	0002	E.3.01.02.01.004	0040UE	3114	CDC ALTRI SERVIZI PER L'INFANZIA	182.MA	CDR034	2022	117	1	MASSA - RETTE CORSI PRE/POST ORARIO 2022	232,25	232,25	110,90			121,35	121,35	-110,90
3	0100	0002	E.3.01.02.01.004	0040UE	3114	CDC ALTRI SERVIZI PER L'INFANZIA	182.SA	CDR034	2022	118	1	S.AGATA - RETTE CORSI PRE/POST ORARIO 2022	547,70	547,70	102,00			445,70	445,70	-102,00
3	0100	0002	E.3.01.02.01.008	0040UE	3118	CDC REFEZIONE SCOLASTICA	168.AE	CDR034	2022	119	1	ALFONSINE - RETTE REFEZIONE SCOLASTICA 2022	21.203,50	21.203,50	4.207,37			16.996,13	16.996,13	-4.207,37
3	0100	0002	E.3.01.02.01.008	0040UE	3118	CDC REFEZIONE SCOLASTICA	168.BO	CDR034	2022	120	1	B.CAVALLO - RETTE REFEZIONE SCOLASTICA 2022	13.716,55	13.716,55	3.945,17			9.771,38	9.771,38	-3.945,17
3	0100	0002	E.3.01.02.01.008	0040UE	3118	CDC REFEZIONE SCOLASTICA	168.BA	CDR034	2022	121	1	BAGNARA - RETTE REFEZIONE SCOLASTICA 2022	947,64	947,64	-			947,64	947,64	-
3	0100	0002	E.3.01.02.01.008	0040UE	3118	CDC REFEZIONE SCOLASTICA	168.CE	CDR034	2022	122	1	CONSELICE - RETTE REFEZIONE SCOLASTICA 2022	36.493,76	36.493,76	8.347,68			28.146,08	28.146,08	-8.347,68
3	0100	0002	E.3.01.02.01.008	0040UE	3118	CDC REFEZIONE SCOLASTICA	168.CA	CDR034	2022	123	1	COTIGNOLA - RETTE REFEZIONE SCOLASTICA 2022	995,96	995,96	405,47			590,49	590,49	-405,47

Titolo	Tipologia	Categoria	Conto Finanziario	Capitolo	Articolo	Descrizione C.d.G.	SUB.:C.d.G.	UEP:C.d.R.	Anno	Numero	Sub	Descrizione Accertamento	Residuo 31/12/2023	FCDE 31/12/2023	residuo incassato	var +	var -	Residuo al 20/11/2024	fcde nuovo	var Fcde
3	0100	0002	E.3.01.02.01.008	0040UE	3118	CDC REFEZIONE SCOLASTICA	168.FO	CDR034	2022	124	1	FUSIGNANO - RETTE REFEZIONE SCOLASTICA 2022	14.264,07	14.264,07	1.202,57			13.061,50	13.061,50	-1.202,57
3	0100	0002	E.3.01.02.01.008	0040UE	3118	CDC REFEZIONE SCOLASTICA	168.LO	CDR034	2022	125	1	LUGO - RETTE REFEZIONE SCOLASTICA 2022	53.032,72	53.032,72	10.283,59			42.749,13	42.749,13	-10.283,59
3	0100	0002	E.3.01.02.01.008	0040UE	3118	CDC REFEZIONE SCOLASTICA	168.MA	CDR034	2022	126	1	MASSA - RETTE REFEZIONE SCOLASTICA 2022	17.729,03	17.729,03	3.203,75			14.525,28	14.525,28	-3.203,75
3	0100	0002	E.3.01.02.01.008	0040UE	3118	CDC REFEZIONE SCOLASTICA	168.SA	CDR034	2022	127	1	S.AGATA - RETTE REFEZIONE SCOLASTICA 2022	7.593,55	7.593,55	2.646,88			4.946,67	4.946,67	-2.646,88
3	0500	0099	E.3.05.99.99.999	0060UE	3531	CDC SERVIZIO LEGALE		CDR003	2022	270	1	UNIONE - RIMBORSO PATROCINIO LEGALE COSTITUZIONE IN GIUDIZIO	5.785,41	5.785,41	-			5.785,41	5.785,41	-
3	0100	0002	E.3.01.02.01.008	0040UE	3118	CDC ASSISTENZA DOMICILIARE	196.AE	CDR035	2022	138	1	ALFONSINE - RETTE PASTI A DOMICILIO 2022	-	-				-	-	-
3	0100	0002	E.3.01.02.01.008	0040UE	3118	CDC ASSISTENZA DOMICILIARE	196.BO	CDR035	2022	139	1	B.CAVALLLO - RETTE PASTI A DOMICILIO 2022	1.015,00	1.015,00	180,00			835,00	835,00	-180,00
3	0100	0002	E.3.01.02.01.008	0040UE	3118	CDC ASSISTENZA DOMICILIARE	196.BA	CDR035	2022	140	1	BAGNARA - RETTE PASTI A DOMICILIO 2022	-	-				-	-	-
3	0100	0002	E.3.01.02.01.008	0040UE	3118	CDC ASSISTENZA DOMICILIARE	196.CE	CDR035	2022	141	1	CONSELICE - RETTE PASTI A DOMICILIO 2022	13,32	13,32	13,32			-0,00	-0,00	-13,32
3	0100	0002	E.3.01.02.01.008	0040UE	3118	CDC ASSISTENZA DOMICILIARE	196.CA	CDR035	2022	142	1	COTIGNOLA - RETTE PASTI A DOMICILIO 2022	-0,00	-0,00	-			-0,00	-0,00	-
3	0100	0002	E.3.01.02.01.008	0040UE	3118	CDC ASSISTENZA DOMICILIARE	196.FO	CDR035	2022	143	1	FUSIGNANO - RETTE PASTI A DOMICILIO 2022	1.178,82	1.178,82	-		339,66	839,16	839,16	-339,66
3	0100	0002	E.3.01.02.01.008	0040UE	3118	CDC ASSISTENZA DOMICILIARE	196.LO	CDR035	2022	144	1	LUGO - RETTE PASTI A DOMICILIO 2022	5.064,70	5.064,70	2.131,20			2.933,50	2.933,50	-2.131,20
3	0100	0002	E.3.01.02.01.008	0040UE	3118	CDC ASSISTENZA DOMICILIARE	196.MA	CDR035	2022	145	1	MASSA - RETTE PASTI A DOMICILIO 2022	2.777,22	2.777,22	-			2.777,22	2.777,22	-
3	0100	0002	E.3.01.02.01.008	0040UE	3118	CDC ASSISTENZA DOMICILIARE	196.SA	CDR035	2022	146	1	S.AGATA - RETTE PASTI A DOMICILIO 2022	-	-	-			-	-	-
3	0100	0002	E.3.01.02.01.016	0040UE	3126	CDC TRASPORTI SCOLASTICI	167.AE	CDR034	2022	128	1	ALFONSINE - RETTE TRASPORTO SCOLASTICO 2022	1.538,78	1.538,78	218,76			1.320,02	1.320,02	-218,76
3	0100	0002	E.3.01.02.01.016	0040UE	3126	CDC TRASPORTI SCOLASTICI	167.BO	CDR034	2022	129	1	B.CAVALLLO - RETTE TRASPORTO SCOLASTICO 2022	604,25	604,25	224,75			379,50	379,50	-224,75

Titolo	Tipologia	Categoria	Conto Finanziario	Capitolo	Articolo	Descrizione C.d.G.	SUB.:C.d.G.	UEP:C.d.R.	Anno	Numero	Sub	Descrizione Accertamento	Residuo 31/12/2023	FCDE 31/12/2023	residuo incassato	var +	var -	Residuo al 20/11/2024	fcde nuovo	var Fcde
3	0100	0002	E.3.01.02.01.016	0040UE	3126	CDC TRASPORTI SCOLASTICI	167.BA	CDR034	2022	130	1	BAGNARA - RETTE TRASPORTO SCOLASTICO 2022	36,56	36,56	-			36,56	36,56	-
3	0100	0002	E.3.01.02.01.016	0040UE	3126	CDC TRASPORTI SCOLASTICI	167.CE	CDR034	2022	131	1	CONSELICE - RETTE TRASPORTO SCOLASTICO 2022	4.692,78	4.692,78	1.104,22			3.588,56	3.588,56	-1.104,22
3	0100	0002	E.3.01.02.01.016	0040UE	3126	CDC TRASPORTI SCOLASTICI	167.CE	CDR034	2022	132	1	GESTIONE INTEGRATA TRASPORTO SCOLASTICO 2022 CONV. COMUNE DI IMOLA E CONSELICE	-	-	-			-	-	-
3	0100	0002	E.3.01.02.01.016	0040UE	3126	CDC TRASPORTI SCOLASTICI	167.CA	CDR034	2022	133	1	COTIGNOLA - RETTE TRASPORTO SCOLASTICO 2022	140,34	140,34	-			140,34	140,34	-
3	0100	0002	E.3.01.02.01.016	0040UE	3126	CDC TRASPORTI SCOLASTICI	167.FO	CDR034	2022	134	1	FUSIGNANO - RETTE TRASPORTO SCOLASTICO 2022	1.329,58	1.329,58	221,20			1.108,38	1.108,38	-221,20
3	0100	0002	E.3.01.02.01.016	0040UE	3126	CDC TRASPORTI SCOLASTICI	167.LO	CDR034	2022	135	1	LUGO - RETTE TRASPORTO SCOLASTICO 2022	3.658,47	3.658,47	502,63			3.155,84	3.155,84	-502,63
3	0100	0002	E.3.01.02.01.016	0040UE	3126	CDC TRASPORTI SCOLASTICI	167.MA	CDR034	2022	136	1	MASSA - RETTE TRASPORTO SCOLASTICO 2022	1.658,03	1.658,03	166,76			1.491,27	1.491,27	-166,76
3	0100	0002	E.3.01.02.01.016	0040UE	3126	CDC TRASPORTI SCOLASTICI	167.SA	CDR034	2022	137	1	S.AGATA - RETTE TRASPORTO SCOLASTICO 2022	1.415,90	1.415,90	178,25			1.237,65	1.237,65	-178,25
													244.420,44	244.420,44	48.446,19	-	339,66	195.634,59	195.634,59	-48.785,85

Residuo 31/12/2023	FCDE 31/12/2023	residuo incassato	var +	var -	Residuo al 20/11/2024	fcde nuovo	var Fcde
176.025,84	176.025,84	36.567,00	-	339,66	139.119,18	139.119,18	-36.906,66
7.801,66	7.801,66	1.263,94	-	-	6.537,72	6.537,72	-1.263,94
7.333,77	7.333,77	1.413,94	-	-	5.919,83	5.919,83	-1.413,94
15.074,69	15.074,69	2.616,57	-	-	12.458,12	12.458,12	-2.616,57
32.399,07	32.399,07	6.584,74	-	-	25.814,33	25.814,33	-6.584,74
5.785,41	5.785,41	-	-	-	5.785,41	5.785,41	-
244.420,44	244.420,44	48.446,19	-	339,66	195.634,59	195.634,59	-48.785,85

Dettaglio FCDE A RESIDUI 2023

Titolo	Categoria	Risorsa	CONTO FINANZIARIO	UEP:Capitolo	UEP:Articolo	UEP:Descrizione e C.d.G.	UEP:C.d.R.	SUB.:C.d.G.	Anno	Numero	Sub	Descrizione Accertamento	Residuo al 31/12/2023	FCDE ACCANTONATO	res incassato	var +	var -	Residuo al 20/11/2024	fcde nuovo	var Fcde
3	01	0040	E.3.01.02.01.002	0040UE	3112	CDC ASILI NIDI	CDR034	162.AE	2023	90	1	ALFONSINE - RETTE ASILO NIDO 2023	29.764,15	4.565,82	27.229,46	1.407,04		3.941,73	3.941,73	-624,09
3	01	0040	E.3.01.02.01.002	0040UE	3112	CDC ASILI NIDI	CDR034	162.BO	2023	91	1	BAGNACAVALLLO - RETTE ASILO NIDO 2023	66.279,64	10.167,30	63.104,65	990,70		4.165,69	4.165,69	-6.001,61
3	01	0040	E.3.01.02.01.002	0040UE	3112	CDC ASILI NIDI	CDR034	162.CE	2023	92	1	CONSELICE - RETTE ASILO NIDO 2023	40.316,79	6.184,60	34.288,92	746,29		6.774,16	6.774,16	589,56
3	01	0040	E.3.01.02.01.002	0040UE	3112	CDC ASILI NIDI	CDR034	162.CA	2023	93	1	COTIGNOLA - RETTE ASILO NIDO 2023	26.503,37	4.065,62	27.518,57	1.015,20		-0,00	-0,00	-4.065,62
3	01	0040	E.3.01.02.01.002	0040UE	3112	CDC ASILI NIDI	CDR034	162.FO	2023	94	1	FUSIGNANO - RETTE ASILO NIDO 2023	20.305,64	3.114,89	20.173,78	898,66		1.030,52	1.030,52	-2.084,37
3	01	0040	E.3.01.02.01.002	0040UE	3112	CDC ASILI NIDI	CDR034	162.LO	2023	95	1	LUGO - RETTE ASILO NIDO 2023	108.679,64	16.671,46	104.238,42	1.656,91		6.098,13	6.098,13	-10.573,33
3	01	0040	E.3.01.02.01.002	0040UE	3112	CDC ASILI NIDI	CDR034	162.MA	2023	96	1	MASSA - RETTE ASILO NIDO 2023	50.136,39	7.690,92	45.095,29	1.588,78		6.629,88	6.629,88	-1.061,04
3	01	0040	E.3.01.02.01.002	0040UE	3112	CDC ASILI NIDI	CDR034	162.SA	2023	97	1	S.AGATA - RETTE ASILO NIDO 2023	15.690,38	2.406,90	16.334,71	1.693,68		1.049,35	1.049,35	-1.357,55
3	01	0040	E.3.01.02.01.999	0040UE	3105	CDC SCUOLE MATERNE	CDR034	163.MA	2023	121	1	MASSA - RETTE SCUOLA MATERNA STATALE 2023	65.810,65	17.801,78	51.796,90	801,01		14.814,76	14.814,76	-2.987,02
3	01	0040	E.3.01.02.01.016	0040UE	3126	CDC TRASPORTI SCOLASTICI	CDR034	167.AE	2023	191	1	ALFONSINE - RETTE TRASPORTO SCOLASTICO 2023	11.949,62	4.586,26	8.601,20		310,00	3.038,42	3.038,42	-1.547,84
3	01	0040	E.3.01.02.01.016	0040UE	3126	CDC TRASPORTI SCOLASTICI	CDR034	167.BO	2023	192	1	BAGNACAVALLLO - RETTE TRASPORTO SCOLASTICO 2023	5.852,45	2.246,17	5.116,59		10,45	725,41	725,41	-1.520,76
3	01	0040	E.3.01.02.01.016	0040UE	3126	CDC TRASPORTI SCOLASTICI	CDR034	167.BA	2023	193	1	BAGNARA - RETTE TRASPORTO SCOLASTICO 2023	3.723,07	1.428,91	3.723,07			-0,00	-0,00	-1.428,91
3	01	0040	E.3.01.02.01.016	0040UE	3126	CDC TRASPORTI SCOLASTICI	CDR034	167.CE	2023	194	1	CONSELICE - RETTE TRASPORTO SCOLASTICO 2023	14.679,52	5.634,00	10.878,87		14,79	3.785,86	3.785,86	-1.848,14
3	01	0040	E.3.01.02.01.016	0040UE	3126	CDC TRASPORTI SCOLASTICI	CDR034	167.CA	2023	195	1	COTIGNOLA - RETTE TRASPORTO SCOLASTICO 2023	7.494,88	2.876,53	7.491,81	38,72		41,79	41,79	-2.834,74
3	01	0040	E.3.01.02.01.016	0040UE	3126	CDC TRASPORTI SCOLASTICI	CDR034	167.FO	2023	196	1	FUSIGNANO - RETTE TRASPORTO SCOLASTICO 2023	3.310,06	1.270,40	2.319,83			990,23	990,23	-280,17
3	01	0040	E.3.01.02.01.016	0040UE	3126	CDC TRASPORTI SCOLASTICI	CDR034	167.LO	2023	197	1	LUGO - RETTE TRASPORTO SCOLASTICO 2023	15.434,54	5.923,78	10.997,54		126,85	4.310,15	4.310,15	-1.613,63
3	01	0040	E.3.01.02.01.016	0040UE	3126	CDC TRASPORTI SCOLASTICI	CDR034	167.MA	2023	198	1	MASSA - RETTE TRASPORTO SCOLASTICO 2023	8.689,62	3.335,08	6.263,84	72,56		2.498,34	2.498,34	-836,74

Titolo	Categoria	Risorsa	CONTO FINANZIARIO	UEP:Capitolo	UEP:Articolo	UEP:Descrizione e C.d.G.	UEP:C.d.R.	SUB.:C.d.G.	Anno	Numero	Sub	Descrizione Accertamento	Residuo al 31/12/2023	FCDE ACCANTONATO	res incassato	var +	var -	Residuo al 20/11/2024	fcde nuovo	var Fcde
3	01	0040	E.3.01.02.01.016	0040UE	3126	CDC TRASPORTI SCOLASTICI	CDR034	167.SA	2023	199	1	S.AGATA - RETTE TRASPORTO SCOLASTICO 2023	4.842,95	1.858,72	4.316,27	59,04		585,72	585,72	-1.273,00
3	01	0040	E.3.01.02.01.016	0040UE	3126	CDC TRASPORTI SCOLASTICI	CDR034	167.CE	2023	209	1	GESTIONE INTEGRATA TRASPORTO SCOLASTICO 2023 CONV. COMUNE DI IMOLA E CONSELICE	1.000,00	383,80	1.000,00			-	-	-383,80
3	01	0040	E.3.01.02.01.008	0040UE	3118	CDC REFEZIONE SCOLASTICA	CDR034	168.AE	2023	106	1	ALFONSINE - RETTE REFEZIONE SCOLASTICA 2023	149.468,08	42.912,29	123.771,68	309,17		26.005,57	26.005,57	-16.906,72
3	01	0040	E.3.01.02.01.008	0040UE	3118	CDC REFEZIONE SCOLASTICA	CDR034	168.BO	2023	107	1	BAGNACAVALLLO - RETTE REFEZIONE SCOLASTICA 2023	204.527,35	58.719,80	182.127,57	3.238,84		25.638,62	25.638,62	-33.081,18
3	01	0040	E.3.01.02.01.008	0040UE	3118	CDC REFEZIONE SCOLASTICA	CDR034	168.BA	2023	108	1	BAGNARA - RETTE REFEZIONE SCOLASTICA 2023	25.437,90	7.303,22	24.726,87			711,03	711,03	-6.592,19
3	01	0040	E.3.01.02.01.008	0040UE	3118	CDC REFEZIONE SCOLASTICA	CDR034	168.CE	2023	109	1	CONSELICE - RETTE REFEZIONE SCOLASTICA 2023	167.122,31	47.980,82	128.052,06		1.394,18	37.676,07	37.676,07	-10.304,75
3	01	0040	E.3.01.02.01.008	0040UE	3118	CDC REFEZIONE SCOLASTICA	CDR034	168.CA	2023	110	1	COTIGNOLA - RETTE REFEZIONE SCOLASTICA 2023	97.005,31	27.850,22	95.226,70	2.153,04		3.931,65	3.931,65	-23.918,57
3	01	0040	E.3.01.02.01.008	0040UE	3118	CDC REFEZIONE SCOLASTICA	CDR034	168.FO	2023	111	1	FUSIGNANO - RETTE REFEZIONE SCOLASTICA 2023	78.859,01	22.640,42	61.198,83	1.573,11		19.233,29	19.233,29	-3.407,13
3	01	0040	E.3.01.02.01.008	0040UE	3118	CDC REFEZIONE SCOLASTICA	CDR034	168.LO	2023	112	1	LUGO - RETTE REFEZIONE SCOLASTICA 2023	360.192,43	103.411,25	304.915,78	970,36		56.247,01	56.247,01	-47.164,24
3	01	0040	E.3.01.02.01.008	0040UE	3118	CDC REFEZIONE SCOLASTICA	CDR034	168.MA	2023	113	1	MASSA - RETTE REFEZIONE SCOLASTICA 2023	120.694,54	34.651,40	94.224,87	2.233,69		28.703,36	28.703,36	-5.948,04
3	01	0040	E.3.01.02.01.008	0040UE	3118	CDC REFEZIONE SCOLASTICA	CDR034	168.SA	2023	114	1	S.AGATA - RETTE REFEZIONE SCOLASTICA 2023	45.315,64	13.010,12	43.653,34	1.317,73		2.980,03	2.980,03	-10.030,09
3	01	0040	E.3.01.02.01.004	0040UE	3114	CDC CENTRI RICREATIVI ESTIVI	CDR034	169.AE	2023	115	1	ALFONSINE - RETTE CENTRI RICREATIVI ESTIVI 2023	746,51	498,37	232,76	-		513,75	513,75	15,38
3	01	0040	E.3.01.02.01.004	0040UE	3114	CDC CENTRI RICREATIVI ESTIVI	CDR034	169.BO	2023	116	1	BAGNACAVALLLO - RETTE CENTRI RICREATIVI ESTIVI 2023	895,86	598,08	628,30			267,56	267,56	-330,52
3	01	0040	E.3.01.02.01.004	0040UE	3114	CDC CENTRI RICREATIVI ESTIVI	CDR034	169.CA	2023	117	1	COTIGNOLA - RETTE CENTRI RICREATIVI ESTIVI 2023	439,42	293,36	267,56			171,86	171,86	-121,50
3	01	0040	E.3.01.02.01.004	0040UE	3114	CDC CENTRI RICREATIVI ESTIVI	CDR034	169.FO	2023	118	1	FUSIGNANO - RETTE CENTRI	531,95	355,13	209,56			322,39	322,39	-32,74

Titolo	Categoria	Risorsa	CONTO FINANZIARIO	UEP:Capitolo	UEP:Articolo	UEP:Descrizione e C.d.G.	UEP:C.d.R.	SUB.:C.d.G.	Anno	Numero	Sub	Descrizione Accertamento	Residuo al 31/12/2023	FCDE ACCANTONATO	res incassato	var +	var -	Residuo al 20/11/2024	fcde nuovo	var Fcde
												RICREATIVI ESTIVI 2023								
3	01	0040	E.3.01.02.01.004	0040UE	3114	CDC CENTRI RICREATIVI ESTIVI	CDR034	169.LO	2023	119	1	LUGO - RETTE CENTRI RICREATIVI ESTIVI 2023	1.821,04	1.215,73	1.054,59			766,45	766,45	-449,28
3	01	0040	E.3.01.02.01.004	0040UE	3114	CDC CENTRI RICREATIVI ESTIVI	CDR034	169.MA	2023	120	1	MASSA - RETTE CENTRI RICREATIVI ESTIVI 2023	662,46	442,26	361,54			300,92	300,92	-141,34
3	01	0040	E.3.01.02.01.004	0040UE	3114	CDC ALTRI SERVIZI PER L'INFANZIA	CDR034	182.AE	2023	98	1	ALFONSINE - RETTE CORSI PRE/POST ORARIO 2023	3.432,80	930,63	3.282,66	82,16		232,30	232,30	-698,33
3	01	0040	E.3.01.02.01.004	0040UE	3114	CDC ALTRI SERVIZI PER L'INFANZIA	CDR034	182.BO	2023	99	1	BAGNACAVALLA - RETTE CORSI PRE/POST ORARIO 2023	14.854,04	4.026,93	14.004,15	20,81		870,70	870,70	-3.156,23
3	01	0040	E.3.01.02.01.004	0040UE	3114	CDC ALTRI SERVIZI PER L'INFANZIA	CDR034	182.BA	2023	100	1	BAGNARA - RETTE CORSI PRE/POST ORARIO 2023	2.049,60	555,65	2.049,60			0,00	0,00	-555,65
3	01	0040	E.3.01.02.01.004	0040UE	3114	CDC ALTRI SERVIZI PER L'INFANZIA	CDR034	182.CA	2023	101	1	COTIGNOLA - RETTE CORSI PRE/POST ORARIO 2023	19.095,09	5.176,68	18.660,16	106,65		541,58	541,58	-4.635,10
3	01	0040	E.3.01.02.01.004	0040UE	3114	CDC ALTRI SERVIZI PER L'INFANZIA	CDR034	182.FO	2023	102	1	FUSIGNANO - RETTE CORSI PRE/POST ORARIO 2023	4.933,04	1.337,35	4.067,50	52,42		917,96	917,96	-419,39
3	01	0040	E.3.01.02.01.004	0040UE	3114	CDC ALTRI SERVIZI PER L'INFANZIA	CDR034	182.LO	2023	103	1	LUGO - RETTE CORSI PRE/POST ORARIO 2023	3.759,95	1.019,32	603,48	16,48		3.172,95	3.172,95	2.153,63
3	01	0040	E.3.01.02.01.004	0040UE	3114	CDC ALTRI SERVIZI PER L'INFANZIA	CDR034	182.MA	2023	104	1	MASSA - RETTE CORSI PRE/POST ORARIO 2023	4.312,39	1.169,09	3.830,88	9,05		490,56	490,56	-678,53
3	01	0040	E.3.01.02.01.004	0040UE	3114	CDC ALTRI SERVIZI PER L'INFANZIA	CDR034	182.SA	2023	105	1	S.AGATA - RETTE CORSI PRE/POST ORARIO 2023	2.960,65	802,63	2.728,99		77,92	153,74	153,74	-648,89
3	05	0060	E.3.05.99.99.999	0060UE	3531	CDC SERVIZIO LEGALE	CDR003	0003.UE	2023	559	1	VERSAMENTO IMPORTO SPESE DI GIUDIZIO DA SENTENZA ESECUTIVA N. 375/2022 DEL TRIBUNALE DI RAVENNA	276,24	276,24	276,24			-	-	-276,24
3	01	0040	E.3.01.02.01.999	0040UE	3105	CDC ANZIANI E DISABILI	CDR035	192.UE	2023	136	1	RETTE CENTRO RESIDENZIALE RICOVERO ISTITUTO 2023	6.651,00	1.924,80	6.466,80	2.168,80		2.353,00	2.353,00	428,20
3	01	0040	E.3.01.02.01.999	0040UE	3105	CDC ANZIANI E DISABILI	CDR035	192.UE	2023	137	1	RETTE ASSISTENZA DOMICILIARE PER DISABILI 2023	2.349,15	679,84	1.773,17		384,02	191,96	191,96	-487,88

Titolo	Categoria	Risorsa	CONTO FINANZIARIO	UEP:Capitolo	UEP:Articolo	UEP:Descrizione e C.d.G.	UEP:C.d.R.	SUB.:C.d.G.	Anno	Numero	Sub	Descrizione Accertamento	Residuo al 31/12/2023	FCDE ACCANTONATO	res incassato	var +	var -	Residuo al 20/11/2024	fcde nuovo	var Fcde
3	01	0040	E.3.01.02.01.999	0040UE	3105	CDC ANZIANI E DISABILI	CDR035	192.UE	2023	138	1	RETTE CENTRO DIURNO PER DISABILI 2023	500,00	144,70			500,00	-	-	-144,70
3	01	0040	E.3.01.02.01.999	0040UE	3105	CDC ANZIANI E DISABILI	CDR035	192.UE	2023	139	1	RETTE TRASPORTO SOCIALE PER DISABILI 2023	8.373,43	2.423,27	6.202,34		891,12	1.279,97	1.279,97	-1.143,30
3	01	0040	E.3.01.02.01.999	0040UE	3105	CDC ASSISTENZA DOMICILIARE	CDR035	196.BO	2023	131	1	BAGNACAVALLA - RETTE TELESOCORSO 2023	139,78	12,82	122,22		17,56	-	-	-12,82
3	01	0040	E.3.01.02.01.999	0040UE	3105	CDC ASSISTENZA DOMICILIARE	CDR035	196.BA	2023	132	1	BAGNARA - RETTE TELESOCORSO 2023	187,08	17,16			187,08	-	-	-17,16
3	01	0040	E.3.01.02.01.999	0040UE	3105	CDC ASSISTENZA DOMICILIARE	CDR035	196.LO	2023	133	1	LUGO - RETTE TELESOCORSO 2023	245,58	22,52	27,76		217,82	-	-	-22,52
3	01	0040	E.3.01.02.01.999	0040UE	3105	CDC ASSISTENZA DOMICILIARE	CDR035	196.MA	2023	134	1	MASSA - RETTE TELESOCORSO 2023	740,26	67,88	81,48		658,78	-	-	-67,88
3	01	0040	E.3.01.02.01.999	0040UE	3105	CDC ASSISTENZA DOMICILIARE	CDR035	196.UE	2023	135	1	RETTE ADI - ASSISTENZA DOMICILIARE 2023	145.296,03	13.323,65	139.796,29	4.877,87		10.377,61	10.377,61	-2.946,04
3	01	0040	E.3.01.02.01.999	0040UE	3105	CDC ASSISTENZA DOMICILIARE	CDR035	196.CE	2023	147	1	CONSELICE - RETTE TELESOCORSO 2023	100,00	9,17			100,00	-	-	-9,17
3	01	0040	E.3.01.02.01.008	0040UE	3118	CDC ASSISTENZA DOMICILIARE	CDR035	196.AE	2023	122	1	ALFONSINE - RETTE PASTI A DOMICILIO 2023	28.445,19	2.608,42	27.316,26		1.128,93	0,00	0,00	-2.608,42
3	01	0040	E.3.01.02.01.008	0040UE	3118	CDC ASSISTENZA DOMICILIARE	CDR035	196.BO	2023	123	1	BAGNACAVALLA - RETTE PASTI A DOMICILIO 2023	33.910,55	3.109,60	29.419,52	252,00		4.743,03	4.743,03	1.633,43
3	01	0040	E.3.01.02.01.008	0040UE	3118	CDC ASSISTENZA DOMICILIARE	CDR035	196.BA	2023	124	1	BAGNARA - RETTE PASTI A DOMICILIO 2023	6.069,96	556,62	5.687,99	1.223,09		1.605,06	1.605,06	1.048,44
3	01	0040	E.3.01.02.01.008	0040UE	3118	CDC ASSISTENZA DOMICILIARE	CDR035	196.CE	2023	125	1	CONSELICE - RETTE PASTI A DOMICILIO 2023	16.602,17	1.522,42	13.937,27		273,50	2.391,40	2.391,40	868,98
3	01	0040	E.3.01.02.01.008	0040UE	3118	CDC ASSISTENZA DOMICILIARE	CDR035	196.CA	2023	126	1	COTIGNOLA - RETTE PASTI A DOMICILIO 2023	12.302,23	1.128,11	11.153,32	7,89		1.156,80	1.156,80	28,69
3	01	0040	E.3.01.02.01.008	0040UE	3118	CDC ASSISTENZA DOMICILIARE	CDR035	196.FO	2023	127	1	FUSIGNANO - RETTE PASTI A DOMICILIO 2023	23.348,16	2.141,03	22.313,26		571,65	463,25	463,25	-1.677,78
3	01	0040	E.3.01.02.01.008	0040UE	3118	CDC ASSISTENZA DOMICILIARE	CDR035	196.LO	2023	128	1	LUGO - RETTE PASTI A DOMICILIO 2023	120.325,35	11.033,83	126.676,20	7.929,87		1.579,02	1.579,02	-9.454,81
3	01	0040	E.3.01.02.01.008	0040UE	3118	CDC ASSISTENZA DOMICILIARE	CDR035	196.MA	2023	129	1	MASSA - RETTE PASTI A DOMICILIO 2023	14.082,32	1.291,35	10.594,25		176,87	3.311,20	3.311,20	2.019,85

Titolo	Categoria	Risorsa	CONTO FINANZIARIO	UEP:Capitolo	UEP:Articolo	UEP:Descrizione e C.d.G.	UEP:C.d.R.	SUB.:C.d.G.	Anno	Numero	Sub	Descrizione Accertamento	Residuo al 31/12/2023	FCDE ACCANTONATO	res incassato	var +	var -	Residuo al 20/11/2024	fcde nuovo	var Fcde
3	01	0040	E.3.01.02.01.008	0040UE	3118	CDC ASSISTENZA DOMICILIARE	CDR035	196.SA	2023	130	1	S.AGATA - RETTE PASTI A DOMICILIO 2023	15.110,49	1.385,63	15.191,20	178,81		98,10	98,10	-1.287,53
3	01	0040	E.3.01.02.01.999	0040UE	3105	CDC VULNERABILITA' SOCIALE ED INCLUSIONE	CDR036	198.BO	2023	140	1	BAGNACAVALLLO - TRASPORTO SOCIALE 2023	3.308,61	170,72	1.379,74		1.730,17	198,70	198,70	27,98
3	01	0040	E.3.01.02.01.999	0040UE	3105	CDC VULNERABILITA' SOCIALE ED INCLUSIONE	CDR036	198.BA	2023	141	1	BAGNARA - TRASPORTO SOCIALE 2023	321,61	16,60	310,11		4,71	6,79	6,79	-9,81
3	01	0040	E.3.01.02.01.999	0040UE	3105	CDC VULNERABILITA' SOCIALE ED INCLUSIONE	CDR036	198.CA	2023	142	1	COTIGNOLA - TRASPORTO SOCIALE 2023	729,09	37,62	2.101,73	1.525,40		152,76	152,76	115,14
3	01	0040	E.3.01.02.01.999	0040UE	3105	CDC VULNERABILITA' SOCIALE ED INCLUSIONE	CDR036	198.FO	2023	143	1	FUSIGNANO - TRASPORTO SOCIALE 2023	700,71	36,16	2.502,48	1.988,69		186,92	186,92	150,76
3	01	0040	E.3.01.02.01.999	0040UE	3105	CDC VULNERABILITA' SOCIALE ED INCLUSIONE	CDR036	198.LO	2023	144	1	LUGO - RETTE TRASPORTO SOCIALE 2023	1.935,17	99,85	1.836,57	261,04		359,64	359,64	259,79
3	01	0040	E.3.01.02.01.999	0040UE	3105	CDC VULNERABILITA' SOCIALE ED INCLUSIONE	CDR036	198.MA	2023	145	1	MASSA - RETTE TRASPORTO SOCIALE 2023	558,26	28,81	122,28		262,33	173,65	173,65	144,84
3	01	0040	E.3.01.02.01.999	0040UE	3105	CDC VULNERABILITA' SOCIALE ED INCLUSIONE	CDR036	198.SA	2023	146	1	S.AGATA - TRASPORTO SOCIALE 2023	100,00	5,16		100,00		-	-	-5,16
3	01	0040	E.3.01.02.01.999	0040UE	3105	CDC VULNERABILITA' SOCIALE ED INCLUSIONE	CDR036	198.CE	2023	148	1	CONSELICE - TRASPORTO SOCIALE 2023	100,00	5,16		100,00		-	-	-5,16
3	01	0040	E.3.01.02.01.999	0040UE	3105	CDC VULNERABILITA' SOCIALE ED INCLUSIONE	CDR036	198.AE	2023	216	1	ALFONSINE - RETTE TRASPORTO SOCIALE 2023	453,02	23,38	412,49		38,82	1,71	1,71	-21,67
													2.252.842,17	523.216,21	1.986.070,12	43.465,56	9.277,55	300.960,06	300.960,06	-222.256,15

	Residuo al 31/12/2023	FCDE ACCANTONATO	res incassato	var +	var -	Residuo al 7/6/2024	fcde nuovo	var Fcde
E.3.01.02.01.008	1.518.818,99	383.256,55	1.320.186,97	21.387,60	3.545,13	216.474,49	216.474,49	-166.782,06
E.3.01.02.01.002	357.676,00	54.867,51	337.983,80	9.997,26	-	29.689,46	29.689,46	-25.178,05
E.3.01.02.01.004	60.494,80	18.421,21	51.981,73	287,57	77,92	8.722,72	8.722,72	-9.698,49
E.3.01.02.01.016	76.976,71	29.543,65	60.709,02	170,32	462,09	15.975,92	15.975,92	-13.567,73
E.3.01.02.01.999	238.599,43	36.851,05	214.932,36	11.622,81	5.192,41	30.097,47	30.097,47	-6.753,58
E.3.05.99.99.999	276,24	276,24	276,24	-	-	-	-	-276,24
	2.252.842,17	523.216,21	1.986.070,12	43.465,56	9.277,55	300.960,06	300.960,06	-222.256,15

COMPOSIZIONE RENDICONTO 2023	Alfonsine	Bagnacavallo	Bagnara	Conselice	Cotignola	Fusignano	Lugo	Massa	S.Agata	Unione	Totale
Parte Accantonata											
Fcde Educativi	105.195,94	176.372,32	14.501,05	149.928,73	52.719,57	94.957,38	411.199,38	154.426,30	32.324,43		1.191.625,10
Fcde sociale										126.265,54	126.265,54
Fcde Romagnola promotion										10.842,60	10.842,60
Fcde Legale										18.959,13	18.959,13
Rimborsi										261,78	261,78
Assicurazioni											0,00
Fondo crediti dubbia esigibilità	105.195,94	176.372,32	14.501,05	149.928,73	52.719,57	94.957,38	411.199,38	154.426,30	32.324,43	156.329,05	1.347.954,15

COMPOSIZIONE PRECONSUNTIVO 2024 a residui	Alfonsine	Bagnacavallo	Bagnara	Conselice	Cotignola	Fusignano	Lugo	Massa	S.Agata	Unione	Totale
Parte Accantonata											
Fcde Educativi	78.826,62	123.691,87	5.924,30	124.316,48	16.354,97	85.438,29	333.980,68	133.248,49	15.264,92		917.046,62
Fcde sociale										100.698,93	100.698,93
Fcde Romagnola promotion										10.842,60	10.842,60
Fcde Legale										18.465,39	18.465,39
Rimborsi										261,78	261,78
Assicurazioni											0,00
Fondo crediti dubbia esigibilità	78.826,62	123.691,87	5.924,30	124.316,48	16.354,97	85.438,29	333.980,68	133.248,49	15.264,92	130.268,70	1.047.315,32

variazione teorica fcde	Alfonsine	Bagnacavallo	Bagnara	Conselice	Cotignola	Fusignano	Lugo	Massa	S.Agata	Unione	Totale
Parte Accantonata											
Fcde Educativi	-26.369,32	-52.680,45	-8.576,75	-25.612,25	-36.364,60	-9.519,09	-77.218,70	-21.177,81	-17.059,51	0,00	-274.578,48
Fcde sociale	0,00	0,00	0,00	0,00	0,00	0,00	0,00	0,00	0,00	-25.566,61	-25.566,61
Fcde Romagnola promotion	0,00	0,00	0,00	0,00	0,00	0,00	0,00	0,00	0,00	0,00	0,00
Fcde Legale	0,00	0,00	0,00	0,00	0,00	0,00	0,00	0,00	0,00	-493,74	-493,74
Rimborsi	0,00	0,00	0,00	0,00	0,00	0,00	0,00	0,00	0,00	0,00	0,00
Assicurazioni											0,00
Fondo crediti dubbia esigibilità	-26.369,32	-52.680,45	-8.576,75	-25.612,25	-36.364,60	-9.519,09	-77.218,70	-21.177,81	-17.059,51	-26.060,35	-300.638,83

	Accantonata 2022	Svincolabile a rendiconto 2023	Rimanente	Svincolabile teoricamente a preconsuntivo 2024	Rimanente
Fcde Educativi	1.187.805,77	3.819,33	1.191.625,10	-274.578,48	917.046,62
Fcde sociale	267.421,96	-141.156,42	126.265,54	-25.566,61	100.698,93
Fcde Romagnola promotion	10.842,60	0,00	10.842,60	0,00	10.842,60
Fcde Legale	12.897,48	6.061,65	18.959,13	-493,74	18.465,39
Rimborsi	0,00	261,78	261,78	0,00	261,78
Assicurazioni	0,00	0,00		0,00	0,00
	1.478.967,81	-131.013,66	1.347.954,15	-300.638,83	1.047.315,32

Fondo Crediti di Difficile Esigibilità Principio contabile 4/2 paragrafo 3.3

Con riferimento agli enti locali, dal 2015 è stanziata in bilancio una quota dell'importo dell'accantonamento quantificato nel prospetto riguardante il fondo crediti di dubbia esigibilità allegato al bilancio di previsione pari almeno al 36 per cento, se l'ente non ha aderito alla sperimentazione di cui all'articolo 36, e al 55 per cento, se l'ente ha aderito alla predetta sperimentazione. **Nel 2016 per tutti gli enti locali lo stanziamento di bilancio riguardante il fondo crediti di dubbia esigibilità è pari almeno al 55 per cento, nel 2017 è pari almeno al 70 per cento, nel 2018 è pari almeno all'75 per cento, la gradualità prosegue quindi come da tabella sotto riportata fino al 2021 quando l'accantonamento al fondo è effettuato per l'intero importo.**

2018	2019	2020	2021	2022
75%	85% (*)	95%	100%	100%

Principio contabile allegato al D.lgs. 118/2011; 4/2 Esempio n. 5 – Determinazione del fondo crediti di dubbia esigibilità

Per determinare il fondo crediti di dubbia esigibilità, che in contabilità finanziaria deve intendersi come un fondo rischi, diretto ad evitare che le entrate di dubbia esigibilità, previste ed accertate nel corso dell'esercizio, possano finanziare delle spese esigibili nel corso del medesimo esercizio, in occasione della predisposizione del bilancio di previsione è necessario:

calcolare, per ciascuna entrata per cui si ritiene di accantonare il fondo crediti di dubbia esigibilità:

- la media tra incassi in c/competenza e accertamenti degli ultimi 5 esercizi (nel primo esercizio di adozione dei nuovi principi , con riferimento agli incassi in c/competenza e in c/residui). Per le entrate che negli esercizi precedenti all'adozione dei nuovi principi erano state accertate per cassa, il fondo crediti di dubbia esigibilità è determinato sulla base di dati extra-contabili, ad esempio confrontando il totale dei ruoli ordinari emessi negli ultimi cinque anni con gli incassi complessivi (senza distinguere gli incassi relativi ai ruoli ordinari da quelli relativi ai ruoli coattivi) registrati nei medesimi esercizi. La media può essere calcolata secondo le seguenti modalità:

- media semplice (sia la media fra totale incassato e totale accertato, sia la media dei rapporti annui);
- rapporto tra la sommatoria degli incassi di ciascun anno ponderati con i seguenti pesi: 0,35 in ciascuno degli anni nel biennio precedente e il 0,10 in ciascuno degli anni del primo triennio - rispetto alla sommatoria degli accertamenti di ciascuna anno ponderati con i medesimi pesi indicati per gli incassi;
- media ponderata del rapporto tra incassi e accertamenti registrato in ciascun anno del quinquennio con i seguenti pesi: 0,35 in ciascuno degli anni nel biennio precedente e il 0,10 in ciascuno degli anni del primo triennio;

Dopo 5 anni dall'adozione del principio della competenza finanziaria a regime, il fondo crediti di dubbia esigibilità è determinato sulla base della media, calcolata secondo le tre modalità sopra indicate, considerando solo rispetto agli incassi in c/competenza e rispetto agli accertamenti del quinquennio precedente, fermo restando la possibilità di determinare il rapporto tra incassi di competenza e i relativi accertamenti, considerando tra gli incassi anche le riscossioni effettuate nell'anno successivo in conto residui dell'anno precedente. Al riguardo, si richiama il principio contabile generale n. 11 della costanza, anche con riferimento al calcolo della media in sede di rendiconto.

L'Unione ha applicato la seguente formula come disposto dal citato principio contabile:

Per ciascuna formula è possibile determinare il rapporto tra incassi di competenza e i relativi accertamenti, considerando tra gli incassi anche le riscossioni effettuate nell'anno successivo in conto residui dell'anno precedente:

incassi di competenza es. X + incassi esercizio X+1 in c/residui X

Accertamenti esercizio X

In tale fattispecie è necessario slittare il quinquennio di riferimento per il calcolo della media, indietro di un anno.

Tale adeguamento non riguarda gli esercizi del quinquennio precedente, con riferimento ai quali i principi contabili prevedono di calcolare la media facendo riferimento agli incassi (in c/competenza e in c/residui) e agli accertamenti, ma con riferimento agli esercizi del quinquennio per i quali il principio prevede che la media sia determinata facendo rapporto tra gli incassi di competenza e i relativi accertamenti.

Calcolo FCDE - Art. 107 – bis Cura Italia DECRETO LEGGE 17 MARZO 2020 N. 18 “MISURE DI POTENZIAMENTO DEL SERVIZIO SANITARIO NAZIONALE E DI SOSTEGNO ECONOMICO PER FAMIGLIE, LAVORATORI E IMPRESE CONNESSE ALL’EMERGENZA EPIDEMIOLOGICA DA COVID –19” CONVERTITO DALLA LEGGE 24 APRILE 2020, N. 27

1. A decorrere dal rendiconto 2020 e dal bilancio di previsione 2021 gli enti di cui all'art. 2 del decreto legislativo 23 giugno 2011, n. 118 possono calcolare il fondo crediti di dubbia esigibilità delle entrate dei titoli 1 e 3 accantonato nel risultato di amministrazione o stanziato nel bilancio di previsione calcolando la percentuale di riscossione del quinquennio precedente con i dati del 2019 in luogo di quelli del 2020».

L'articolo 107-bis dispone che, a partire dal rendiconto 2020 e dal bilancio di previsione 2021, 2022, gli enti territoriali possono determinare il rispettivo FCDE, per le entrate dei titoli 1 e 3, calcolando la percentuale di riscossione del quinquennio precedente con i dati del 2019 anche in sostituzione di quelli del 2020

Domanda n. 25:

Con riferimento all'esempio n. 5 dell'appendice tecnica, del principio contabile applicato concernente la contabilità finanziaria, un ente tenuto al rispetto del d.lgs. n. 118 del 2011 a decorrere dall'esercizio 2015 per calcolare l'accantonamento al FCDE nel bilancio di previsione 2018 come deve determinare il rapporto tra incassi di competenza e i relativi accertamenti considerato che il quinquennio di riferimento risulta composto sia da esercizi precedenti all'adozione del nuovo principio della competenza finanziaria potenziata sia da esercizi soggetti alla disciplina del d.lgs. n. 118?

Risposta:

Un ente che rispetta il d.lgs. n. 118 del 2011 dall'esercizio 2015 che, per determinare l'accantonamento al FCDE nel bilancio di previsione 2018, intende utilizzare la facoltà di slittare il quinquennio di riferimento, per considerare anche le riscossioni effettuate nell'anno successivo in conto residui dell'anno precedente, con riferimento alla formula indicata nel punto 2) dell'esempio n. 5 dell'appendice tecnica, del principio contabile applicato concernente la contabilità finanziaria determina il rapporto tra incassi di competenza e i relativi accertamenti nel modo seguente:

per gli anni dal 2012 al 2014

(incassi di competenza es. X + incassi c/residui X) : accertamenti esercizio X

per gli anni 2015 e 2016

(incassi di competenza es. X + incassi esercizio X+1 in c/residui X) : accertamenti esercizio X

per maggior chiarezza:

per l'anno 2012

(incassi di competenza es. 2012 + incassi c/residui 2012): accertamenti esercizio 2012

per l'anno 2015

(incassi di competenza es. 2015 + incassi esercizio 2016 in c/residui 2015): accertamenti esercizio 2015

Domanda n. 26:

Con riferimento all'esempio n. 5 dell'appendice tecnica, del principio contabile applicato concernente la contabilità finanziaria, ai fini del calcolo dell'accantonamento al FCDE nel bilancio di previsione come deve determinare il rapporto tra incassi di competenza e i relativi accertamenti un ente quando il quinquennio di riferimento risulta composto esclusivamente da esercizi tutti gestiti nel rispetto del nuovo principio della competenza finanziaria potenziata?

Risposta:

Un ente soggetto al d.lgs. n. 118 del 2011 che, per determinare l'accantonamento al FCDE nel bilancio di previsione, intende utilizzare la facoltà di slittare il quinquennio di riferimento, per considerare anche le riscossioni effettuate nell'anno successivo in conto residui dell'anno precedente, con riferimento alla formula indicata nel punto 2) dell'esempio n. 5 dell'appendice tecnica del principio contabile applicato concernente la contabilità finanziaria se presenta il quinquennio di riferimento composto esclusivamente da esercizi gestiti nel rispetto della citata disciplina armonizzata calcola il rapporto tra incassi di competenza e i relativi accertamenti nel modo seguente per tutti gli esercizi compresi nel quinquennio di riferimento :

(incassi di competenza es. X + incassi esercizio X+1 in c/residui X) : accertamenti esercizio X

Il Fondo accantonato sarà quindi pari al 100% del rapporto tra incassi in conto competenza e i relativi accertamenti dell'ultimo quinquennio. La media da utilizzare sarà solo quella semplice, è infatti decaduta la possibilità di avvalersi degli altri due metodi alternativi di determinazione.

Anche per l'F.C.D.E. però si prospettano diversi scenari, vediamo quali sono:

- È possibile calcolare l'incassato nell'anno successivo in conto residui e non ragionare sulla sola competenza. Si può determinare il rapporto tra incassi di competenza e i relativi accertamenti, sommando agli incassi anche le riscossioni effettuate nell'anno successivo in conto residui dell'anno precedente. Qualora si opti per questa procedura si deve slittare il quinquennio di riferimento per il calcolo della media, indietro di un anno.

- Qualora nell'esercizio precedente si siano soddisfatti determinati requisiti è possibile abbattere la % di calcolo del fondo, vediamo quale normativa richiama questa procedura e come si sviluppa: ◦1 comma 79 Legge 160/2019: “Nel corso degli anni 2020 e 2021 gli enti locali possono variare il bilancio di previsione 2020-2022 e 2021-2023 per ridurre il fondo crediti di dubbia esigibilità stanziato per gli esercizi 2020 e 2021 nella missione «Fondi e accantonamenti» ad un valore pari al 90 per cento dell'accantonamento quantificato nell'allegato al bilancio riguardante il fondo crediti di dubbia esigibilità, se nell'esercizio precedente a quello di riferimento sono rispettati gli indicatori di cui all'articolo 1, comma 859, lettere a) e b), della legge 30 dicembre 2018, n. 145”.

- 1 comma 80 Legge 160/2019: “Nel corso degli esercizi dal 2020 al 2022, a seguito di una verifica dell'accelerazione delle riscossioni in conto competenza e in conto residui delle entrate oggetto della riforma della riscossione degli enti locali di cui ai commi da 784 a 815, previo parere dell'organo di revisione, gli enti locali possono ridurre il fondo crediti di dubbia esigibilità accantonato nel bilancio di previsione relativo alle medesime entrate sulla base del rapporto che si prevede di realizzare alla fine dell'esercizio di riferimento tra gli incassi complessivi in conto competenza e in conto residui e gli accertamenti” (questa seconda opzione pare particolarmente azzardata essendo fortemente connessa ad azioni previsionali rischiose...).

- Stante la particolarità del momento storico che stiamo vivendo anche il periodo temporale da prendere in considerazione per la determinazione dell'accantonamento può esser oggetto di variazione. Richiamando l'art. 107 bis DL 18/2020: “A decorrere dal rendiconto 2020 e dal bilancio di previsione 2021 gli enti di cui all'articolo 2 del decreto legislativo 23 giugno 2011, n. 118, possono calcolare il fondo crediti di dubbia esigibilità delle entrate dei titoli 1 e 3 accantonato nel risultato di amministrazione o stanziato nel bilancio di previsione calcolando la percentuale di riscossione del quinquennio precedente con i dati del 2019 in luogo di quelli del 2020”.

- Infine, il principio contabile All. 4/2 Dlgs 118/2011 e smi paragrafo 3.3. prevede: “Gli enti che negli ultimi tre esercizi hanno formalmente attivato un processo di accelerazione della propria capacità di riscossione possono calcolare il fondo crediti di dubbia esigibilità facendo riferimento ai risultati di tali tre esercizi”.

incassi di competenza es. X + incassi esercizio X+1 in c/residui X): accertamenti esercizio X.

Stanziamenti di bilancio		0040UE/3105/ CDR035 0040UE/3112/ CDR034 0040UE/3105/ CDR034 0040UE/3126/ CDR034 0040UE/3118/ CDR034 0040UE/3114/ CDR034 0040UE/3114/ CDR034 0040UE/3105/ CDR035 0040UE/3118/ CDR035 0040UE/3105/ CDR035											
		93	161	162	163	167	168	169	182	192	196	198	TOTALE
MEDIA INSOLUTI ANNO 2019		Amministrativo SUAP	Servizi educativi costi generali U.O.	Asili nido	Scuole materne	Trasporti scolastici	Refezione scolastica	Centri ricreativi estivi	Altri servizi per l'infanzia	Anziani e disabili	Assistenza domiciliare	Trasporto Sociale	
accert.	competenza 2019			1.207.592,61	187.559,91	159.542,79	3.339.025,61	82.474,84	141.372,78	134.155,16	1.090.552,38		6.342.276,08
Incassi	competenza 2019			914.521,59	119.838,59	95.550,10	1.993.980,10	75.283,08	76.005,89	84.199,59	730.140,20		4.089.519,14
Incassi	residui di 2020 su acc 2019			267.252,50	56.507,14	54.569,80	1.137.711,31	2.300,45	56.964,36	47.798,84	345.816,74		1.968.921,14
				97,86%	94,02%	94,09%	93,79%	94,07%	94,06%	98,39%	98,66%		95,52%
										Educativi	incassi	4.850.484,91	94,78%
											accert.	5.117.568,54	
										insoluti			5,22%
										Sociale	incassi	1.207.955,37	98,63%
											accert.	1.224.707,54	
										insoluti			1,37%

Stanziamenti di bilancio		0040UE/3105/ CDR035 0040UE/3112/ CDR034 0040UE/3105/ CDR034 0040UE/3126/ CDR034 0040UE/3118/ CDR034 0040UE/3114/ CDR034 0040UE/3114/ CDR034 0040UE/3105/ CDR035 0040UE/3118/ CDR035 0040UE/3105/ CDR035											
		93	161	162	163	167	168	169	182	192	196	198	TOTALE
MEDIA INSOLUTI ANNO 2020		Amministrativo SUAP	Servizi educativi costi generali U.O.	Asili nido	Scuole materne	Trasporti scolastici	Refezione scolastica	Centri ricreativi estivi	Altri servizi per l'infanzia	Anziani e disabili	Assistenza domiciliare	Trasporto Sociale	
accert.	competenza 2020			480.064,54	101.320,03	96.059,72	1.826.797,09	58.124,38	43.696,95	104.735,82	1.179.367,04		3.890.165,57
Incassi	competenza 2020			218.236,78	40.077,07	32.794,67	652.860,75	52.859,90	23.476,38	66.928,10	772.894,76		1.860.128,41
Incassi	residui di 2021 su acc 2020			251.171,72	51.282,32	54.730,58	1.061.342,98	3.077,56	17.934,39	32.385,73	385.432,01		1.857.357,29
				97,78%	90,17%	91,12%	93,84%	96,24%	94,77%	94,82%	98,22%		95,56%
										Educativi	incassi	2.459.845,10	94,39%
											accert.	2.606.062,71	
										insoluti			5,61%
										Sociale	incassi	1.257.640,60	97,94%

Stanziamenti di bilancio		0040UE/3105/ CDR035											
		0040UE/3112/ CDR034	0040UE/3105/ CDR034	0040UE/3126/ CDR034	0040UE/3118/ CDR034	0040UE/3114/ CDR034	0040UE/3114/ CDR034	0040UE/3105/ CDR035	0040UE/3118/ CDR035	0040UE/3105/ CDR036			
		93	161	162	163	167	168	169	182	192	196	198	
MEDIA INSOLUTI ANNO 2022		Amministrativo SUAP	Servizi educativi costi generali U.O.	Asili nido	Scuole materne	Trasporti scolastici	Refezione scolastica	Centri ricreativi estivi	Altri servizi per l'infanzia	Anziani e disabili	Assistenza domiciliare	Trasporto Sociale	TOTALE
Incassi	competenza 2022			683.969,78	99.988,75	98.199,44	1.900.715,95	91.753,18	62.220,46	24.803,54	836.657,10	16.286,69	3.814.594,89
Incassi	residui di 2023 su acc 2022			238.703,79	45.494,03	57.361,20	949.864,14	2.680,34	39.640,35	13.734,82	355.610,23	7.903,25	1.710.992,15
				98,94%	87,29%	90,11%	93,91%	96,70%	95,64%	100,81%	97,73%	98,75%	95,36%
										Educativi	incassi	4.270.591,41	94,66%
											accert.	4.511.541,87	
										insoluti			5,34%
										Sociale	incassi	1.254.995,63	97,84%
	accert.	1.282.694,22											
	insoluti			2,16%									

Stanziamenti di bilancio		0040UE/3105/ CDR035											
		0040UE/3112/ CDR034	0040UE/3105/ CDR034	0040UE/3126/ CDR034	0040UE/3118/ CDR034	0040UE/3114/ CDR034	0040UE/3114/ CDR034	0040UE/3105/ CDR035	0040UE/3118/ CDR035	0040UE/3105/ CDR036			
		93	161	162	163	167	168	169	182	192	196	198	
MEDIA INSOLUTI ANNO 2023		Amministrativo SUAP	Servizi educativi costi generali U.O.	Asili nido	Scuole materne	Trasporti scolastici	Refezione scolastica	Centri ricreativi estivi	Altri servizi per l'infanzia	Anziani e disabili	Assistenza domiciliare	Trasporto Sociale	TOTALE
accert.	competenza 2023			1.230.038,02	174.188,88	176.133,25	3.279.951,08	90.617,24	135.317,13	38.583,33	1.316.860,41	28.133,33	6.469.822,67
Incassi	competenza 2023			872.362,02	108.378,23	99.156,54	2.031.854,42	85.520,00	79.919,57	20.709,75	899.955,26	19.926,86	4.217.782,65
Incassi	residui di 2024 su acc 2023			337.618,46	51.680,06	60.513,35	1.052.064,69	2.509,95	49.172,91	14.442,31	401.364,43	8.638,22	1.978.004,38
				98,37%	91,89%	90,65%	94,02%	97,14%	95,40%	91,11%	98,82%	101,53%	95,76%
										Educativi	incassi	4.830.750,20	94,98%
											accert.	5.086.245,60	
										insoluti			5,02%
										Sociale	incassi	1.365.036,83	98,66%
											accert.	1.383.577,07	
										insoluti			1,34%

Stanziamenti di bilancio

0040UE/3112/
CDR034

0040UE/3105/
CDR034

0040UE/3126/
CDR034

0040UE/3118/
CDR034

0040UE/3114/
CDR034

0040UE/3114/
CDR034

0040UE/3105/
CDR035

0040UE/3105/
CDR035

0040UE/3118/
CDR035

0040UE/3105/
CDR035/cdr03
6

		93	161	162	163	167	168	169	182	192	196	198	
		Amministrativo SUAP	Servizi educativi costi generali U.O.	Asili nido	Scuole materne	Trasporti scolastici	Refezione scolastica	Centri ricreativi estivi	Altri servizi per l'infanzia	Anziani e disabili	Assistenza domiciliare	Trasporto Sociale	TOTALE
accert.	competenza 2019/2023			4.575.408,98	795.599,58	745.662,80	14.281.120,23	433.169,28	488.523,33	424.085,38	6.058.621,47	72.986,90	27.802.191,05
Incassi	competenza 2019/2023			3.157.974,10	455.107,22	399.363,59	8.229.543,41	401.401,94	271.095,32	262.574,12	4.086.731,83	48.937,14	17.263.791,53
Incassi	residui di 2024/2020 su acc 2023/2019			1.351.670,24	272.366,02	284.372,08	5.327.298,50	13.619,67	194.042,29	144.786,07	1.875.420,86	23.818,45	9.463.575,73
				98,56%	91,44%	91,70%	94,93%	95,81%	95,21%	96,06%	98,41%	99,68%	96,13%
										Educativi	incassi	4.071.570,88	95,49%
											accert.	4.263.896,84	
										insoluti			4,51%
										Sociale	incassi	1.310.280,37	98,29%
											accert.	1.333.034,82	
										insoluti			1,71%

		93	161	162	163	167	168	169	182	192	196	198	
		Amministrativo SUAP	Servizi educativi costi generali U.O.	Asili nido	Scuole materne	Trasporti scolastici	Refezione scolastica	Centri ricreativi estivi	Altri servizi per l'infanzia	Anziani e disabili	Assistenza domiciliare	Trasporto Sociale	TOTALE
MEDIA INSOLUTI 2016/2020				97,98%	104,17%	94,08%	94,25%	96,29%	95,12%	97,66%	98,84%		96,17%
MEDIA INSOLUTI 2017/2021				98,33%	103,55%	94,03%	95,28%	95,91%	95,09%	96,98%	98,68%	98,43%	96,65%
MEDIA INSOLUTI 2018/2022				98,52%	92,62%	92,33%	95,04%	95,80%	95,17%	96,34%	98,59%	98,38%	96,26%
MEDIA INSOLUTI 2019/2023				98,56%	91,44%	91,70%	94,93%	95,81%	95,21%	96,06%	98,41%	99,68%	96,13%

					MEDIA INSOLUTI 2019/2023	MEDIA 2016/2020	MEDIA INSOLUTI 2017/2021	MEDIA INSOLUTI 2018/2022
Quota esigibile		Educativi	incassi	4.071.570,88	95,49%	95,53%	96,02%	95,73%
			accertamenti	4.263.896,84				
Quota inesigibile		Educativi			4,511%	4,47%	3,980%	4,270%
Quota esigibile		Sociale	incassi	1.310.280,37	98,29%	98,67%	98,43%	98,44%
			accertamenti	1.333.034,82				
Quota inesigibile		Sociale			1,707%	1,33%	1,567%	1,559%

Stanziamenti di bilancio		T3 tip 100 cat 02	T3 tip 100 cat 02	T3 tip 100 cat 02	T3 tip 100 cat 02	T3 tip 100 cat 02	T3 tip 100 cat 02	T3 tip 100 cat 02	T3 tip 100 cat 02	T3 tip 100 cat 02	T3 tip 100 cat 02	T3 tip 100 cat 02
		0040UE/3112/ CDR034	0040UE/3105/ CDR034	0040UE/3126/ CDR034	0040UE/3118/ CDR034	0040UE/3114/ CDR034	0040UE/3114/ CDR034	0040UE/3105/ CDR035	0040UE/3118/ CDR035	0040UE/3105/ CDR035		
PREVISIONI 2026	003	161	162	163	167	168	169	182	192	196	198	TOTALE
	legale	Servizi educativi costi generali U.O.	Asili nido	Scuole materne	Trasporti scolastici	Refezione scolastica	Centri ricreativi estivi	Altri servizi per l'infanzia	Anziani e disabili	Assistenza domiciliare	Assistenza domiciliare	
	2.000,00		1.290.675,40	198.425,00	218.972,00	3.900.089,40	60.598,20	171.692,50	39.851,30	1.538.247,38	77.651,30	7.498.202,48
						Quota inesigibile		Educativi		4,511%		263.437,58
										Importi		5.840.452,50
										FCDE		267.750,00
										Margine		4.312,42
						Quota inesigibile		Sociale		1,707%		28.263,09
										Importi		1.655.749,98
										FCDE		31.500,00
										Margine		3.236,91
						Quota inesigibile		Legale		100,000%		2.000,00
										importo		2.000,00
										FCDE		2.000,00
										Margine		0,00
						Quota inesigibile		totale				T3 tip 100 cat 02
										importo		7.498.202,48
										FCDE		301.250,00
										Margine		9.549,34

Stanziamenti di bilancio		T3 tip 100 cat 02	T3 tip 100 cat 02	T3 tip 100 cat 02	T3 tip 100 cat 02	T3 tip 100 cat 02	T3 tip 100 cat 02	T3 tip 100 cat 02	T3 tip 100 cat 02	T3 tip 100 cat 02	T3 tip 100 cat 02	T3 tip 100 cat 02
		0040UE/3112/ CDR034	0040UE/3105/ CDR034	0040UE/3126/ CDR034	0040UE/3118/ CDR034	0040UE/3114/ CDR034	0040UE/3114/ CDR034	0040UE/3105/ CDR035	0040UE/3118/ CDR035	0040UE/3105/ CDR035		
PREVISIONI 2027	003	161	162	163	167	168	169	182	192	196	198	TOTALE
	legale	Servizi educativi costi generali U.O.	Asili nido	Scuole materne	Trasporti scolastici	Refezione scolastica	Centri ricreativi estivi	Altri servizi per l'infanzia	Anziani e disabili	Assistenza domiciliare	Assistenza domiciliare	
	2.000,00		1.290.675,40	198.425,00	218.972,00	3.900.089,40	60.598,20	171.692,50	39.851,30	1.538.247,38	77.651,30	7.498.202,48
						Quota inesigibile		Educativi		4,511%		263.437,58
										importo		5.840.452,50
										FCDE		267.750,00
										Margine		4.312,42
						Quota inesigibile		Sociale		1,707%		28.263,09
										importo		1.655.749,98
										FCDE		31.500,00
										Margine		3.236,91

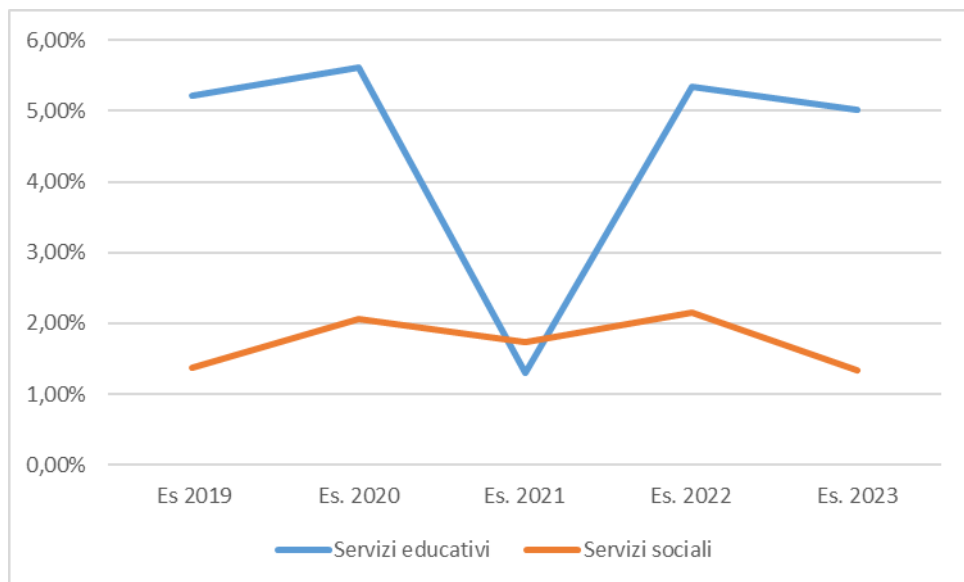
Stanziamenti di bilancio		T3 tip 100 cat 02 0040UE/3112/ CDR034	T3 tip 100 cat 02 0040UE/3105/ CDR034	T3 tip 100 cat 02 0040UE/3126/ CDR034	T3 tip 100 cat 02 0040UE/3118/ CDR034	T3 tip 100 cat 02 0040UE/3114/ CDR034	T3 tip 100 cat 02 0040UE/3114/ CDR034	T3 tip 100 cat 02 0040UE/3105/ CDR035	T3 tip 100 cat 02 0040UE/3118/ CDR035	T3 tip 100 cat 02 0040UE/3105/ CDR035		
	003	161	162	163	167	168	169	182	192	196	198	
PREVISIONI 2027	legale	Servizi educativi costi generali U.O.	Asili nido	Scuole materne	Trasporti scolastici	Refezione scolastica	Centri ricreativi estivi	Altri servizi per l'infanzia	Anziani e disabili	Assistenza domiciliare	Assistenza domiciliare	TOTALE
						Quota inesigibile		Legale		100,000%		2.000,00
										importo		2.000,00
										FCDE		2.000,00
										Margine		0,00
						Quota inesigibile		totale				0,00
										importo		7.498.202,48
										FCDE		301.250,00
										Margine		9.549,34

NOTE SULLA GESTIONE COMPLESSIVA FCDE

Inizialmente sono stati accantonato nell’avanzo 2024 euro 1.347.954,15 l’andamento delle riscossioni (al 20/11/2024) potrebbe portare al seguente risultato della gestione residui del FCDE: variazione complessiva di meno **300.638,83**.

L’andamento degli insoluti

	2019	2020	2021	2022	2023
Servizi educativi	5,22%	5,61%	1,30%	5,34%	5,02%
Servizi sociali	1,37%	2,06%	1,74%	2,16%	1,34%



L'andamento anomalo degli insoluti è relativo all'utilizzo di fondi Covid a sostegno delle famiglie che si trovavano in situazione di disagio a causa della pandemia.

La quota teorica che si accantonerebbe a preconsuntivo ammonta a in euro 1.350.185,92 si preferisce in ogni caso lasciare inalterato l'accantonamento iscritto a Rendiconto 2023 in attesa di svincolare a Rendiconto 2024 :

	<i>Accantonata 2022</i>	<i>Svincolabile a rendiconto 2023</i>	<i>Rimanente</i>	<i>Svincolabile teoricamente a preconsuntivo 2024</i>	<i>Rimanente a residui</i>	<i>accantonamento 2024</i>	<i>Rimanente teorico</i>	<i>Rimanente effettivo</i>
Fcde Educativi	1.187.805,77	3.819,33	1.191.625,10	-274.578,48	917.046,62	265.520,80	1.182.567,42	1.457.145,90
Fcde sociale	267.421,96	-141.156,42	126.265,54	-25.566,61	100.698,93	23.361,32	124.060,25	149.626,86
Fcde Romagnola promotion	10.842,60	0,00	10.842,60	0,00	10.842,60		10.842,60	10.842,60
Fcde Legale	12.897,48	6.061,65	18.959,13	-493,74	18.465,39	13.988,48	32.453,87	32.947,61
Rimborsi	0,00	261,78	261,78	0,00	261,78		261,78	261,78
Assicurazioni	0,00	0,00	0,00	0,00	0,00		0,00	0,00
	1.478.967,81	-131.013,66	1.347.954,15	-300.638,83	1.047.315,32	302.870,60	1.350.185,92	1.650.824,75

b) L’elenco analitico delle quote vincolate e accantonate del risultato di amministrazione presunto al 31 dicembre dell’esercizio precedente, distinguendo i vincoli derivanti dalla legge e dai principi contabili, dai trasferimenti, da mutui e altri finanziamenti, vincoli formalmente attribuiti dall’ente.

La tabella dimostrativa del risultato di amministrazione presunto (**9.7 La tabella dimostrativa del risultato di amministrazione presunto**) è un allegato al bilancio di previsione che evidenzia le risultanze presuntive della gestione dell’esercizio precedente a quello cui si riferisce il bilancio di previsione, e consente l’elaborazione di previsioni coerenti con tali risultati. In particolare, la tabella dimostrativa del risultato di amministrazione presunto consente di verificare l’esistenza di un eventuale disavanzo e di provvedere alla relativa copertura.

L’Unione chiude l’esercizio 2024 con il seguente risultato positivo attestato in delibera di G.U. assunta in data 22/11/2024 di approvazione del preconsuntivo.

1) Determinazione del risultato di amministrazione presunto al 31/12/2024:		
(+)	Risultato di amministrazione iniziale dell'esercizio 2024	14.297.069,83
(+)	Fondo pluriennale vincolato iniziale dell'esercizio 2024	1.413.252,45
(+)	Entrate già accertate nell'esercizio 2024	48.703.888,16
(-)	Uscite già impegnate nell'esercizio 2024	67.209.799,42
(-)	Riduzione dei residui attivi già verificatasi nell'esercizio 2024	24.725,42
(+)	Incremento dei residui attivi già verificatasi nell'esercizio 2024	44.530,94
(+)	Riduzione dei residui passivi già verificatasi nell'esercizio 2024	227.454,45
=	Risultato di amministrazione dell'esercizio 2023 alla data di redazione del bilancio di previsione dell'anno 2024	-2.548.329,01
+	Entrate che prevedo di accertare per il restante periodo dell'esercizio 2023	23.960.086,58
-	Spese che prevedo di impegnare per il restante periodo dell'esercizio 2023	9.775.758,04
-	Riduzione dei residui attivi presunta per il restante periodo dell'esercizio 2023	-
+	Incremento dei residui attivi presunto per il restante periodo dell'esercizio 2023	-
+	Riduzione dei residui passivi presunta per il restante periodo dell'esercizio 2023	-
-	Fondo pluriennale vincolato finale presunto dell'esercizio 2024	1.167.209,68
=	A) Risultato di amministrazione presunto al 31/12/2024	10.468.789,85
2) Composizione del risultato di amministrazione presunto al 31/12/2024:		
Parte accantonata ⁽³⁾		
	Fondo crediti di dubbia esigibilità al 31/12/2023	1.650.824,75
	Accantonamento residui perenti al 31/12/.... (solo per le regioni) ⁽⁵⁾	0,00
	Fondo anticipazioni liquidità ⁽⁵⁾	0,00
	Fondo perdite società partecipate ⁽⁵⁾	6.000,00
	Fondo contenzioso ⁽⁵⁾	312.733,15
	Altri accantonamenti ⁽⁵⁾	401.532,63
	B) Totale parte accantonata	2.371.090,53
Parte vincolata		
	Vincoli derivanti da leggi e dai principi contabili	718.528,08
	Vincoli derivanti da trasferimenti	960.978,33
	Vincoli derivanti dalla contrazione di mutui	-

Vincoli formalmente attribuiti dall'ente	2.887.919,74
Altri vincoli	1.893.449,59
C) Totale parte vincolata	6.460.875,74
Parte destinata agli investimenti	
D) Totale destinata agli investimenti	16.935,81
E) Totale parte disponibile (E=A-B-C-D)	1.619.887,77
F) di cui Disavanzo da debito autorizzato e non contratto ⁽⁶⁾	-
Se E è negativo, tale importo è iscritto tra le spese del bilancio di previsione come disavanzo da ripianare ⁽⁷⁾	
3) Utilizzo quote del risultato di amministrazione presunto al 31/12/2023 previsto nel bilancio:	
Utilizzo quota accantonata (da consuntivo anno precedente o previa verifica di preconsuntivo - salvo l'utilizzo del FAL)	100.000,00
Utilizzo quota vincolata	4.956.636,15
Utilizzo quota destinata agli investimenti (previa approvazione del rendiconto)	0,00
Utilizzo quota disponibile (previa approvazione del rendiconto)	0,00
Totale utilizzo avanzo di amministrazione presunto	5.056.636,15

(*) Indicare gli anni di riferimento N e N-1.

(1) Indicare l'importo del fondo pluriennale vincolato totale stanziato in entrata del bilancio di previsione per l'esercizio N.

(3) Non comprende il fondo pluriennale vincolato.

(4) Indicare l'importo del fondo crediti di dubbia esigibilità risultante nel prospetto del risultato di amministrazione allegato al consuntivo dell'esercizio N-2, incrementato dell'accantonamento al fondo crediti di dubbia esigibilità stanziato nel bilancio di previsione N-1 (importo aggiornato), al netto degli eventuali utilizzi del fondo successivi all'approvazione del consuntivo N-2. Se il bilancio di previsione dell'esercizio N-1 è approvato nel corso dell'esercizio N, indicare, sulla base dei dati di preconsuntivo o di consuntivo, l'importo del fondo crediti di dubbia esigibilità del prospetto del risultato di amministrazione del rendiconto dell'esercizio N-1.

(5) Indicare l'importo del fondo risultante nel prospetto del risultato di amministrazione allegato al consuntivo dell'esercizio N-2, incrementato dell'importo relativo al fondo stanziato nel bilancio di previsione N-1 (importo aggiornato), al netto degli eventuali utilizzi del fondo successivi all'approvazione del consuntivo N-2. Se il bilancio di previsione dell'esercizio N è approvato nel corso dell'esercizio N, indicare, sulla base dei dati di preconsuntivo o di consuntivo, l'importo del fondo indicato nel prospetto del risultato di amministrazione del rendiconto dell'esercizio N.

(6) Solo per le Regioni e le Province autonome di Trento e di Bolzano.

(7) In caso di risultato negativo, le regioni iscrivono nel passivo del bilancio distintamente il disavanzo di amministrazione presunto da ripianare (lettera E al netto della lettera F) e il disavanzo derivante da debito autorizzato e non contratto (lettera F).

PRIMA DELL'APPROVAZIONE DEL RENDICONTO 2024 NON E' POSSIBILE ISCRIVERE AVANZO DESTINATO AGLI INVESTIMENTI E AVANZO DISPONIBILE

Per vincoli derivanti dalla legge e dai principi contabili si intendono i vincoli previsti dalle legge statali e regionali nei confronti degli enti locali.

Con riferimento ai vincoli di destinazione delle entrate derivanti dalle sanzioni per violazioni del codice della strada, è indicato il totale degli accertamenti delle entrate da sanzioni, dedotto lo stanziamento definitivo al fondo crediti di dubbia esigibilità/fondo svalutazione crediti riguardante tale entrate e gli impegni assunti per il compenso al concessionario.

Per vincoli derivanti dai trasferimenti si intendono gli specifici vincoli di utilizzo di risorse trasferite per la realizzazione di una determinata spesa. E' necessario distinguere le entrate vincolate alla realizzazione di una specifica spesa, dalle entrate destinate al finanziamento di una generale categoria di spese, quali la spesa sanitaria o la spesa UE. Fermo restando l'obbligo di rispettare sia i vincoli specifici che la destinazione generica delle risorse acquisite, si sottolinea che la disciplina prevista per l'utilizzo delle quote vincolate del risultato di amministrazione non riguarda le cd. risorse destinate.

Per vincoli derivanti da mutui e altri finanziamenti si intendono tutti i debiti contratti dall'ente, vincolati alla realizzazione di specifici investimenti.

Per vincoli formalmente attribuiti dall'ente si intendono quelli previsti dal principio applicato 9.2, derivanti da "entrate straordinarie, non aventi natura ricorrente, accertate e riscosse cui l'amministrazione ha formalmente attribuito una specifica destinazione (rientrano i progetti finanziati ma non avviati). E' possibile attribuire un vincolo di destinazione alle entrate straordinarie non aventi natura ricorrente solo se l'ente non ha rinviato la copertura del disavanzo di amministrazione negli esercizi successivi, ha provveduto nel corso dell'esercizio alla copertura di tutti gli eventuali debiti fuori bilancio (per gli enti locali compresi quelli ai sensi dell'articolo 193 del TUEL, nel caso in cui sia stata accertata, nell'anno in corso e nei due anni precedenti l'assenza dell'equilibrio generale di bilancio)".

c) L'elenco analitico degli utilizzi delle quote vincolate e accantonate del risultato di amministrazione, distinguendo i vincoli derivanti dalla legge e dai principi contabili, dai trasferimenti, da mutui e altri finanziamenti, vincoli formalmente attribuiti dall'ente.

Nel caso in cui il bilancio di previsione preveda l'utilizzo delle quote vincolate del risultato di amministrazione, l'elenco analitico riguardante le quote vincolate e accantonate del risultato di amministrazione al 31 dicembre dell'esercizio precedente e i relativi utilizzi è costituito dalla seguente tabella.

Al riguardo si ricorda che l'utilizzo delle quote vincolate del risultato di amministrazione è sempre consentito, secondo le modalità di cui al principio applicato 9.2, anche nelle more dell'approvazione del rendiconto della gestione, mentre l'utilizzo delle quote accantonate è ammesso solo a seguito dell'approvazione del rendiconto o sulla base dell'approvazione del prospetto concernente il risultato di amministrazione presunto aggiornato sulla base dei dati di consuntivo.

1) Elenco analitico delle risorse vincolate rappresentate nel prospetto del risultato di amministrazione.

Si evidenzia la quota di avanzo vincolata utilizzata con la delibera di approvazione del Bilanci di Previsione e la sua composizione:

Allegato a/2) Risultato di amministrazione - quote vincolate

ELENCO ANALITICO DELLE RISORSE VINCOLATE NEL RISULTATO DI AMMINISTRAZIONE PRESUNTO (*)

Cap. di entrata	Descr.	Capitolo di spesa	Descr.	Risorse vinc. al 1/1/ N-1	Entrate vincolate accertate nell'esercizio N-1 (dati presunti)	Impegni presunti eserc. N-1 finanziati da entrate vincolate accertate nell'esercizio o da quote vincolate del risultato di amministrazione (dati presunti)	Fondo plur. vinc. al 31/12/N-1 finanziato da entrate vincolate accertate nell'esercizio o da quote vincolate del risultato di amministrazione (dati presunti)	Cancellazione nell'esercizio N-1 di residui attivi vincolati o eliminazione del vincolo su quote del risultato di amministrazione (+) e cancellazione nell'esercizio N-1 di residui passivi finanziati da risorse vincolate (-) (gestione dei residui): (dati presunti)	Cancellazione nell'esercizio N-1 di impegni finanziati dal fondo pluriennale vincolato dopo l'approvazione e del rendiconto dell'esercizio N-2 se non reimpegnati nell'esercizio N-1 (+)	Risorse vincolate nel risultato di amministrazione presunto al 31/12/N-1	Risorse vincolate presunte al 31/12/N-1 applicate al primo esercizio del bilancio di previsione
				(a)	(b)	(c)	(d)	(e)	(f)	(g)=(a) +(b) - (c)-(d)-(e)+(f)	(i)
<u>Vincoli derivanti dalla legge</u>											
0015UE/2101	L 107/2015 cdg 162/163/182	8900UE/9000	Accantonamento per riutilizzo							-	-
0015UE	Fondi Covid 2021 UNIONE	8900UE	Refezione cdr034 cdg 168							-	
0020UE	L R 107/2015 DGR 1239/2021	8900UE	CDG 162 Asili	630.283,01	591.099,82	630.283,01				591.099,82	591.099,82

Cap. di entrata	Descr.	Capitolo di spesa	Descr.	Risorse vinc. al 1/1/ N-1	Entrate vincolate accertate nell'esercizio N-1 (dati presunti)	Impegni presunti eserc. N-1 finanziati da entrate vincolate accertate nell'esercizio o da quote vincolate del risultato di amministrazioni (dati presunti)	Fondo plur. vinc. al 31/12/N-1 finanziato da entrate vincolate accertate nell'esercizio o da quote vincolate del risultato di amministrazioni (dati presunti)	Cancellazione nell'esercizio N-1 di residui attivi vincolati o eliminazione del vincolo su quote del risultato di amministrazioni (+) e cancellazione nell'esercizio N-1 di residui passivi finanziati da risorse vincolate (-) (gestione dei residui): (dati presunti)	Cancellazione nell'esercizio N-1 di impegni finanziati dal fondo pluriennale vincolato dopo l'approvazione e del rendiconto dell'esercizio N-2 se non reimpegnati nell'esercizio N-1 (+)	Risorse vincolate nel risultato di amministrazioni presunto al 31/12/N-1	Risorse vincolate presunte al 31/12/N-1 applicate al primo esercizio del bilancio di previsione
				(a)	(b)	(c)	(d)	(e)	(f)	(g)=(a) +(b) - (c) - (d) - (e) + (f)	(i)
0020UE 0020UE 0020UE 0035UE/2514	LR 107/2015 DGR 1239/2021 LR 107/2015 DGR 1239/2021 Trasferimenti regionali contrasto esclusione sociale Fondo innovazione	8900UE 8900UE 8900UE 8900UE/9000	cdg 163 materne cdg 182 servizi infanzia cdg 182 servizi infanzia 8900UE/9000	51.700,37 44.039,16 36.639,93	49.570,81 41.399,52 36.457,93	51.700,37 44.039,16 36.639,93				49.570,81 41.399,52 - 36.457,93 0 0 0 0	49.570,81 41.399,52
Totale vincoli derivanti dalla legge (h/1)				762.662,47	718.528,08	762.662,47	-	-	-	718.528,08	682.070,15
<u>Vincoli derivanti da Trasferimenti</u>											
0020UE/2202	Al nido con la regione dgr 19266/2019 ANNO 2020	5300UE 5811								-	
0020UE/2202	Trasferimenti Ex Atuss destinati a finanziare il cdg 152	8900UE/9000	Politiche giovanili	-	47.351,80					47.351,80	47.351,80
0035UE/2514	Fondo richiedenti protezione cdg 191	5361UE/5811	Trasferimenti a famiglie	-	151.634,27					151.634,27	151.634,27
0035UE/2514	Fondo solidarietà Alimentare seconda erogazione	5300UE		-						-	
0030UE/2401	Contributi Europei	5070UE 5210	FINANZIAMENTO PROGETTO PON INCLUSIONE ANNULITA' 2020 DECRETO DIRETTORE GENERALE MINISTERO DEL LAVORO E DELLE POLITICHE SOCIALI N. 332/19	30.616,88						30.616,88	
0030UE/2401	Crediti da comuni convenzione contenzioso	5070UE 5210		5.537,60						5.537,60	

Cap. di entrata	Descr.	Capitolo di spesa	Descr.	Risorse vinc. al 1/1/ N-1	Entrate vincolate accertate nell'esercizio N-1 (dati presunti)	Impegni presunti eserc. N-1 finanziati da entrate vincolate accertate nell'esercizio o da quote vincolate del risultato di amministrazioni (dati presunti)	Fondo plur. vinc. al 31/12/N-1 finanziato da entrate vincolate accertate nell'esercizio o da quote vincolate del risultato di amministrazioni (dati presunti)	Cancellazione nell'esercizio N-1 di residui attivi vincolati o eliminazione del vincolo su quote del risultato di amministrazioni (+) e cancellazione nell'esercizio N-1 di residui passivi finanziati da risorse vincolate (-) (gestione dei residui): (dati presunti)	Cancellazione nell'esercizio N-1 di impegni finanziati dal fondo pluriennale vincolato dopo l'approvazione e del rendiconto dell'esercizio N-2 se non reimpegnati nell'esercizio N-1 (+)	Risorse vincolate nel risultato di amministrazioni presunto al 31/12/N-1	Risorse vincolate presunte al 31/12/N-1 applicate al primo esercizio del bilancio di previsione
				(a)	(b)	(c)	(d)	(e)	(f)	(g)=(a) +(b) -(c)-(d)-(e)+(f)	(i)
_0620E/2514	EX PNRR _062 Trasferimenti dei Comuni per informatica utilizzato per i tributo	_062DE/3290	EX PNRR _062 Trasferimenti dei Comuni per informatica utilizzato per i tributo	-	150.000,00					150.000,00	150.000,00
B0620E/2514	EX PNRR B062 Avanzo vincolato pnrr M1 C1 I 1.2 ABILITAZIONE E CLOUD	B062DE/3290	EX PNRR B062 Avanzo vincolato pnrr M1 C1 I 1.2 ABILITAZIONE E CLOUD	-	50.000,00					50.000,00	50.000,00
0030UE/2401	rurban food credito del 2019	5070UE 5210	rurban food credito del 2019 (2019/671/1)	-						-	
0030UE	Energy school crediti 2018/2019			-						-	
0035UE/2514	progetto vita indipendente cdg 191 ac 2019/1069/1	5300UE/5811	PROGETTO EUROPEO (PON) PROGRAMMA OPERATIVO NAZIONALE INCLUSIONE	3.811,34						3.811,34	
0020UE/2202	progetto giovani credito 2018			-						-	
	dopo di noi crediti 2017/2019 cdc 086 ac 2020/420/1 di € 12.696,86+ cdg 161 ac 2020/556/1 di € 25.055,08+cdg 086 ac 2021/9/1 di € 30.447,80+cdg 086 ac 2021/9/4 € 90,97)										
0030UE/2401	Progetto europeo pon crediti cdg 152 ac 2021/10/1 di € 1.313,60+2021/12/1 di cdg 161 31.743,27	5300UE 5811		15.980,75						15.980,75	
0030UE/2401	FONDO ROTAZIONE PROGETTI UE	5300UE 5811		32.940,10						32.940,10	
0035UE/2514	Trasferimenti prefettura servizi ordine pubblico pl	5300UE/5811		69.517,84						69.517,84	
0015ue		1100UE 1030								-	

Cap. di entrata	Descr.	Capitolo di spesa	Descr.	Risorse vinc. al 1/1/ N-1	Entrate vincolate accertate nell'esercizio N-1 (dati presunti)	Impegni presunti eserc. N-1 finanziati da entrate vincolate accertate nell'esercizio o da quote vincolate del risultato di amministrazioni (dati presunti)	Fondo plur. vinc. al 31/12/N-1 finanziato da entrate vincolate accertate nell'esercizio o da quote vincolate del risultato di amministrazioni (dati presunti)	Cancellazione nell'esercizio N-1 di residui attivi vincolati o eliminazione del vincolo su quote del risultato di amministrazioni (+) e cancellazione nell'esercizio N-1 di residui passivi finanziati da risorse vincolate (-) (gestione dei residui): (dati presunti)	Cancellazione nell'esercizio N-1 di impegni finanziati dal fondo pluriennale vincolato dopo l'approvazione e del rendiconto dell'esercizio N-2 se non reimpegnati nell'esercizio N-1 (+)	Risorse vincolate nel risultato di amministrazioni presunto al 31/12/N-1	Risorse vincolate presunte al 31/12/N-1 applicate al primo esercizio del bilancio di previsione
				(a)	(b)	(c)	(d)	(e)	(f)	(g)=(a) +(b) - (c)-(d)-(e)+(f)	(i)
0020UE	ACCERTATI CON DETERMINA N. 1793 DEL 28.12.2021 DEL SERVIZIO SOCIALE ACC. N. 2021/1485/1 - 0020UE 2202 CDR 030 CDG 133	5378UE/5810	AVANZO VINCOLATO PER 2022 – ANCORA DA INSERIRE IN SPESA AL CAPITOLO 5378UE/5810/133							-	
B0620E/4425	TRASFEIMENTI PNRR DA COTIGNOLA	B062DE/0468	PNRR - Missione 1 - Componente 1- Inv. 1.2 - Abilitazione al Cloud per le P.A. Locali - Decreto n. 85- 4 /2022	6.647,38		6.647,38				-	
C0620E/4425	TRASFEIMENTI PNRR DA COTIGNOLA	C062DE/0468	PNRR - Missione 1 - Componente 1 - Inv. 1.4 - Misura 1.4.3 - Servizi e cittadinanza digitale - Adozione App IO - Decreto 24 - 4/2022	5.602,24						5.602,24	
0020UE/2202	CONTRIBUTI REGIONALE ALLOGGI	5370UE/5811	TRASFERIMENTO AFAMIGLIE	13.956,00	268.100,93	13.956,00				268.100,93	268.100,93
0035UE/2531	CONTRIBUTI AUSL	3301UE/3320	Importi per la deanzarizzazione	47.128,19		47.128,19				-	
0020UE/2202	CONTRIBUTI REGIONE	3070ue/3320	TRASFERIMENTO REGIONALE PER DIGITALIZZAZIONE SERVIZI PUBBLICI	50.760,00						50.760,00	
0035UE/2514	Crediti da comuni convenzione contenzioso	5070UE/5210		25.783,58						25.783,58	
0020UE/2202	TRASFERIMENTO REGIONALE PER AZIONI DI CONTRASTO DEL FENOMENO DEL RITIRO SOCIALE DI PRE ADOLESCENTI E ADOLESCENTI - DET. REGIONALE N. 16229/2024	8900UE/9000			53.341,00					53.341,00	53.341,00
0000UE/0004	avanzi da trasferimenti comuni per canile	9802ue/0947	INVESTIMENTI CANILE CDG086	73.454,70		73.454,70				-	

Cap. di entrata	Descr.	Capitolo di spesa	Descr.	Risorse vinc. al 1/1/ N-1	Entrate vincolate accertate nell'esercizio N-1 (dati presunti)	Impegni presunti eserc. N-1 finanziati da entrate vincolate accertate nell'esercizio o da quote vincolate del risultato di amministrazioni (dati presunti)	Fondo plur. vinc. al 31/12/N-1 finanziato da entrate vincolate accertate nell'esercizio o da quote vincolate del risultato di amministrazioni (dati presunti)	Cancellazione nell'esercizio N-1 di residui attivi vincolati o eliminazione del vincolo su quote del risultato di amministrazioni (+) e cancellazione nell'esercizio N-1 di residui passivi finanziati da risorse vincolate (-) (gestione dei residui): (dati presunti)	Cancellazione nell'esercizio N-1 di impegni finanziati dal fondo pluriennale vincolato dopo l'approvazione e del rendiconto dell'esercizio N-2 se non reimpegnati nell'esercizio N-1 (+)	Risorse vincolate nel risultato di amministrazioni presunto al 31/12/N-1	Risorse vincolate presunte al 31/12/N-1 applicate al primo esercizio del bilancio di previsione
				(a)	(b)	(c)	(d)	(e)	(f)	(g)=(a) +(b) -(c)-(d)-(e)+(f)	(i)
_0620E/2514	PNRR _062 PNRR Missione 1 componente 1 investimento 1.4 Servizi e cittadinanza digitale 1.4.1 esperienza al cittadino art 3290 (40.000) art 332M (150.000)	_062DE/3290 _062DE/332M	PNRR _062 PNRR Missione 1 componente 1 investimento 1.4 Servizi e cittadinanza digitale 1.4.1 esperienza al cittadino art 3290 (40.000) art 332M (150.000)	190.000,00		190.000,00				-	
0035UE/2558	PROTEZIONE CIVILE RESTITUZIONI	3301UE/3320	Somme anticipate dal commissario emergenza ma non riscosse	1.216,84		1.216,84				-0,00	
0020UE/2202	Fondo Locazione DGR 1546 DEL 19/9/2022 e Det. 21827 del 9/11/2022	5378UE/5811	Trasferimenti a famiglie							-	
0020UE/2202	Avanzo vincolato trasferimento da RER per interventi legati all'impoverimento a casa del covid (utenze, affitti ecc) Maggiore entrata 0020UE/2202 CDR029/CDG191	5370UE/5811	Trasferimenti a famiglie							-	
0020UE/2202	Avanzo vincolato trasferimento da RER per progetto finalizzato supervisione operatori sociali Entrata da Regione per progetto finalizzato supervisione operatori sociali – DGR 823/2022	8900UE/9000								-	
0000UE/0004	avanzi da trasferimenti comuni per canile	9802ue/0947	CDG 086							-	
										-	
										-	
										-	
										-	

Cap. di entrata	Descr.	Capitolo di spesa	Descr.	Risorse vinc. al 1/1/ N-1	Entrate vincolate accertate nell'esercizio N-1 (dati presunti)	Impegni presunti eserc. N-1 finanziati da entrate vincolate accertate nell'esercizio o da quote vincolate del risultato di amministrazioni (dati presunti)	Fondo plur. vinc. al 31/12/N-1 finanziato da entrate vincolate accertate nell'esercizio o da quote vincolate del risultato di amministrazioni (dati presunti)	Cancellazione nell'esercizio N-1 di residui attivi vincolati o eliminazione del vincolo su quote del risultato di amministrazioni (+) e cancellazione nell'esercizio N-1 di residui passivi finanziati da risorse vincolate (-) (gestione dei residui): (dati presunti)	Cancellazione nell'esercizio N-1 di impegni finanziati dal fondo pluriennale vincolato dopo l'approvazione e del rendiconto dell'esercizio N-2 se non reimpegnati nell'esercizio N-1 (+)	Risorse vincolate nel risultato di amministrazioni presunto al 31/12/N-1	Risorse vincolate presunte al 31/12/N-1 applicate al primo esercizio del bilancio di previsione
				(a)	(b)	(c)	(d)	(e)	(f)	(g)=(a) +(b) - (c)-(d)-(e)+(f)	(i)
Totale vincoli derivanti da trasferimenti (h/2)				572.953,44	720.428,00	332.403,11	-	-	-	960.978,33	720.428,00
Vincoli derivanti da finanziamenti										0 0 0 0	
Totale vincoli derivanti da finanziamenti (h/3)				0	0	0	0	0	0	0	0
Vincoli formalmente attribuiti dall'ente											
0035UE/2514	Trasferimento dai comuni quote di funzionamento	5070UE/5210	Restituzione agli enti quote versate in eccesso			-				-	
0035UE/2514	Trasferimento dai comuni quote di funzionamento	5070UE/5210	Restituzione agli enti quote versate in eccesso	127.084,67						127.084,67	127.084,67
0035UE/2514	Trasferimento dai comuni quote di funzionamento avanzi liberi	5070UE/5210	Restituzione agli enti quote versate in eccesso	881.987,71						881.987,71	881.987,71
0035UE/2514	Trasferimento dai comuni quote di funzionamento avanzi liberi 2022	5070UE/5210	Restituzione agli enti quote versate in eccesso	3.193.694,63		1.836.094,56				1.357.600,07	1.357.600,07
0000UE/0005	Avanzi da Servizi Sociali anni pregressi	5070UE/5210			16.392,64					16.392,64	16.392,64
0035UE	Politiche giovanili	X547UE/0464		-						-	
0035UE	Canile			-						-	
0000UE/0005	incentivi IMU/TASI/SGRUA	1030UE/1030	spese di personale	4.747,94	27.191,18	4.747,94				27.191,18	
0035UE/2514	Vincolato incentivi Tributi anno 2021 personale dtu 1696/2022	1030UE/1030	spese di personale	3.321,55	54.000,00	3.321,55				54.000,00	

Cap. di entrata	Descr.	Capitolo di spesa	Descr.	Risorse vinc. al 1/1/ N-1	Entrate vincolate accertate nell'esercizio N-1 (dati presunti)	Impegni presunti eserc. N-1 finanziati da entrate vincolate accertate nell'esercizio o da quote vincolate del risultato di amministrazioni (dati presunti)	Fondo plur. vinc. al 31/12/N-1 finanziato da entrate vincolate accertate nell'esercizio o da quote vincolate del risultato di amministrazioni (dati presunti)	Cancellazione nell'esercizio N-1 di residui attivi vincolati o eliminazione del vincolo su quote del risultato di amministrazioni (+) e cancellazione nell'esercizio N-1 di residui passivi finanziati da risorse vincolate (-) (gestione dei residui): (dati presunti)	Cancellazione nell'esercizio N-1 di impegni finanziati dal fondo pluriennale vincolato dopo l'approvazione e del rendiconto dell'esercizio N-2 se non reimpegnati nell'esercizio N-1 (+)	Risorse vincolate nel risultato di amministrazioni presunto al 31/12/N-1	Risorse vincolate presunte al 31/12/N-1 applicate al primo esercizio del bilancio di previsione
				(a)	(b)	(c)	(d)	(e)	(f)	(g)=(a) +(b) - (c)-(d)-(e)+(f)	(i)
0035UE/2514	Vincolato incentivi Tributi anno 2021 fondo innovazione dtu 1696/2022	8900UE/9000			21.000,00					21.000,00	
0035UE/2514	Vincolato incentivo Tributi anno 2020 fondo innovazione dtu 1703/2022	8900UE/9000				-				-	
0035UE/2514	Vincolato incentivo Tributi anno 2020 personale dtu 1703/2022	1030UE/1030	spese di personale	17.500,69		12.191,18				5.309,51	
0035UE	Vincolati incentivi funzioni tecniche - fondo innovazione	8900UE								-	
0000UE	Arretrati contratto dirigente 2019/2020	1074UE	Arretrati (Da vincolati a accantonati)	-						-	
0000UE	Contratto dipendenti	1074UE	Arretrati (Da vincolati a accantonati)	-						-	
0000UE	Servizi sociali 2019	5370UE/5410		-						-	
0060ue/3539	donazioni alluvione	5301ue/5811	trasferimenti a imprese e famiglie	105.227,37		105.227,37				-	
0075ue/4413	donazione autovetture per servizi sociali	96622ue/0464	acquisto vetture	1.863,06						1.863,06	
0000UE/0005	Digitalizzazione archivi/SUAP	3070UE/3320				-				-	
0035UE/2514	Servizi sociali 2022	8900UE/9000		478.935,51		478.935,51				-	
0035UE/2514	Servizi sociali 2022 CONSUNTIVO	5370UE/5410		303.396,65		303.396,65				-	-
0035UE/2514	Educativi 2022	8900UE/9000								-	
0035UE	Digitalizzazione UCBR	3070UE/3147		0,00						0,00	

Cap. di entrata	Descr.	Capitolo di spesa	Descr.	Risorse vinc. al 1/1/ N-1	Entrate vincolate accertate nell'esercizio N-1 (dati presunti)	Impegni presunti eserc. N-1 finanziati da entrate vincolate accertate nell'esercizio o da quote vincolate del risultato di amministrazioni (dati presunti)	Fondo plur. vinc. al 31/12/N-1 finanziato da entrate vincolate accertate nell'esercizio o da quote vincolate del risultato di amministrazioni (dati presunti)	Cancellazione nell'esercizio N-1 di residui attivi vincolati o eliminazione del vincolo su quote del risultato di amministrazioni (+) e cancellazione nell'esercizio N-1 di residui passivi finanziati da risorse vincolate (-) (gestione dei residui): (dati presunti)	Cancellazione nell'esercizio N-1 di impegni finanziati dal fondo pluriennale vincolato dopo l'approvazione e del rendiconto dell'esercizio N-2 se non reimpegnati nell'esercizio N-1 (+)	Risorse vincolate nel risultato di amministrazioni presunto al 31/12/N-1	Risorse vincolate presunte al 31/12/N-1 applicate al primo esercizio del bilancio di previsione
				(a)	(b)	(c)	(d)	(e)	(f)	(g)=(a) +(b) - (c)-(d)-(e)+(f)	(i)
0035UE	Ambiente			0,00						0,00	
0035UE	Fiera Biennale cdr005 cdg 092	8900UE	Fiera Biennale cdr005 cdg 092							-	-
0035UE	Fondi covid dei comuni	8900UE	Sanificazione Cdr015 cdg 015							-	-
0035UE	Fondi covid dei comuni	8900UE	Trasporto scolastico Cdr034 cdg 167		19.038,63					19.038,63	-
0035UE	trasferimento dal comune di IMOLA	8900UE	Trasporto scolastico Cdr034 cdg 167							-	-
0035UE	Economia di gestione trasporto scolastico	8900UE	Trasporto scolastico Cdr034 cdg 167							-	-
0035UE	Fondi covid dei comuni	8900UE	Refezione cdr034 cdg 168							-	-
0035UE	Economie di gestione refezione	8900UE	Refezione cdr034 cdg 168	35.022,87		35.022,87				-	-
0035UE	Economie di gestione centri estivi	8900UE	Centri estivi cdg 169							-	-
0035UE/2514	Trasferimenti da ausl per disinfestazione somme anticipate dall Unione	8900UE/9000	Disinfestazione cdg 086							-	-
0035UE/2514	Progetto informatizzazione tributi ditta cartec	8900UE/9000	IMU cdg 052	24.400,00		24.400,00				-	-
0000UE	Avanzi dei comuni	8900UE	GU N. 197 DEL 24/12/2020 PROGETTO PRELIMINARE BASSA ROMAGNA SMART 2021-2023							-	-
0035UE	Quote dei comuni	8900UE	cdg 191							-	-
0035UE	Economie di gestione	8900UE	cdg 191							-	-
0035UE	Fondi covid dei comuni	8900UE	cdg191							-	-
0035UE	Economie di gestione servizi sociali	8900UE	cdg 191							-	-
0035UE/2514	Economie di gestione asili	8900UE/9000	cdg 169	111.164,90	19.328,44	110.666,09				19.827,25	-
0035UE/2514	Economia asili nido	8900UE/9000	cdg 162	954.903,00	226.814,19	954.903,00				226.814,19	116.596,19

Cap. di entrata	Descr.	Capitolo di spesa	Descr.	Risorse vinc. al 1/1/ N-1	Entrate vincolate accertate nell'esercizio N-1 (dati presunti)	Impegni presunti eserc. N-1 finanziati da entrate vincolate accertate nell'esercizio o da quote vincolate del risultato di amministrazioni (dati presunti)	Fondo plur. vinc. al 31/12/N-1 finanziato da entrate vincolate accertate nell'esercizio o da quote vincolate del risultato di amministrazioni (dati presunti)	Cancellazione nell'esercizio N-1 di residui attivi vincolati o eliminazione del vincolo su quote del risultato di amministrazioni (+) e cancellazione nell'esercizio N-1 di residui passivi finanziati da risorse vincolate (-) (gestione dei residui): (dati presunti)	Cancellazione nell'esercizio N-1 di impegni finanziati dal fondo pluriennale vincolato dopo l'approvazione e del rendiconto dell'esercizio N-2 se non reimpegnati nell'esercizio N-1 (+)	Risorse vincolate nel risultato di amministrazioni presunto al 31/12/N-1	Risorse vincolate presunte al 31/12/N-1 applicate al primo esercizio del bilancio di previsione
				(a)	(b)	(c)	(d)	(e)	(f)	(g)=(a) +(b) -(c)-(d)-(e)+(f)	(i)
0035UE	Economie di gestione materne	8900UE	cdg 163	52.104,71	19.125,00	50.381,71				20.848,00	1.723,00
0035UE/2514	Economie mensa	8900UE/9000	cdg 168		13.351,44					13.351,44	-
0035UE/2514	Economie scuole materne	8900UE/9000	cdg 163							-	-
0035UE/2514	Economie servizi per l'infanzia	8900UE/9000	cdg 182	164.750,28	35.530,00	106.083,11				94.197,17	63.667,17
0060UE/3539	DONAZIONI CDG 121	8900UE	5301UE/5811 CDG 121							-	-
0035UE/2514	Sim per le scuole	8900UE/9000	cdg 161	1.414,22						1.414,22	1.414,22
0035UE/2514	restituzione da agrifidi	8900UE/9000	cdg093			-				-	
0035UE/2514	Trasferimenti dei Comuni per informatica	8900UE/9000	CDG092 Libra - Iride							-	
0035UE/2514	Trasferimenti dai comuni per PEBA	8900UE/9000	CDG084 - PEBA							-	
0035UE/2514	Trasferimenti dai comuni per PUMS	8900UE/9000	CDG084 - PUMS							-	
0060UE/3530	Restituzione quote confidi agrifidi ecc	8900UE/9000	CDG0963							-	
										-	
Totale vincoli formalmente attribuiti dall'ente (h/4)				6.461.519,76	451.771,52	4.025.371,54	-	-	-	2.887.919,74	2.566.465,67
<u>Altri vincoli</u>											
0035UE	Formazione			-						-	
0035UE	MULTE	5100UE	Trasferimento ai comuni	437.880,93		437.880,93				-	

Cap. di entrata	Descr.	Capitolo di spesa	Descr.	Risorse vinc. al 1/1/ N-1	Entrate vincolate accertate nell'esercizio N-1 (dati presunti)	Impegni presunti eserc. N-1 finanziati da entrate vincolate accertate nell'esercizio o da quote vincolate del risultato di amministrazioni (dati presunti)	Fondo plur. vinc. al 31/12/N-1 finanziato da entrate vincolate accertate nell'esercizio o da quote vincolate del risultato di amministrazioni (dati presunti)	Cancellazione nell'esercizio N-1 di residui attivi vincolati o eliminazione del vincolo su quote del risultato di amministrazioni (+) e cancellazione nell'esercizio N-1 di residui passivi finanziati da risorse vincolate (-) (gestione dei residui): (dati presunti)	Cancellazione nell'esercizio N-1 di impegni finanziati dal fondo pluriennale vincolato dopo l'approvazione e del rendiconto dell'esercizio N-2 se non reimpegnati nell'esercizio N-1 (+)	Risorse vincolate nel risultato di amministrazioni presunto al 31/12/N-1	Risorse vincolate presunte al 31/12/N-1 applicate al primo esercizio del bilancio di previsione
				(a)	(b)	(c)	(d)	(e)	(f)	(g)=(a) +(b) - (c)-(d)-(e)+(f)	(i)
0035UE/2514	Fondi per avvio comunità energetiche	5330UE/5820	Trasferimenti a comunità energetiche	100.000,00	40.039,00	40.039,00				100.000,00	40.039,00
0095UE/6547	Partite di giro	9995UE/995U		1.795,22						1.795,22	
0035UE/2514	ATUSS - Cofinanziamento a carico dei comuni e Unione spesa complessiva 1.442.500 quota annuale di accantonamento	9125UE/0002		1.442.500,00	925.633,33	1.241.500,00				1.126.633,33	932.633,33
0035UE/2514	Fondo rotazione per progetti ue	3330UE/3320	Prestazioni di servizi per progettazioni europee	647.550,00						647.550,00	
0035UE/2514	Vincoli per impegni a residuo eliminati in corso di verifica da parte dei servizi assegnatari dello stanziamento	3010UE/3310 E ALTRI		3.240,98		769,94				2.471,04	
0035UE/2514	SPESE FORMAZIONE	8900UE/9000			15.000,00					15.000,00	15.000,00
										-	
										-	
										-	
										-	
Totale altri vincoli (h/5)				2.632.967,13	980.672,33	1.720.189,87	-	-	-	1.893.449,59	987.672,33
Totale risorse vincolate (h +(h/1)+(h/2)+(h/3)+(h/4)+(h/5)				10.430.102,80	2.871.399,93	6.840.626,99	-	-	-	6.460.875,74	4.956.636,15

Totale quote accantonate riguardanti le risorse vincolate da legge (i/1)	
Totale quote accantonate riguardanti le risorse vincolate da trasferimenti (i/2)	
Totale quote accantonate riguardanti le risorse vincolate da finanziamenti (i/3)	
Totale quote accantonate riguardanti le risorse vincolate dall'ente (i/4)	
Totale quote accantonate riguardanti le risorse vincolate da altro (i/5)	
Totale quote accantonate riguardanti le risorse vincolate (i=i/1+i/2+i/3+i/4+i/5)	0
Totale risorse vincolate da legge al netto di quelle che sono state oggetto di accantonamenti (l/1=h/1-i/1)	718.528,08
Totale risorse vincolate da trasferimenti al netto di quelle che sono state oggetto di accantonamenti (l/2=h/2-i/2)	960.978,33
Totale risorse vincolate da finanziamenti al netto di quelle che sono state oggetto di accantonamenti (l/3=h/3-i/3)	-
Totale risorse vincolate dall'Ente al netto di quelle che sono state oggetto di accantonamenti (l/4=h/4-i/4)	2.887.919,74
Totale risorse vincolate da altro al netto di quelle che sono state oggetto di accantonamenti (l/5=h/5-i/5)	1.893.449,59
Totale risorse vincolate al netto di quelle che sono state oggetto di accantonamenti (l=h-i)⁽¹⁾	6.460.875,74

(*) Allegato obbligatorio nel caso in cui il bilancio di previsione preveda l'utilizzo delle quote vincolate del risultato di amministrazione presunto

(1) Importo immediatamente utilizzabile nelle more dell'approvazione del rendiconto. Nel corso dell'esercizio provvisorio è utilizzabile nei limiti di quanto previsto nel principio applicato della contabilità finanziaria.

	previsto	iscritto
Corrente	5.563.242,41	4.059.002,82
Investimenti	897.633,33	897.633,33
<i>Atuss verde</i>	<i>274.800,00</i>	<i>274.800,00</i>
<i>Atuss bicipolitana</i>	<i>622.833,33</i>	<i>622.833,33</i>
Totale	6.460.875,74	4.956.636,15

QUOTE AVANZO D'AMMINISTRAZIONE VINCOLATO ISCRITTO:€ 5.591.823,82

2) Elenco analitico delle risorse accantonate rappresentate nel prospetto del risultato di amministrazione presunto elaborato sulla base di dati di preconsuntivo

Allegato a/1) Risultato di amministrazione - quote accantonate

ELENCO ANALITICO DELLE RISORSE ACCANTONATE NEL RISULTATO DI AMMINISTRAZIONE PRESUNTO (*)

Capitolo di spesa	descrizione	Risorse accantonate al 1/1/ N-1	Risorse accantonate applicate al bilancio dell'esercizio N-1 (con segno - ¹)	Risorse accantonate stanziare nella spesa del bilancio dell'esercizio N-1	Variazione degli accantonamenti che si prevede di effettuare -in sede di rendiconto N-1 (con segno +/-) ⁽²⁾	Risorse accantonate nel risultato di amministrazione presunto al 31/12/ N-1	Risorse accantonate presunte al 31/12/ N-1 applicate al primo esercizio del bilancio di previsione
		(a)	(b)	(c)	(d)	(e)=(a)+(b)+(c)+(d)	(f)
Fondo anticipazioni liquidità						0	
						0	
Totale Fondo anticipazioni liquidità		0	0	0	0	0	0
Fondo perdite società partecipate 8901UE/8901	Perdita romagna tech	6.000,00				6.000,00	
						-	
						-	
Totale Fondo perdite società partecipate		6.000,00	0	-	-	6.000,00	0
Fondo contezioso 8100UE/8020	Rischi sentenze sfavorevoli	242.640,00				242.640,00	
3100UE/3320 CDR028/CDG112	Contenzioso prefettura custodia veicoli (218.150,08 accantonato 25%)	70.093,15				70.093,15	
Totale Fondo contezioso		312.733,15	-	-	-	312.733,15	0
Fondo crediti di dubbia esigibilità 8998UE/F200	Servizi educativi	1.191.625,10		265.520,80		1.457.145,90	
8998UE/F200	Sociale	126.265,54		23.361,32		149.626,86	
8998UE/F200	Romagnola Promotion	10.842,60			-	10.842,60	
8998UE/L900	Rimborsi spese legali	19.220,91		13.988,48		33.209,39	
Totale Fondo crediti di dubbia esigibilità		1.347.954,15	-	302.870,60	-	1.650.824,75	0
Fondo garanzia debiti commerciali						0	
						0	
Fondo di garanzia debiti commerciali		0	0	0	0	0	0
Accantonamento residui perenti (solo per le regioni)						0	
						0	
Totale Accantonamento residui perenti (solo per le regioni)		0	0	0	0	0	0
Altri accantonamenti ⁽⁴⁾							
8998UE	Accantonamento Outlet	-	-			-	
1074UE	Arretrati 2019/2020	-				-	
1074UE	Arretrati 2021 accantonati a rendiconto 2020	292.632,00				292.632,00	100.000,00
8886UE/8886	Altri vincoli 219 per Arretrati	110.500,00	-110.500,00	23.218,43		23.218,43	

Capitolo di spesa	descrizione	Risorse accantonate al 1/1/ N-1	Risorse accantonate applicate al bilancio dell'esercizio N-1 (con segno - ¹)	Risorse accantonate stanziare nella spesa del bilancio dell'esercizio N-1	Variazione degli accantonamenti che si prevede di effettuare in sede di rendiconto N-1 (con segno +/-) ⁽²⁾	Risorse accantonate nel risultato di amministrazione presunto al 31/12/ N-1	Risorse accantonate presunte al 31/12/ N-1 applicate al primo esercizio del bilancio di previsione
		(a)	(b)	(c)	(d)	(e)=(a)+(b)+(c)+(d)	(f)
1074UE 7074ue 1074UE 8900UE	Arretrati 2021 (art 1091-1130-1151) IRAP arretrati 2021 Arretrati 2022 Fondo rinnovi contrattuali	85.682,20				85.682,20 - - - -	-
Totale Altri accantonamenti		488.814,20	-110.500,00	23.218,43	-	401.532,63	100.000,00
Totale		2.155.501,50	-110.500,00	326.089,03	-	2.371.090,53	100.000,00

(*) Allegato obbligatorio nel caso in cui il bilancio di previsione approvato nel corso dell'esercizio N preveda l'utilizzo delle quote accantonate del risultato di amministrazione presunto

(1) Indicare, con il segno (-), l'utilizzo dei fondi accantonati attraverso l'applicazione in bilancio della corrispondente quota del risultato di amministrazione.

(2) Indicare con il segno (+) i maggiori accantonamenti nel risultato di amministrazione effettuati in sede di predisposizione del rendiconto, e con il segno (-), le riduzioni degli accantonamenti effettuati in sede di predisposizione del rendiconto.

(4) I fondi di riserva e i fondi speciali non confluiscono nella quota accantonata del risultato di amministrazione.

QUOTE AVANZO D'AMMINISTRAZIONE ACCANTONATO ISCRITTO: EURO 100.000,00

3) Analisi delle risorse destinate agli investimenti rappresentate nel prospetto del risultato di amministrazione presunto elaborato sulla base di dati di consuntivo
Allegato a/3) Risultato di amministrazione - quote destinate
ELENCO ANALITICO DELLE RISORSE DESTINATE AGLI INVESTIMENTI NEL RISULTATO DI AMMINISTRAZIONE PRESUNTO (*)

Capitolo di entrata	Descriz.	Capitolo di spesa	Descriz.	Risorse destinate agli investim. al 1/1/ N-1	Entrate destinate agli investimenti accertate nell'esercizio N -1 (dato presunto)	Impegni eserc. N-1 finanziati da entrate destinate accertate nell'esercizio o da quote destinate del risultato di amministrazione (dati presunti)	Fondo plurienn. vinc. al 31/12/N-1 finanziato da entrate destinate accertate nell'esercizio o da quote destinate del risultato di amministrazione	Cancellazione di residui attivi costituiti da risorse destinate agli investimenti o eliminazione della destinazione su quote del risultato di amministrazione (+) e cancellazione di residui passivi finanziati da risorse destinate agli investimenti (-) (gestione dei residui)	Risorse destinate agli investimenti nel risultato di amministrazione presunto al 31/12/ N-1	Risorse destinate agli investimenti nel risultato presunto al 31/12/ N-1 applicate al primo esercizio del bilancio di previsione
				(a)	(b)	(c)	(d)	(e)	(f)=(a) +(b) -(c)- (d)- (e)	(g)
0035UE/2514	Entrate dai comuni per finanziamento spesa in conto capitale	9472ue/0467		2.983,72				1478,79	1.504,93	
0035UE/2514	Quota enti corrente	9472ue/0467		1.470,12					1.470,12	
0035UE/2514	Alfonsine auditorium scuola			-					-	
0035UE/2514	Investimenti gestione residui	9472ue/0467		4.378,43					4.378,43	
0035UE/2514	Trasferimento dai comuni investimenti 2022	9020UE/0007					-		-	
0078UE/4404	Trasferimento dai comuni investimenti 2021	9472ue/0467		9.590,31		7,98			9.582,33	
0078UE/4404	Riduzione residui passivi	9472ue/0467							-	
0078UE/4404	Riduzione residui attivi	9472ue/0467							-	
0078UE/4404	Trasferimenti in conto capitale	9020UE/0007							-	
FPVUE/0000		9020UE/0007							0	
									0	
Totale				18.422,58	-	7,98	-	1.478,79	16.935,81	0
Totale quote accantonate nel risultato di amministrazione presunto riguardanti le risorse destinate agli investimenti										
Totale risorse destinate nel risultato di amministrazione presunto al netto di quelle che sono state oggetto di accantonamenti ⁽¹⁾										16.935,81

(*) Allegato obbligatorio nel caso in cui il bilancio di previsione approvato dopo l'approvazione del rendiconto dell'esercizio N-1 preveda l'utilizzo delle quote del risultato di amministrazione destinate agli investimenti
(1) Le risorse destinate agli investimenti costituiscono una componente del risultato di amministrazione utilizzabile solo a seguito dell'approvazione del rendiconto dell'esercizio precedente.

d) l'elenco degli interventi programmati per spese di investimento finanziati col ricorso al debito e con le risorse disponibili.

Si evidenzia come nel triennio considerato 2025/2027 l'Unione dei Comuni della Bassa Romagna non prevede il ricorso, all'indebitamento.

Nel 2016 è entrato in ammortamento (1/1/2016 – 31/12/2030) un mutuo di € 235.000,00 contratto per il finanziamento d'interventi di edilizia scolastica del comune di Bagnara. Gli oneri finanziari relativi sono recuperati in capo al medesimo comune.

Nel 2016 è stato assunto un mutuo di € 175.000,00 per il finanziamento d'interventi di edilizia scolastica del comune di Bagnara con ammortamento 1/1/2018 – 31/12/2032. Gli oneri finanziari relativi sono recuperati in capo al medesimo comune.

Nel 2018 è stato assunto un mutuo di € 100.000,00 per il finanziamento d'interventi di edilizia scolastica del comune di Bagnara con ammortamento 1/1/2020 – 31/12/2034. Gli oneri finanziari relativi sono recuperati in capo al medesimo comune.

Nel 2019 – 2020 – 2021 -2022 -2023 -2024 – 2025 - 2026 – 2027 non si è previsto il ricorso all'indebitamento.

e) Nel caso in cui gli stanziamenti riguardanti il fondo pluriennale vincolato comprendono anche investimenti ancora in corso di definizione, le cause che non hanno reso possibile porre in essere la programmazione necessaria alla definizione dei relativi cronoprogrammi.

Il prospetto concernente la composizione, per missioni e programmi, del fondo pluriennale vincolato (9.8 Principio 4/1)

Indica gli impegni che, nel corso dell'esercizio cui si riferisce il prospetto (2025/2027), si prevede di assumere ed imputare a ciascuno degli esercizi successivi, finanziati da entrate vincolate che si prevede di accertare nel corso del medesimo esercizio. Nel prospetto riguardante ciascun esercizio considerato nel bilancio è possibile accantonare nel fondo pluriennale vincolato le risorse riguardanti investimenti in corso di definizione che si prevede di avviare nel corso di tale esercizio, per i quali non è possibile prevedere gli esercizi di imputazione delle relative spese. Considerato che la programmazione e la previsione delle opere pubbliche è fondata sul Programma triennale delle opere pubbliche e sul relativo elenco annuale, che richiedono, tra l'altro, la formulazione del cronoprogramma (previsione dei SAL) relativo agli interventi di investimento programmati, l'eventuale previsione di investimenti non ancora definiti deve essere adeguatamente motivata nella nota integrativa, indicando le cause che non hanno reso ancora possibile porre in essere la programmazione necessaria alla definizione del cronoprogramma della spesa. Non risultano investimenti nel Bilancio 2025/2027 finanziati con Fondo Pluriennale Vincolato ad esclusione dell'importo di euro 372.314,13 relativi ai progetti ATUSS per euro 138.569,88 ed euro 233.744,25 relativo all'ampliamento al centro per l'impiego per la quota di cofinanziamento dell'Unione dei Comuni a fronte di correlati contributi regionali.

STANZIAMENTI FINANZIATI CON FPV 2024/2025/2026

t	mis	prog	macro	capitoli	articolo	cdr	cdg	Descrizione	anno 2025	anno 2026	anno 2027	cf	
1	01	10	01	1072UR	1030	CDR011	CDG015	Fondo incentivante personale non dirigente	347.599,24	360.000,00	360.000,00	u.1.01.01.01.004	Salario Accessorio
1	01	10	01	1072UR	1110	CDR011	CDG015	Contributi Obbligatori fondo incentivante	82.729,00	85.680,00	85.680,00	u.1.01.02.01.001	Salario Accessorio
1	01	10	01	1076UR	1030	CDR011	CDG015	Fondo incentivante personale Posizioni organizzative	82.500,00	82.500,00	82.500,00	u.1.01.01.01.004	Salario Accessorio
1	01	10	01	1076UR	1110	CDR011	CDG015	Contributi Obbligatori fondo incentivante	19.635,00	19.635,00	19.635,00	u.1.01.02.01.001	Salario Accessorio
1	01	10	02	7072UR	7010	CDR011	CDG015	IRAP TI	29.546,00	30.600,00	30.600,00	u.1.02.01.01.001	Salario Accessorio
1	01	10	02	7076UR	7010	CDR011	CDG015	IRAP TI	7.013,00	-	-	u.1.02.01.01.001	Salario Accessorio
									569.022,24	578.415,00	578.415,00		
1	01	11	01	1073UR	1030	CDR011	CDG015	Fondo incentivante personale dirigente TI	62.114,35	60.400,00	60.400,00	u.1.01.01.01.004	Salario Accessorio
1	01	11	01	1073UR	1040	CDR011	CDG015	Fondo incentivante personale dirigente TD	42.170,79	40.100,00	40.100,00	u.1.01.01.01.006	Salario Accessorio
1	01	11	01	1073UR	1110	CDR011	CDG015	Contributi obbligatorie personale TI	14.783,23	14.375,00	14.375,00	u.1.01.02.01.001	Salario Accessorio
1	01	11	01	1073UR	1111	CDR011	CDG015	Contributi obbligatorie personale TD	10.715,61	10.189,00	10.189,00	u.1.01.02.01.001	Salario Accessorio
1	01	11	02	7073UR	7010	CDR011	CDG015	IRAP TI	5.279,72	5.134,00	5.134,00	u.1.02.01.01.001	Salario Accessorio

t	mis	prog	macro	capitoli	articolo	cdr	cdg	Descrizione	anno 2025	anno 2026	anno 2027	cf	
1	01	11	02	7073UR	7011	CDR011	CDG015	IRAP TD	3.584,52	3.409,00	3.409,00	u.1.02.01.01.001	Salario Accessorio
									138.648,22	133.607,00	133.607,00		
2	01	05	02	9020UR	0007	CDR043	CDG101	Ufficio del Lavoro	233.744,25			u.2.02.01.09.002	Centro per l'impiego
1	01	08	03	B062DR	3145	CDR017	CDG062	Servizi PNRR - M1C1 INV 1.2	44.159,22			u.1.03.02.19.005	Somme ex PNRR introitate
1	01	08	03	B062DR	3290	CDR017	CDG062	Servizi PNRR - M1C1 INV 1.2	43.065,87			u.1.03.02.19.001	Somme ex PNRR introitate
									87.225,09				
2	14	03	03	9700UR	0928	CDR043	CDG101	Atuss - Bicipolitana	101.553,88			u.2.03.01.02.003	Quota cofinanziamento
2	17	01	03	9699UR	0928	CDR043	CDG101	Atuss - architettura verde	37.016,00			u.2.03.01.02.003	Quota cofinanziamento
									1.167.209,68	712.022,00	712.022,00		

GU 150 del 01/12/2022 COORDINAMENTO SERVIZI TECNICI - PIANO DI POTENZIAMENTO DEI CENTRI PER L'IMPIEGO DI CUI AL D.M. 74/2019 E SS.MM.II.: APPROVAZIONE PROGETTO DI FATTIBILITA' TECNICO-ECONOMICA E DEL RELATIVO SCHEMA DI ACCORDO PER AMPLIAMENTO E RISTRUTTURAZIONE DEL CENTRO PER L'IMPIEGO DI LUGO, TRA L'AGENZIA REGIONALE PER IL LAVORO E L'UNIONE DEI COMUNI DELLA BASSA ROMAGNA CUP: J48E22000130007

Determina n. 1586 del 22/12/2022 COORDINAMENTO SERVIZI TECNICI - ACQUISIZIONE DA PARTE DELL'UNIONE DEI COMUNI DELLA BASSA ROMAGNA, DI IMMOBILE CONTIGUO ALL'ATTUALE SEDE DEL CENTRO PER L'IMPIEGO DI LUGO, IN ATTUAZIONE DEL PIANO DI POTENZIAMENTO DEI CENTRI PER L'IMPIEGO E DELLE POLITICHE ATTIVE DEL LAVORO DI CUI AL D.M. 74/2019 E SS.MM.II. - AFFIDAMENTO INCARICO ALLO STUDIO NOTARILE ASSOCIATO AVV. STEFANIA PALMIERI - DOTT. ANDREA PINTO PER STIPULA TRASFERIMENTO DI PROPRIETA' - CUP: J48E22000130007 - SMART CIG: Z6238C57C1

Con la quale si è provveduto ad acquisire l'immobile da destinare al potenziamento a entro per l'impiego

Tit_118	Tip-Maggr_118	2025	2026	2027
1	01	662.247,22	672.879,00	672.879,00
1	02	45.423,24	39.143,00	39.143,00
1	3	87.225,09	-	-
		794.895,55	712.022,00	712.022,00
2	02	372.314,13	-	-
		1.167.209,68	712.022,00	712.022,00

f) L'elenco delle garanzie principali o sussidiarie prestate dall'ente a favore di enti e di altri soggetti ai sensi delle leggi vigenti.

L'unione dei Comuni non ha prestato garanzie con onere a proprio carico che gravano sul bilancio dell'Unione stessa, né prevede di assumere mutui e prestiti.

Riepilogo

		<i>Rif esercizio 2017</i>	<i>Rif esercizio 2018</i>	<i>Rif esercizio 2019</i>	<i>Rif esercizio 2020</i>	<i>Rif esercizio 2021</i>	<i>Rif esercizio 2022</i>	<i>Rif esercizio 2023</i>	<i>Rif esercizio 2024</i>	<i>Rif esercizio 2025</i>
<i>Titoli</i>	ENTRATE RELATIVE AI PRIMI TRE TITOLI DELLE ENTRATE	Esercizio 2019	Esercizio 2020	Esercizio 2021	Esercizio 2022	Esercizio 2023	Esercizio 2024	Esercizio 2025	Esercizio 2026	Esercizio 2027
1	Entrate correnti di natura tributaria, contributiva e perequativa			-	-	-	-			
2	Trasferimenti correnti	33.041.444,50	34.301.344,56	33.848.662,18	40.075.071,30	39.264.832,35	35.161.147,80	41.992.250,93	44.653.313,80	42.519.177,05
3	Entrate extratributarie	8.647.342,89	9.097.615,20	9.325.781,65	6.471.493,00	10.599.717,68	11.154.682,23	11.274.059,67	16.227.031,60	12.894.712,48
	Totale entrate dei primi tre titoli	41.688.787,39	43.398.959,76	43.174.443,83	46.546.564,30	49.864.550,03	46.315.830,03	53.266.310,60	60.880.345,40	55.413.889,53

Limite di indebitamento a lungo termine - art. 204 D.Lgs. 267/2000										
Coefficienti	10%	10%	10%	10%	10%	10%	10%	10%	10%	10%
	4.168.878,74	4.339.895,98	4.317.444,38	4.654.656,43	4.986.455,00	4.631.583,00	5.326.631,06	6.088.034,54	5.541.388,95	
Ammontare interessi per mutui esercizio precedente	3.832,65	5.360,96	4.149,68	5.158,30	15.000,00	16.000,00	18.000,00	17.000,00	17.000,00	
Ammontare disponibile per nuovi interessi	4.165.046,09	4.334.535,02	4.313.294,70	4.649.498,13	4.971.455,00	4.615.583,00	5.308.631,06	6.071.034,54	5.524.388,95	
Debito contratto al 31/12/esercizio precedente	456.064,60	430.380,33	398.560,73	366.293,51	333.572,09	300.389,84	266.800,01	231.800,01	195.800,01	
Debito autorizzato nell' esercizio in corso	-	-	-	-	-	-	-	-	-	
TOTALE DEBITO	456.064,60	430.380,33	398.560,73	366.293,51	333.572,09	300.389,84	266.800,01	231.800,01	195.800,01	
	Esercizio 2019	Esercizio 2020	Esercizio 2021	Esercizio 2022	Esercizio 2023	Esercizio 2024	Esercizio 2025	Esercizio 2026	Esercizio 2027	
Garanzie	-	-	-	-	-	-	-	-	-	
Debito rimborsato nell'esercizio in corso	25.684,27	31.819,60	32.267,22	32.721,42	33.182,25	33.589,83	35.000,00	36.000,00	36.000,00	

Limite di indebitamento a breve - art. 222 D.Lgs. 267/2000											
	Esercizio 2019	Esercizio 2020	Esercizio 2021	Esercizio 2022	Esercizio 2023	Esercizio 2024	Esercizio 2025	Esercizio 2026	Esercizio 2027		
Coefficienti	25%	25%	25%	25%	25%	25%	25%	25%	25%		
Limite rispetto ai coefficienti	10.422.196,85	10.849.739,94	10.793.610,96	11.636.641,08	12.466.137,51	11.578.957,51	13.316.577,65	15.220.086,35	13.853.472,38		
Oneri finanziari	Consuntivo 2017	Consuntivo 2018	Consuntivo 2019	Consuntivo 2020	Consuntivo 2021	Consuntivo 2022	Consuntivo 2023	Previsione 2024	Previsione 2025	Previsione 2026	Previsione 2027
6220 Interessi passivi	2.387,14	4.123,27	3.832,65	5.360,96	4.149,68	5.158,30	15.000,00	16.000,00	18.000,00	17.000,00	17.000,00
983 Quota capitale ammortamento mutui	14.387,87	25.358,15	25.684,27	31.819,60	32.267,22	32.721,42	33.182,25	33.589,83	35.000,00	36.000,00	36.000,00
TOTALE ONERI FINANZIARI	16.775,01	29.481,42	29.516,92	37.180,56	36.416,90	37.879,72	48.182,25	49.589,83	53.000,00	53.000,00	53.000,00
	Consuntivo 2017	Consuntivo 2018	Consuntivo 2019	Consuntivo 2020	Consuntivo 2021	Consuntivo 2022	Consuntivo 2023	Previsione 2024	Previsione 2025	Previsione 2026	Previsione 2026
Debito Residuo al 1/01	220.810,62	381.422,75	456.064,60	430.380,33	398.560,73	366.293,51	333.572,09	300.389,84	266.800,01	231.800,01	195.800,01
Accensione di prestiti	175.000,00	100.000,00	-	-	-	-	-	-	-	-	-
Debito residuo al 31/12	381.422,75	456.064,60	430.380,33	398.560,73	366.293,51	333.572,09	300.389,84	266.800,01	231.800,01	195.800,01	159.800,01

(1) - per gli enti locali l'importo annuale degli interessi sommato a quello dei mutui precedentemente contratti, a quello dei prestiti obbligazionari precedentemente emessi, a quello delle aperture di credito stipulate ed a quello derivante da garanzie prestate ai sensi dell'articolo 207, al netto dei contributi statali e regionali in conto interessi, non supera l'10 per cento delle entrate relative ai primi tre titoli delle entrate del rendiconto del penultimo anno precedente quello in cui viene prevista l'assunzione dei mutui. Per le comunità montane si fa riferimento ai primi due titoli delle entrate. Per gli enti locali di nuova istituzione si fa riferimento, per i primi due anni, ai corrispondenti dati finanziari del bilancio di previsione.

(2) Con riferimento anche ai finanziamenti imputati contabilmente agli esercizi successivi

Corte dei conti-Sezioni riunite in sede di controllo, con la citata delibera n. 20 del 2019, ha precisato che “gli ultimi tre commi dell’art. 10 della citata legge n. 243 prevedono che le operazioni di indebitamento (necessariamente finalizzate a investimenti, ex art. 119, sesto comma, Cost.), nonché quelle di investimento realizzate attraverso l'utilizzo dei risultati di amministrazione degli esercizi precedenti, siano effettuate sulla base di apposite intese, concluse in ambito regionale, che garantiscano, per l'anno di riferimento, il rispetto del saldo non negativo di competenza (di cui all’art. 9, comma 1) tra le entrate finali e le spese finali del complesso degli enti territoriali della regione interessata, compresa la regione medesima. Le operazioni non soddisfatte dalle intese regionali possono essere effettuate sulla base dei patti di solidarietà nazionali.”.

In attuazione di tale quadro normativo, la Ragioneria Generale dello Stato ha chiarito con la propria Circolare 5 del 9/3/2020 che- al fine di verificare ex ante, a livello di comparto, quale presupposto per la legittima contrazione di debito ex art. 10 della legge 243 del 2012, il rispetto degli equilibri di cui all’articolo 9 della medesima legge, così come declinato al primo periodo del comma 1-bis (saldo tra il complesso delle entrate e delle spese finali) e, di conseguenza, il rispetto della sostenibilità del debito (in caso di accensione prestiti da parte del singolo ente) a livello regionale e nazionale - ha provveduto, a decorrere dall’esercizio 2018, a consolidare i dati di previsione triennali degli enti territoriali per regione e a livello nazionale trasmessi alla BDAP (Banca dati unitaria delle pubbliche amministrazioni).

L’obiettivo è quello di monitorare il rispetto ex ante degli equilibri di cui all’articolo 9 della legge n. 243 del 2012, che in ragione del successivo art. 10 vanno osservati nell’esercizio di riferimento dell’operazione di indebitamento, e, di conseguenza, della sostenibilità del debito a livello di ciascun comparto regionale; sostenibilità che, peraltro, può essere assicurata non solo attraverso il rispetto a livello di singolo territorio regionale, ma anche, ai sensi dell’articolo 10, comma 4, della legge n. 243 del 2012, a livello nazionale. Va

evidenziato, in proposito, che il legislatore della legge rinforzata ha instaurato un collegamento qualificato fra la legittima contrazione di debito ed il saldo fra entrate e spese finali sia nell'art. 10, che richiede, quale presupposto per la legittima contrazione di debito, il rispetto del ridotto saldo da parte del complesso degli enti della regione interessata, che nell'art. 9, che impone l'osservanza del saldo indicato, "come eventualmente modificato ai sensi dell'articolo 10". I due articoli esposti, in aderenza alla formulazione dell'art. 119, comma sesto, palesano la necessità dell'osservanza del saldo fra entrate finali e spese finali, in caso di contrazione di indebitamento, a livello di comparto, regionale o statale, in aderenza alla ratio normativa, tesa a garantire, con le norme in parola, gli obiettivi annuali posti, in sede europea, al "conto economico consolidato delle amministrazioni pubbliche". Tale impostazione risulta confermata da ultima dalla Circolare della Ragioneria Generale dello Stato n. 5 del 27/01/2023 con la quale la stessa al fine di verificare ex ante, a livello di comparto, quale presupposto per la legittima contrazione di debito ai sensi dell'articolo 10 della legge n.243 del 2012, il rispetto degli equilibri di cui all'articolo 9 della medesima legge, così come declinato al primo periodo del comma 1-bis (saldo tra il complesso delle entrate e delle spese finali) e, di conseguenza, il rispetto della sostenibilità del debito (in caso di accensione prestiti da parte del singolo ente) a livello regionale e nazionale, ha provveduto a consolidare i dati di previsione riferiti agli anni 2022-2024 degli enti territoriali per regione e a livello nazionale trasmessi alla BDAP (Banca dati unitaria delle pubbliche amministrazioni) , riscontrando, negli anni 2023-2024, il rispetto, a livello di comparto, dell'articolo 9 della legge n. 243 del 2012, così come declinato al primo periodo del comma 1-bis (saldo tra il complesso delle entrate e delle spese finali).

Inoltre, al fine di verificare ex post, a livello di comparto, il rispetto dei richiamati equilibri, la Ragioneria Generale dello Stato ha esaminato i dati dei rendiconti 2021 degli enti territoriali trasmessi alla BDAP (Banca dati unitaria delle pubbliche amministrazioni)⁴ riscontrando il rispetto, a livello di comparto, del saldo di cui al citato articolo 9. Pertanto, tenendo conto del rispetto per gli anni 2023 e 2024, in base ai dati dei bilanci di previsione 2022-2024, a livello di comparto, dell'equilibrio di cui al richiamato articolo 9, comma 1-bis, della legge n. 243 del 2012 (saldo tra il complesso delle entrate e delle spese finali, senza utilizzo avanzi, senza Fondo pluriennale vincolato e senza debito), si ritiene che gli enti territoriali osservino il presupposto richiesto dall'articolo 10 della richiamata legge n. 243 del 2012, per la legittima contrazione di operazioni di indebitamento nel richiamato biennio 2023-2024.

Restano, comunque, ferme, per ciascun ente, le disposizioni specifiche che pongono limiti qualitativi o quantitativi all'accensione di mutui o al ricorso ad altre forme di indebitamento, nonché l'obbligo del rispetto degli equilibri di cui ai decreti legislativi n. 118 del 2011 e n. 267 del 2000 (anche a consuntivo, come prescritto dall'articolo 1, comma 821, della legge n. 145 del 2018)

Pertanto la Ragioneria Generale dello Stato non è intervenuta sino ad oggi con specifici provvedimenti, in quanto l'analisi dei dati trasmessi dagli enti territoriali alla BDAP ha dato riscontri positivi circa la presenza di margini che permettono di assorbire la potenziale assunzione di nuovo debito da parte degli stessi enti.

In altri termini, l'analisi dei dati a livello di comparto ha evidenziato un eccesso di entrate finali (senza utilizzo avanzi, senza Fondo pluriennale vincolato e senza debito) rispetto alle spese finali.

Nel caso in cui, al contrario, dall'analisi dei dati trasmessi alla BDAP fosse emerso il mancato rispetto dell'articolo 9 della legge n. 243 del 2012 e, cioè, un eccesso di spese finali rispetto alle entrate finali (senza utilizzo avanzi, senza Fondo pluriennale vincolato e senza debito), la Ragioneria Generale dello Stato avrebbe provveduto a segnalare alla regione interessata, in via preventiva, il mancato rispetto degli equilibri di cui al citato articolo 9 degli enti ricadenti nel suo territorio, ivi inclusa la stessa regione, al fine di permetterle di intervenire con gli strumenti di cui al richiamato articolo 10 della medesima legge n. 243 e favorire così il riallineamento delle previsioni di bilancio dei singoli enti.

g) Gli oneri e gli impegni finanziari stimati e stanziati in bilancio, derivanti da contratti relativi a strumenti finanziari derivati o da contratti di finanziamento che includono una componente derivata.

L'Unione dei Comuni della Bassa Romagna non ha in corso strumenti di finanza derivata (né li ha mai avuti) e non vi sono pertanto oneri finanziari previsti in bilancio.

h) L'elenco dei propri enti ed organismi strumentali, precisando che i relativi bilanci consuntivi sono consultabili nel proprio sito internet fermo restando quanto previsto per gli enti locali dall'articolo 172, comma 1, lettera a) del decreto legislativo 18 agosto 2000, n. 267.

A norma dell'Art. 11-ter Enti strumentali del D.lgs. 118/2011

1. Si definisce ente strumentale controllato di una regione o di un ente locale di cui all' art. 2 del [decreto legislativo 18 agosto 2000, n. 267](#), l'azienda o l'ente, pubblico o privato, nei cui confronti la regione o l'ente locale ha una delle seguenti condizioni:
 - a. il possesso, diretto o indiretto, della maggioranza dei voti esercitabili nell'ente o nell'azienda;
 - b. il potere assegnato da legge, statuto o convenzione di nominare o rimuovere la maggioranza dei componenti degli organi decisionali, competenti a definire le scelte strategiche e le politiche di settore, nonché a decidere in ordine all'indirizzo, alla pianificazione ed alla programmazione dell'attività di un ente o di un'azienda;
 - c. la maggioranza, diretta o indiretta, dei diritti di voto nelle sedute degli organi decisionali, competenti a definire le scelte strategiche e le politiche di settore, nonché a decidere in ordine all'indirizzo, alla pianificazione ed alla programmazione dell'attività dell'ente o dell'azienda;
 - d. l'obbligo di ripianare i disavanzi, nei casi consentiti dalla legge, per percentuali superiori alla propria quota di partecipazione;
 - e. un'influenza dominante in virtù di contratti o clausole statutarie, nei casi in cui la legge consente tali contratti o clausole. I contratti di servizio pubblico e di concessione, stipulati con enti o aziende che svolgono prevalentemente l'attività oggetto di tali contratti, comportano l'esercizio di influenza dominante
2. Si definisce ente strumentale partecipato da una regione o da un ente locale di cui all' art. 2 del [decreto legislativo 18 agosto 2000, n. 267](#), l'azienda o l'ente, pubblico o privato, nel quale la regione o l'ente locale ha una partecipazione, in assenza delle condizioni di cui al comma 1.

Elenco dei propri enti ed organismi strumentali, i relativi bilanci consuntivi sono consultabili nel proprio sito internet (<https://www.labassaromagna.it/Amministrazione-Trasparente/Enti-controllati>) fermo restando quanto previsto per gli enti locali dall'articolo 172, comma 1, lettera a) del decreto legislativo 18 agosto 2000, n. 267.

Art. 172 comma 1 D.lgs. 267/2000 lettera a) l'elenco degli indirizzi internet di pubblicazione del rendiconto della gestione, del bilancio consolidato deliberati e relativi al penultimo esercizio antecedente quello cui si riferisce il bilancio di previsione, dei rendiconti e dei bilanci consolidati delle unioni di comuni e dei soggetti considerati nel gruppo "amministrazione pubblica" di cui al principio applicato del bilancio consolidato allegato al decreto legislativo 23 giugno 2011, n. 118, e successive modificazioni, relativi al penultimo esercizio antecedente quello cui il bilancio si riferisce. Tali documenti contabili sono allegati al bilancio di previsione qualora non integralmente pubblicati nei siti internet indicati nell'elenco;

Per l'Unione dei comuni della Bassa Romagna viene data dalla legge una forma di pubblicità e di controllo dei risultati finanziari/contabili pari a quella di qualsiasi ente locale anche attraverso il proprio sito al link: <https://www.labassaromagna.it/Amministrazione-Trasparente/Bilanci>
i documenti contabili sono pubblicati, oltre che sui siti istituzionali (ove presenti) sul sito internet dell'unione dei comuni nella sezione amministrazione trasparente al seguente indirizzo:

<https://www.labassaromagna.it/Amministrazione-Trasparente/Enti-controllati/Societa-partecipate>

<https://www.labassaromagna.it/Amministrazione-Trasparente/Enti-controllati/Enti-pubblici-vigilati>

<https://www.labassaromagna.it/Amministrazione-Trasparente/Enti-controllati/Enti-di-diritto-privato-controllati>

Con delibera di Consiglio Unione n. 68 del 20/12/2023 è stato approvato il Bilancio di previsione 2024/2026

<https://www.labassaromagna.it/Amministrazione-Trasparente/Bilanci/Bilancio-preventivo-e-consuntivo/Bilancio-preventivo>

<https://www.labassaromagna.it/content/view/full/4943>

Con delibera di Consiglio Unione n. 11 del 27/03/2024 è stato approvato il Rendiconto della Gestione 2023

<https://www.labassaromagna.it/Amministrazione-Trasparente/Bilanci/Bilancio-preventivo-e-consuntivo/Bilancio-consuntivo>

<https://www.labassaromagna.it/content/view/full/5165>

Con delibera di Consiglio Unione n. 47 del 25/09/2024 è stato approvato il Bilancio Consolidato per l'esercizio 2023

<https://www.labassaromagna.it/Amministrazione-Trasparente/Bilanci/Bilancio-preventivo-e-consuntivo/Bilancio-consolidato>

i) L'elenco delle partecipazioni possedute con l'indicazione della relativa quota percentuale.

Si richiamano i seguenti atti che contengono le informazioni sulle società partecipate dell'Unione dei Comuni della Bassa Romagna:

- 1)** *deliberazione di giunta n. 107 del 01/08/2024 ad oggetto "Bilancio consolidato del "Gruppo Comune Unione dei Comuni della Bassa Romagna" ed individuazione componenti del "Gruppo Unione dei Comuni della Bassa Romagna" e del perimetro di consolidamento per l'esercizio 2023",*
- 2)** *Deliberazione del Consiglio n. 47 del 25/09/2024 avente ad oggetto: approvazione del bilancio consolidato relativo all'esercizio 2023*
- 3)** *Deliberazione del Consiglio n. 69 del 20/12/2023 "Razionalizzazione Periodica Delle Partecipazioni Pubbliche Detenute Dall'unione Dei Comuni Della Bassa Romagna Ai Sensi Dell'articolo 20 Del D.lgs. 175/2016"*

Le società e gli enti direttamente partecipati dall'Unione dei Comuni al 31/12/2023 sono i seguenti:

Società ed enti partecipati al 31/12/2023	Capitale sociale	Quota partecipazione diretta	Quota partecipazione indiretta	Quota partecipazione totale
BASSA ROMAGNA CATERING S.P.A.	€ 774.675,00	5,0000%	0,0000%	5,0000%
ROMAGNA TECH Soc. Cons. p.A.	€ 611.500,00	1,7045%	0,0000%	1,7045%
LEPIDA S.C.p.A.	€ 69.881.000,00	0,001431%	0,0000%	0,001431%

Dato atto che nell'elenco di cui sopra non sono state considerate le società indirettamente partecipate dall'Unione, rilevabili dai bilanci delle partecipate dirette, in quanto, anche qualora presenti, nessuna di queste ha le caratteristiche, di cui al principio contabile 4.4 (totale partecipazione pubblica e contestuale affidamento diretto di servizi pubblici locali), per poter essere incluse nel gruppo dell'Unione dei Comuni della Bassa Romagna.

Considerato che:

- in base ai criteri stabili dalla Legge e dal principio 4.4 sopra indicati non fanno parte del gruppo comunale dell'Unione dei Comuni della Bassa Romagna le seguenti società:
 - ~ BASSA ROMAGNA CATERING S.P.A. con quota di partecipazione diretta dello 5,00% - società partecipata a capitale pubblico/privato;
 - ~ ROMAGNA TECH S. CONS. P.A. con quota di partecipazione diretta dello 1,7045% - società partecipata a capitale pubblico/privato;
- appartengono, pertanto, al Gruppo dell'Unione dei Comuni della Bassa Romagna le seguenti società ed enti:

Società partecipate:

Elenco 1 - Gruppo amministrazione pubblica

Organismo partecipato	Sede e Capitale Sociale	Classificazione	Tipologia di partecipazione	Società in House	Società affidataria diretta di servizio pubblico	% possesso diretto	% possesso complessivo	% di voti spettanti in assemblea ordinaria
LEPIDA scpa CF. 02770891204 P.IVA 02770891204	VIA DELLA LIBERAZIONE 15 - BOLOGNA C.S. 69.881.000	SOCIETA' PARTECIPATA	DIRETTA	SI	SI	0,00143%	0,00143%	0,00143%

Elenco 2 - Perimetro di consolidamento

Organismo partecipato	Sede e Capitale Sociale	Classificazione	% possesso diretto	% possesso complessivo	% di voti spettanti in assemblea ordinaria	Metodo di Consolidamento
LEPIDA scpa CF. 02770891204 P.IVA 02770891204	VIA DELLA LIBERAZIONE 15 - BOLOGNA C.S. 69.881.000	SOCIETA' PARTECIPATA	0,00143%	0,00143%	0,00143%	PROPORZIONALE

Si riporta di seguito il Conto Economico consolidato con l'indicazione separata dei dati relativi all'Ente Capogruppo Unione dei Comuni della Bassa Romagna:

Conto Economico	Capogruppo	Impatto dei Valori Consolidati	Bilancio Consolidato 2023	Bilancio Consolidato 2022	Differenza
Valore della produzione	52.562.834	1.071	52.563.905	45.273.249	7.290.656
Costi della produzione	53.833.336	1.066	53.834.402	48.156.438	5.677.964
Risultato della gestione operativa	-1.270.502	5	-1.270.497	-2.883.189	1.612.692
Proventi e oneri finanziari	-15.885	0	-15.885	242.369	-258.254
Rettifiche di valore di attività finanziarie	-5.029	0	-5.029	0	-5.029
Proventi e oneri straordinari	543.920	0	543.920	1.386.133	-842.213
Imposte sul reddito	849.928	0	849.928	839.004	10.924
Risultato di esercizio	-1.597.424	5	-1.597.419	-2.093.691	496.272

j) Altre informazioni riguardanti le previsioni, richieste dalla legge o necessarie per l'interpretazione del bilancio.

1. Pareggio di Bilancio

Normativa vigente:

Art. 9 Equilibrio dei bilanci delle regioni e degli enti locali

1. I bilanci delle regioni, dei **comuni**, delle province, delle città metropolitane e delle province autonome di Trento e di Bolzano si considerano in equilibrio quando, sia nella fase di previsione che di rendiconto, conseguono un saldo non negativo, in termini di competenza, tra le entrate finali e le spese finali, come eventualmente modificato ai sensi dell'articolo 10.

1-bis. Ai fini dell'applicazione del comma 1, le entrate finali sono quelle ascrivibili ai titoli 1, 2, 3, 4 e 5 dello schema di bilancio previsto dal decreto legislativo 23 giugno 2011, n. 118, e le spese finali sono quelle ascrivibili ai titoli 1, 2 e 3 del medesimo schema di bilancio. Per gli anni 2017-2019, con la legge di bilancio, compatibilmente con gli obiettivi di finanza pubblica e su base triennale, è prevista l'introduzione del fondo pluriennale vincolato, di entrata e di spesa. A decorrere dall'esercizio 2020, tra le entrate e le spese finali è incluso il fondo pluriennale vincolato di entrata e di spesa, finanziato dalle entrate finali.

2. Qualora, in sede di rendiconto di gestione, un ente di cui al comma 1 del presente articolo registri un valore negativo del saldo di cui al medesimo comma 1, il predetto ente adotta misure di correzione tali da assicurarne il recupero entro il triennio successivo, in quote costanti. Per le finalità di cui al comma 5 la legge dello Stato può prevedere differenti modalità di recupero.

3. abrogato

4. Con legge dello Stato sono definiti i premi e le sanzioni da applicare alle regioni, ai comuni, alle province, alle città metropolitane e alle province autonome di Trento e di Bolzano, in attuazione delle disposizioni di cui al presente articolo. La legge di cui al periodo precedente si attiene ai seguenti principi:

- a) proporzionalità fra premi e sanzioni;
- b) proporzionalità fra sanzioni e violazioni;
- c) destinazione dei proventi delle sanzioni a favore dei premi agli enti del medesimo comparto che hanno rispettato i propri obiettivi.

5. Nel rispetto dei principi stabiliti dalla presente legge, al fine di assicurare il rispetto dei vincoli derivanti dall'ordinamento dell'Unione europea, la legge dello Stato, sulla base di criteri analoghi a quelli previsti per le amministrazioni statali e tenendo conto di parametri di virtuosità, può prevedere ulteriori obblighi a carico degli enti di cui al comma 1 in materia di concorso al conseguimento degli obiettivi di finanza pubblica del complesso delle amministrazioni pubbliche.

6. Le disposizioni di cui al comma 5 si applicano alle regioni a statuto speciale e alle province autonome di Trento e di Bolzano compatibilmente con le norme dei rispettivi statuti e con le relative norme di attuazione.

NON SI PARLA DI UNIONI DEI COMUNI

CIRCOLARE N. 5 MINISTERO DELL'ECONOMIA E DELLE FINANZE DIPARTIMENTO DELLA RAGIONERIA GENERALE DELLO STATO ISPETTORATO GENERALE PER LA FINANZA DELLE PUBBLICHE AMMINISTRAZIONI (MEF - RGS - Prot. 36737 del 09/03/2020 -)

Chiarimenti sulle regole di finanza pubblica per gli enti territoriali, di cui agli articoli 9 e 10 della legge 24 dicembre 2012, n. 243.

Con la delibera n. 20/SSRRCO/QMIG del 17 dicembre 2019, la Corte dei conti - Sezioni riunite in sede di controllo, ha affermato che:

- 1) “Gli enti territoriali hanno l’obbligo di rispettare il pareggio di bilancio sancito dall’art. 9, commi 1 e 1-bis, della legge n. 243 del 2012, anche quale presupposto per la legittima contrazione di indebitamento finalizzato a investimenti (art. 10, comma 3, legge n. 243 del 2012)”, da interpretare secondo i principi di diritto enucleati dalla Corte costituzionale nelle sentenze n. 247/2017, n. 252/2017 e n. 101/2018, che hanno consentito l’integrale rilevanza del risultato di amministrazione applicato e del Fondo pluriennale vincolato;

Art. 10 Ricorso all'indebitamento da parte delle regioni e degli enti locali

1. Il ricorso all'indebitamento da parte delle regioni, dei comuni, delle province, delle città metropolitane e delle province autonome di Trento e di Bolzano è consentito esclusivamente per finanziare spese di investimento con le modalità e nei limiti previsti dal presente articolo e dalla legge dello Stato.

2. In attuazione del comma 1, le operazioni di indebitamento sono effettuate solo contestualmente all'adozione di piani di ammortamento di durata non superiore alla vita utile dell'investimento, nei quali sono evidenziate l'incidenza delle obbligazioni assunte sui singoli esercizi finanziari futuri nonché le modalità di copertura degli oneri corrispondenti.

3. Le operazioni di indebitamento di cui al comma 2 e le operazioni di investimento realizzate attraverso l'utilizzo dei risultati di amministrazione degli esercizi precedenti sono effettuate sulla base di apposite intese concluse in ambito regionale che garantiscano, per l'anno di riferimento, il rispetto del saldo di cui all'articolo 9, comma 1, del complesso degli enti territoriali della regione interessata, compresa la medesima regione

4. Le operazioni di indebitamento di cui al comma 2 e le operazioni di investimento realizzate attraverso l'utilizzo dei risultati di amministrazione degli esercizi precedenti, non soddisfatte dalle intese di cui al comma 3, sono effettuate sulla base dei patti di solidarietà nazionali. Resta fermo il rispetto del saldo di cui all'articolo 9, comma 1, del complesso degli enti territoriali.

5. Con decreto del Presidente del Consiglio dei ministri, da adottare d'intesa con la Conferenza unificata, sono disciplinati criteri e modalità di attuazione del presente articolo, ivi incluse le modalità attuative del potere sostitutivo dello Stato, in caso di inerzia o ritardo da parte delle regioni e delle province autonome di Trento e di Bolzano. Lo schema del decreto è trasmesso alle Camere per l'espressione del parere delle commissioni parlamentari competenti per i profili di carattere finanziario. I pareri sono espressi entro quindici giorni dalla trasmissione, decorsi i quali il decreto può essere comunque adottato

2) “I medesimi enti territoriali devono osservare gli equilibri complessivi finanziari di bilancio prescritti dall’ordinamento contabile di riferimento (aventi fonte nei d.lgs. n. 118 del 2011 e n. 267 del 2000, nonché, da ultimo, dall’art. 1, comma 821, della legge n. 145 del 2018) e le altre norme di finanza pubblica che pongono limiti, qualitativi o quantitativi, all’accensione di mutui o al ricorso ad altre forme di indebitamento”.

l'articolo 1, commi 820 e seguenti, della richiamata legge n. 145 del 2018, prevede che “A decorrere dall'anno 2019, in attuazione delle sentenze della Corte costituzionale n. 247 del 29 novembre 2017 e n. 101 del 17 maggio 2018, le regioni a statuto speciale, le province autonome di Trento e di Bolzano, le città metropolitane, le province e i comuni utilizzano il risultato di amministrazione e il fondo pluriennale vincolato di entrata e di spesa nel rispetto delle disposizioni previste dal decreto legislativo 23 giugno 2011, n. 118”

Tale pronuncia fa sorgere il dubbio se il singolo ente territoriale sia tenuto al rispetto non solo degli equilibri di cui al decreto legislativo n. 118 del 2011 (saldo tra il complesso delle entrate e il complesso delle spese, ivi inclusi le quote del risultato di amministrazione, i fondi pluriennali vincolati e il debito), ma anche di quello di cui all’articolo 9 della legge n. 243 del 2012 (saldo tra entrate finali e spese finali, ivi inclusi le quote del risultato di amministrazione, i fondi pluriennali vincolati, ma senza debito).

A seguito delle citate sentenze della Corte costituzionale n. 247/2017 e n. 101/2018 (cui ha fatto riferimento anche la Deliberazione n. 19/Sezaut/2019/INPR della Corte dei conti – Sezione autonomie¹), è stato stabilito, ai sensi dell’articolo 9 della legge n. 243/2012 e dell’articolo 1, commi 820 e seguenti, della legge n. 145/2018, l’obbligo del rispetto :

a) degli equilibri di cui all’articolo 9 della citata legge n. 243/2012 (saldo tra il complesso delle entrate e delle spese finali) a livello di comparto;

b) degli equilibri di cui al decreto legislativo 23 giugno 2011, n. 118 (saldo tra il complesso delle entrate e il complesso delle spese, ivi inclusi avanzi di amministrazione, debito e Fondo pluriennale vincolato) a livello di singolo ente.

Gli Enti ai sensi del comma 821 del medesimo articolo 1, della L 145/2019 si considerano in equilibrio in presenza di un risultato di competenza dell'esercizio non negativo. L'informazione è desunta, in ciascun anno, dal prospetto della verifica degli equilibri allegato al rendiconto della gestione previsto dall'allegato 10 del decreto legislativo n. 118 del 2011.

il Decreto 1° agosto 2019, pubblicato nella Gazzetta Ufficiale – Serie Generale – n. 196 del 22 agosto 2019, ha individuato i 3 saldi che consentono di determinare gradualmente l'equilibrio di bilancio a consuntivo, ovvero:

- W1 RISULTATO DI COMPETENZA
- W2 EQUILIBRIO DI BILANCIO
- W3 EQUILIBRIO COMPLESSIVO

La commissione ARCONET, nella riunione dell'11 dicembre 2019 ha precisato che il Risultato di competenza (W1) e l'Equilibrio di bilancio (W2) sono indicatori che rappresentano gli equilibri che dipendono dalla gestione del bilancio, mentre l'Equilibrio complessivo (W3) svolge la funzione di rappresentare gli effetti della gestione complessiva dell'esercizio e la relazione con il risultato di amministrazione

Fermo restando l'obbligo di conseguire un Risultato di competenza (W1) non negativo, ai fini della verifica del rispetto degli equilibri di cui al comma 821 dell'articolo 1 della legge n. 145 del 2018, gli enti devono tendere al rispetto dell'Equilibrio di bilancio (W2), che rappresenta l'effettiva capacità dell'ente di garantire, a consuntivo, la copertura integrale degli impegni, del ripiano del disavanzo, dei vincoli di destinazione e degli accantonamenti di bilancio.

In conclusione:

- l'articolo 9 della legge n. 243 del 2012 (saldo tra il complesso delle entrate e delle spese finali, senza utilizzo avanzi, senza Fondo pluriennale vincolato e senza debito), in coerenza con le sentenze della Corte costituzionale n. 247/2017 e n. 101/2018, deve essere rispettato dall'intero comparto a livello regionale e nazionale, anche quale presupposto per la legittima contrazione del debito;
- sempre ai sensi delle citate sentenze della Corte costituzionale n. 247/2017 e n. 101/2018, i singoli enti sono tenuti a rispettare esclusivamente gli equilibri di cui al decreto legislativo n. 118 del 2011, così come previsto dall'articolo 1, comma 821, della legge n. 145 del 2018 (saldo tra il complesso delle entrate e delle spese, con utilizzo avanzi, Fondo pluriennale vincolato e debito);
- il rispetto dell'articolo 9 della legge n. 243 del 2012 (saldo tra il complesso delle entrate e delle spese finali, senza utilizzo avanzi, senza Fondo pluriennale vincolato e senza debito), anche quale presupposto per la legittima contrazione del debito, come prescritto dall'art. 1 della medesima legge, è verificato ex ante, a livello di comparto, da questa Amministrazione, per ogni "esercizio di riferimento" e per tutto il triennio, sulla base delle informazioni dei bilanci di previsione, trasmesse dagli enti territoriali alla banca dati unitaria delle amministrazioni pubbliche (BDAP);
- **nel caso di mancato rispetto, ex ante, a livello di comparto, dell'articolo 9, comma 1 bis, della legge n. 243 del 2012 (saldo tra il complesso delle entrate e delle spese finali, senza utilizzo avanzi, senza Fondo pluriennale vincolato e senza debito), gli enti appartenenti ai singoli territori responsabili del mancato rispetto sono tenuti, previa comunicazione della- Ragioneria generale dello Stato alla Regione interessata, a rivedere le previsioni di bilancio degli enti "del territorio" al fine di assicurarne il rispetto;**
- nel caso di mancato rispetto ex post, a livello di comparto, dell'articolo 9, comma 1 bis, della legge n. 243 del 2012 (saldo tra il complesso delle entrate e delle spese finali, senza utilizzo avanzi, senza Fondo pluriennale vincolato e senza debito), gli enti territoriali della regione interessata, compresa la regione medesima, devono adottare misure atte a consentirne il rientro nel triennio successivo.

CIRCOLARE N. 5 Prot 16106 del 27/01/2023 – U del Ministero dell’Economia e delle Finanze – Dipartimento della Ragioneria Generale dello Stato ad oggetto “Regole di finanza pubblica per gli enti territoriali: verifiche del rispetto degli equilibri di bilancio ex ante ed ex post ai sensi degli articoli 9 e 10 della legge 24 dicembre 2012, n. 243, biennio 2023-2024.

Con detta Circolare è stato comunicato che

- 1) la Ragioneria Generale dello Stato, al fine di verificare ex ante, a livello di comparto, quale presupposto per la legittima contrazione di debito ai sensi dell’ articolo 10 della legge n. 243 del 2012, il rispetto degli equilibri di cui all’articolo 9 della medesima legge, così come declinato al primo periodo del comma 1-bis (saldo tra il complesso delle entrate e delle spese finali) e, di conseguenza, il rispetto della sostenibilità del debito (in caso di accensione prestiti da parte del singolo ente) a livello regionale e nazionale, ha provveduto a consolidare i dati di previsione riferiti agli anni 2022- 2024 degli enti territoriali per regione e a livello nazionale trasmessi alla BDAP (Banca dati unitaria delle pubbliche amministrazioni) , riscontrando, negli anni 2023-2024, il rispetto, a livello di comparto, dell’articolo 9 della legge n. 243 del 2012, così come declinato al primo periodo del comma 1-bis (saldo tra il complesso delle entrate e delle spese finali);
- 2) la Ragioneria Generale dello Stato, al fine di verificare ex post, a livello di comparto, il rispetto dei richiamati equilibri, ha esaminato i dati dei rendiconti 2021 degli enti territoriali trasmessi alla BDAP (Banca dati unitaria delle pubbliche amministrazioni) riscontrando il rispetto, a livello di comparto, del saldo di cui al citato articolo 9;
- 3) tenendo conto del rispetto per gli anni 2023 e 2024, in base ai dati dei bilanci di previsione 2022-2024, a livello di comparto, dell’equilibrio di cui al richiamato articolo 9, comma 1-bis, della legge n. 243 del 2012 (saldo tra il complesso delle entrate e delle spese finali, senza utilizzo avanzi, senza Fondo pluriennale vincolato e senza debito), si ritiene che gli enti territoriali osservino il presupposto richiesto dall’articolo 10 della richiamata legge n. 243 del 2012, per la legittima contrazione di operazioni di indebitamento nel richiamato biennio 2023-2024;
- 4) restano, ferme, per ciascun ente, le disposizioni specifiche che pongono limiti qualitativi o quantitativi all’accensione di mutui o al ricorso ad altre forme di indebitamento, nonché l’obbligo del rispetto degli equilibri di cui ai decreti legislativi n. 118 del 2011 e n. 267 del 2000 (anche a consuntivo, come prescritto dall’articolo 1, comma 821, della legge n. 145 del 2018).

CIRCOLARE N. 5 Prot 31463 del 29/02/2024 – U del Ministero dell’Economia e delle Finanze – Dipartimento della Ragioneria Generale dello Stato ad oggetto Regole di finanza pubblica per gli enti territoriali: verifiche del rispetto degli equilibri di bilancio ex ante ed ex post ai sensi degli articoli 9 e 10 della legge 24 dicembre 2012, n. 243, biennio 2024-2025

Con detta Circolare è stato comunicato che

- 1) la Ragioneria Generale dello Stato – al fine di verificare ex ante, a livello di comparto, quale presupposto per la legittima contrazione di debito ai sensi dell’articolo 10 della legge n. 243 del 2012, il rispetto degli equilibri di cui all’articolo 9 della medesima legge, così come declinato al primo periodo del comma 1-bis (saldo tra il complesso delle entrate e delle spese finali) e, di conseguenza, il rispetto della sostenibilità del debito (in caso di accensione prestiti da parte del singolo ente) a livello regionale e nazionale – ha provveduto a consolidare i dati di previsione riferiti agli anni 2023-2025 degli enti territoriali per regione e a livello nazionale trasmessi alla BDAP (Banca dati amministrazioni pubbliche), riscontrando, negli anni 2024-2025, il rispetto, a livello di comparto, dell’articolo 9 della legge n. 243 del 2012, così come declinato al primo periodo del comma 1-bis (saldo tra il complesso delle entrate e delle spese finali).
- 2) la Ragioneria Generale dello Stato al fine di verificare ex post, a livello di comparto, il rispetto dei richiamati equilibri, la Ragioneria Generale dello Stato ha esaminato i dati dei rendiconti 2022 degli enti territoriali trasmessi alla BDAP (Banca dati amministrazioni pubbliche)4 riscontrando il rispetto, a livello di comparto, del saldo di cui al citato articolo 9.
- 3) tenendo conto del rispetto per gli anni 2024 e 2025, in base ai dati dei bilanci di previsione 2023-2025, a livello di comparto, dell’equilibrio di cui al richiamato articolo 9, comma 1-bis, della legge n. 243 del 2012 (saldo tra il complesso delle entrate e delle spese finali, senza utilizzo avanzi, senza Fondo pluriennale vincolato e senza debito), **si ritiene che gli enti territoriali osservino il presupposto richiesto dall’articolo 10 della richiamata legge n. 243 del 2012, per la legittima contrazione di operazioni di indebitamento nel richiamato biennio 2024-2025**
- 4) Restano, comunque, ferme, per ciascun ente, le disposizioni specifiche che pongono limiti qualitativi o quantitativi all’accensione di mutui o al ricorso ad altre forme di indebitamento, nonché l’obbligo del rispetto degli equilibri di cui ai decreti legislativi n. 118 del 2011 e n. 267 del 2000 (anchea consuntivo, come prescritto dall’articolo 1, comma 821, della legge n. 145 del 2018

NORMATIVA DESUNTA DALLA BOZZA DI LEGGE DI BILANCIO IN CORSO DI APPROVAZIONE ATTO CAMERA: 2112"BILANCIO DI PREVISIONE DELLO STATO PER L'ANNO FINANZIARIO 2025 E BILANCIO PLURIENNALE PER IL TRIENNIO 2025-2027" (2112-BIS)

Art 104 . Contributo alla finanza pubblica da parte degli enti territoriali e rimodulazione dei finanziamenti degli enti territoriali DEFINIZIONE DI EQUILIBRIO

A PARTIRE DAL 2025 l'equilibrio di cui all'articolo 1, comma 821, della legge 30 dicembre 2018, n. 145, è rispettato in presenza di un saldo non negativo tra le entrate e le spese di competenza finanziaria del bilancio, comprensivo dell'utilizzo dell'avanzo di amministrazione e del recupero del disavanzo di amministrazione e degli utilizzi del fondo pluriennale vincolato, al netto delle entrate vincolate e accantonate non utilizzate nel corso dell'esercizio

In sintesi nel computo del saldo di equilibrio:

1. È consentito l'utilizzo dell'avanzo di amministrazione e del fondo pluriennale vincolato;
2. Non è consentito l'utilizzo, nel calcolo, delle entrate vincolate e accantonate che non sono state utilizzate in corso d'esercizio.

SALDO NON NEGATIVO	
(+) ENTRATE DI COMPETENZA FINANZIARIA	ACCERTAMENTI
(-) SPESE DI COMPETENZA FINANZIARIA	IMPEGNI
(+) AVANZO D'AMMINISTRAZIONE	APPLICATO
(+) FONDO PLURIENNALE (PARTE ENTRATA)	ISCRITTO
(-) FONDO PLURIENNALE DI SPESA	FONDO PLURIENNALE VINCOLATO AL 31/12 DELL'ANNO N
(-) RECUPERO DISAVANZO	ISCRITTO
(-) ENTRATE VINCOLATE	l'importo della prima colonna della riga n) dell'allegato a/2 "Elenco analitico delle risorse vincolate nel risultato di amministrazione"
(-) ENTRATE ACCANTONATE	totale della colonna c) dell'allegato a/1 "Elenco analitico delle risorse accantonate nel risultato di amministrazione.

ART 104 . CONTRIBUTO ALLA FINANZA PUBBLICA DA PARTE DEGLI ENTI TERRITORIALI E RIMODULAZIONE DEI FINANZIAMENTI DEGLI ENTI TERRITORIALI CONTRIBUTO ALLA FINANZA PUBBLICA

Ai fini della tutela dell’unità economica della Repubblica, le regioni, le province autonome di Trento e di Bolzano, le città metropolitane, le province e i comuni partecipano agli obiettivi di finanza pubblica (LE UNIONI NON SONO INDICATE)

**Co 3- 5: Contributo alla finanza pubblica aggiuntivo rispetto a quello previsto a legislazione vigente
(milioni di euro)**

	2025	2026	2027	2028	2029	Totali
Regioni a statuto ordinario	280	840	840	840	1.310	4.110
Regioni a statuto speciale e province autonome di Trento e di Bolzano	150	440	440	440	700	2.170
I comuni delle regioni a statuto ordinario, della Regione siciliana e della regione Sardegna	130	260	260	260	440	1.350
Le province e le città metropolitane delle regioni a statuto ordinario, della Regione siciliana e della regione Sardegna	10	30	30	30	50	150
Totale	570	1.570	1.570	1.570	2.500	7.780

Per i comuni, province e città metropolitane delle regioni a statuto ordinario e della Regione siciliana e della Sardegna è richiesto un contributo alla finanza pubblica quantificato in proporzione sulla spesa corrente ultimo rendiconto 2023 al netto di alcune poste:

SPESA CORRENTE RENDICONTO 2023	Impegni 2023
(meno) Interessi passivi	Impegni Titolo 1 Macro 07
(meno) contributi di finanza pubblica	Impegni giro contabile (*) U.1.04.01.01.020 – M1 P 03
(meno) spese diritti sociali e politiche famiglia	Impegni Missione 12 Titolo 1
(meno) gestione ordinaria servizio pubblico smaltimento e raccolta rifiuti	Impegni Contratti di servizio per la raccolta rifiuti U.1.03.02.15.004
SPESE CORRENTI NETTE	Su cui si calcola il contributo di finanza pubblica

(*) L’art. 1 comma 4 del citato Decreto 29 marzo 2024 illustra le modalità di contabilizzazione della spending come segue: “Ciascun ente accerta le entrate di cui al periodo precedente al lordo del contributo alla finanza pubblica e impegna tale spesa al lordo delle minori somme ricevute, provvedendo, per le entrate non riscosse, all’emissione di mandati versati in quietanza di entrata; a tal fine utilizza il codice gestionale del Piano dei Conti Integrato U.1.04.01.01.020 “Trasferimenti correnti al Ministero dell’economia in attuazione di norme in materia di contenimento di spesa”, con allocazione nella Missione 1 Servizi istituzionali, generali e di gestione, Programma 03, Gestione economica, finanziaria, programmazione e provveditorato, da associare alla COFOG 1.1 – Organi esecutivi e legislativi, attività finanziarie e fiscali e affari esteri.”

I comuni, le province e le città metropolitane delle regioni a statuto ordinario, della Regione siciliana e della regione Sardegna assicurano un ulteriore contributo alla finanza pubblica, rispetto a quello previsto a legislazione vigente, Effetto cumulato per i Comuni (Unioni escluse):

milioni	2023	2024	2025	2026	2027	2028	2029	TOTALE
L 178/2020 art 1 c 850 Digitalizzazione	100	100	100					300
art 1 c 533 della L 213/2023 Spending		200	200	200	200	200		1.000
ART 104 FINANZIARIA 2025 (*)			130	260	260	260	440	1.350

(*) si tratta per il 2025 di circa lo 0,37% delle spese nette che arriva allo 0,74% nel 2026-2027

criteri e modalità definiti con decreto del Ministro dell'economia e delle finanze, di concerto con il Ministro dell'interno, da emanare entro il 31 gennaio 2025, anche in proporzione agli impegni di spesa corrente al netto degli impegni per interessi, per la gestione ordinaria del servizio pubblico di raccolta, smaltimento, trattamento e conferimento in discarica dei rifiuti, per trasferimenti al bilancio dello Stato per concorso alla finanza pubblica e per le spese della Missione 12, come risultanti dal rendiconto 2023 o in caso di mancanza, dall'ultimo rendiconto approvato.

le province e i comuni iscrivono nella Missione 20 “Fondi e accantonamenti della parte corrente di ciascuno degli esercizi del bilancio di previsione un fondo, di importo pari al contributo annuale, fermo restando il rispetto DELL'EQUILIBRIO DI BILANCIO DI PARTE CORRENTE di cui all'articolo 162, comma 6, del decreto legislativo 18 agosto 2000 n. 267.

A PREVENTIVO (LE SPESE CORRENTI NON POSSONO ESSERE SUPERIORI ALLE ENTRATE CORRENTI):

2. Spesa di personale

Il piano di fabbisogno del personale previsto dall'art 6 del D.lgs. 165/2001 è oggetto di delibera di Giunta come da ultimo modificato con atto n. 139 del 10/10/2024.

Su tale atto il Revisore unico ha accertato quanto previsto dall'art 19 della L 448/2001 con proprio parere.

La spesa per redditi di lavoro dipendente prevista per gli esercizi 2025, 2026 e 2027 tiene conto della programmazione del fabbisogno del piano delle assunzioni e:

- Dei vincoli disposti dall'art 3 comma 5 e 5 quater del D.L 90/2014 dell'art 1 comma 229 della Legge 208 D.L. 113/2016 convertito nella L 160/2016 sulla spesa per il personale a tempo determinato, con convenzioni, contratti di collaborazione coordinata e continuativa che obbligano a non superare la spesa dell'anno 2009 (Delibera Giunta Unione n. 3 del 18/01/2018 adeguata da ultimo nel 2020 con la delibera n. 79 del 28/05/2020)
- Dell'obbligo di riduzione della spesa di personale disposto dall'art 1 comma 557 della Legge 296/2006 rispetto al valore medio del triennio 2011/2013
- Del limite di spesa per la contrattazione integrativa disposto dall'art 23 comma 2 del D.lgs. 75/2017 e s.m.i
- Sulla base dei preventivi dei tetti di spesa di personale, da aggiornarsi con successiva determina dell'Area Risorse Umane al consolidamento dei dati previsionali, il Servizio Amministrazione del Personale attesta che l'Unione, a livello aggregato, rispetterà i limiti di spesa con una minor spesa complessiva pari ad € 478.470,77;

Unione dei Comuni della Bassa Romagna	
VOCE	Previsione 2025
TIT.1 - M/A 101	16.052.389,33 €
A detrarre: FPV Parte Uscita (CAPP. XXXXXF)	- 672.879,00 €
A detrarre: Diritti di Rogito	- €
A detrarre: CDR018 (Straordinario Elettorale e ISTAT)	- 26.200,00 €
A detrarre: CDR001, CDR008 (Funzioni Tecniche)	- 46.500,00 €
A detrarre: CDR101 (Progetti Europei)	- €
A detrarre: CdG 073 (Assunzione Elettorale)	- 21.000,00 €
A detrarre: CdG 121 (Assunzione Alluvione)	- 430.870,00 €
A detrarre: CAP 1074 (Rinnovi CCNL)	- €
TOTALE M/A 101	14.854.940,33 €
TIT.1 - M/A 102	1.012.628,24 €
A detrarre: FPV Parte Uscita (CAPP. XXXXXF)	- 39.143,00 €
A detrarre: Diritti di Rogito	- €
A detrarre: CDR018 (Straordinario Elettorale e ISTAT)	- 1.800,00 €
A detrarre: CDR001, CDR008 (Funzioni Tecniche)	- 3.500,00 €
A detrarre: CDR101 (Progetti Europei)	- €
A detrarre: CdG 073 (Assunzione Elettorale)	- 4.000,00 €
A detrarre: CdG 121 (Assunzione Alluvione)	- 28.380,00 €
A detrarre: CAP 7074 (Rinnovi CCNL)	- €
A detrarre: IRAP Rimborso Segreteria Convenzionata	- €
A detrarre: IRAP Comandi Unione/Comuni	- €
TOTALE M/A 102	935.805,24 €
TTT.1 - M/A 103 - Mensa	- €
TTT.1 - M/A 103 - Lavoratori Somministrati	- €
TOTALE M/A 103	- €
TIT.1 - M/A 109	88.000,00 €
A detrarre: Rimborso Segreteria Convenzionata	- 48.000,00 €
A detrarre: Utilizzo congiunto personale Unione/Comuni	- 40.000,00 €
TOTALE M/A 109	- €
A sommare: Rimborso Segretario al capofila (netto rinnovi)	- €
A detrarre: Rimborso Segretario da convenzionati (netto rinnovi)	- €
A detrarre: Categorie Protette	- 106.788,49 €
A detrarre: Rinnovi CCNL Segretario Comunale	- €
A detrarre: Rinnovi CCNL Dipendenti e Dirigenti	- 3.254.951,91 €
A detrarre: entrate utilizzo congiunto personale extra Unione	- €
TOTALE SPESA Ente	12.429.005,17 €

Riparto spesa su popolazione al 31/12/2023	
Comune di Alfonsine (11600 ab.)	1.414.951,27 €
Comune di Bagnacavallo (16576 ab.)	2.021.916,58 €
Comune di Bagnara di Romagna (2395 ab.)	292.138,65 €
Comune di Conselice (9698 ab.)	1.182.948,06 €
Comune di Cotignola (7374 ab.)	899.469,89 €
Comune di Fusignano (8144 ab.)	993.393,38 €
Comune di Lugo (34498 ab.)	3.964.059,18 €
Comune di Massa Lombarda (10749 ab.)	1.311.147,52 €
Comune di Sant'Agata sul Santerno (2861 ab.)	348.980,64 €
TOTALE Unione (101895 ab.)	12.429.005,17 €

Perequazione spesa - gestione congiunta del. G.U. 129/2010	
Comune di Alfonsine	1.184.951,27 €
Comune di Bagnacavallo	2.121.916,58 €
Comune di Bagnara di Romagna	187.138,65 €
Comune di Conselice	1.022.948,06 €
Comune di Cotignola	844.469,89 €
Comune di Fusignano	993.393,38 €
Comune di Lugo	4.594.059,18 €
Comune di Massa Lombarda	1.251.147,52 €
Comune di Sant'Agata sul S.	228.980,64 €
TOTALE Unione	12.429.005,17 €

Previsione 2025 - RIEPILOGO						
Ente	Tetto - dett. 1453/2014 e 1543/2018	Previsione 2025 - Comune	Previsione 2025 - Quota Unione	Previsione 2025 - Trasferimenti ASP/Farmacie	Previsione 2025 - TOTALE	Differenza Tetto - Previsione 2025
Alfonsine	2.329.982,63 €	872.514,73 €	1.184.951,27 €	254.918,36 €	2.312.384,36 €	17.598,27 €
Bagnacavallo	3.541.467,80 €	1.391.033,09 €	2.121.916,58 €	- €	3.512.949,67 €	28.518,13 €
Bagnara di R.	447.578,49 €	240.878,12 €	187.138,65 €	- €	428.016,77 €	19.561,72 €
Conselice	1.728.128,92 €	704.478,11 €	1.022.948,06 €	- €	1.727.426,17 €	702,75 €
Cotignola	1.492.775,22 €	647.914,02 €	844.469,89 €	- €	1.492.383,91 €	391,31 €
Fusignano	1.467.919,92 €	465.301,84 €	993.393,38 €	- €	1.458.695,22 €	9.224,70 €
Lugo	7.716.562,45 €	2.333.121,24 €	4.594.059,18 €	426.778,85 €	7.353.959,27 €	362.603,18 €
Massa Lombarda	2.291.860,76 €	853.443,11 €	1.251.147,52 €	155.744,83 €	2.260.335,46 €	31.525,30 €
Sant'Agata sul S.	567.348,12 €	330.022,07 €	228.980,64 €	- €	559.002,71 €	8.345,41 €
TOTALE	21.583.624,31 €	7.838.706,33 €	12.429.005,17 €	837.442,04 €	21.105.153,54 €	478.470,77 €

L'ente ha approvato il piano integrato delle attività di organizzazione (PIAO) 2024 -2026 GU N. 10 del 25/01/2024 aggiornato con successivi provvedimenti;

TEMPI MEDI DI PAGAMENTO

L'ente ha rispettato i tempi medi di pagamento di cui all'art 42 comma 2 del D.L. 66/2014 per l'anno 2021 e rispetta sia il quarto trimestre 2022 (- 13,97) che l'indicatore annuo (-9,19 contro il - 7,92 dell'esercizio precedente 2021)

I tempi medi dei pagamenti hanno subito questo andamento a causa dell'emergenza alluvione (con la necessità di riconoscere i debiti fuori bilancio prima del pagamento delle fatture:

primo trimestre 2023:

Si considerano i pagamenti effettuati sul Macro aggregato 03 del Titolo 1 e sul aggregato 02 del Titolo 2;

Si procede alla somma dei prodotti, per ciascuna fattura emessa a titolo corrispettivo di una transazione commerciale, dei giorni effettivi intercorrenti tra la data di scadenza della fattura o richiesta equivalente di pagamento con la data di pagamento ai fornitori, per l'importo dovuto:

- 209.604.919,68;

Si procede alla somma dei pagamenti complessivi riferiti alle fatture sopra individuate
€ 26.932.126,33 (importi pagati nel periodo di riferimento Anno 2023)

Si calcola il seguente rapporto: $\frac{- 209.604.919,68}{26.932.126,33} = - 7,78$

Numeri positivi indicano tempi di pagamenti più lunghi rispetto al termine contrattualmente previsto;

Numeri negativi indicano tempi di pagamento inferiori rispetto al termine contrattualmente previsto

<https://www.labassaromagna.it/Amministrazione-Trasparente/Pagamenti-dell-amministrazione/Indicatore-di-tempestivita-dei-pagamenti/Indicatore-di-tempestivita-dei-pagamenti>

<https://www.labassaromagna.it/Amministrazione-Trasparente/Pagamenti-dell-amministrazione/Dati-sui-pagamenti/Indicatore-trimestrale-dei-tempi-medi-di-pagamento-2024>

Tempi medi primo trimestre 2024

Si procede alla somma dei pagamenti complessivi riferiti alle fatture sopra individuate:

€ 7.665.661,87

(importi pagati nel periodo di riferimento I trimestre 2024)

Si calcola il seguente rapporto:
$$\frac{- 98.533.561,51}{7.665.661,87} = - 12,85$$

Tempi medi secondo trimestre 2024

Si procede alla somma dei pagamenti complessivi riferiti alle fatture sopra individuate:

€ 8.765.069,16

(importi pagati nel periodo di riferimento II trimestre 2024)

Si calcola il seguente rapporto:
$$\frac{- 94.368.767,41}{8.765.069,16} = - 10,77$$

Tempi medi terzo trimestre 2024

Si procede alla somma dei pagamenti complessivi riferiti alle fatture sopra individuate:

€ 6.582.928,35

(importi pagati nel periodo di riferimento III trimestre 2024)

Si calcola il seguente rapporto:
$$\frac{- 68.925.951,98}{6.582.928,35} = - 10,47$$

L'ente ha approvato il piano integrato delle attività di organizzazione (PIAO) 2024 -2026 GU N. 10 del 25/01/2024 aggiornato con successivi provvedimenti;

3. Debiti Fuori Bilancio

Al momento della redazione del Bilancio di previsione 2025/2027 risultano riconosciuti i seguenti debiti Fuori Bilancio:

C.U. N. 57 DEL 10/10/2024 “ RICONOSCIMENTO DI DEBITI FUORI BILANCIO PER LE SPESE DI SOMMA URGENZA SOSTENUTE A CAUSA DELLE AVVERSE CONDIZIONI METEOROLOGICHE VERIFICATE NEL TERRITORIO NEI MESI DI SETTEMBRE / OTTOBRE 2024. ART 194 COMMA 1 LETTERA E) DEL D. LGS 267/2000”;

di cui si riportano gli aspetti essenziali

Stante la necessità di procedere con la massima celerità a dare corso agli interventi di soccorso e assistenza alla popolazione interessata dagli eventi alluvionali si è proceduto in somma urgenza all’acquisizione dei seguenti servizi e forniture come da verbali di somma urgenza ((prot. n n . 77430-77431-77433-77435-77437-77439-77440-77441-77443-77444- 77448-77449-77453-77454-77455 del 08/10/2024):

* Prime spese per Assistenza alla popolazione: inserimento residenziale degli anziani, disabili e utenti fragili per i quali si è resa necessaria l’evacuazione e l’allontanamento con urgenza dalle loro abitazioni accolti in strutture accreditate per il periodo dal 19.09.2024 al 31.12.2024 per euro 173.794,41;

* Prime spese per Assistenza alla popolazione: inserimento residenziale degli anziani, disabili,

utenti fragili e nuclei familiari per i quali si è reso necessario l’inserimento residenziale in emergenza, per il periodo dal 19.09.2024 al 31.12.2024 a causa dell’allontanamento con urgenza dalle loro abitazioni per euro 31.505,97;

* Prime spese per Assistenza alla popolazione: produzione di pasti a favore di nuclei familiari e singoli, impossibilitati, a causa dell’allagamento e conseguente impraticabilità delle strade circostanti, a muoversi dalla propria abitazione, nonché a persone evacuate negli hub di accoglienza a partire dal 19 settembre, nonché produzione pasti per pasti a domicilio alluvionati per euro 44.923, 00;

* Prime spese per Assistenza alla popolazione: trasporto di nuclei familiari e singoli, impossibilitati, a causa dell’allagamento e conseguente impraticabilità delle strade circostanti, a muoversi in autonomia dalla propria abitazione, nonché di persone evacuate negli hub di accoglienza a partire dal 19 settembre ed il servizio di consegna pasti agli Hub e alle abitazioni senza utenze per euro 18.000,00:

* Prime spese per Assistenza alla popolazione: erogazione di prestazioni del servizio sociale professionale da parte di assistenti sociali a partire dal 19 settembre 2024 per euro 10.437,00:

* Prime spese per Assistenza alla popolazione: attività di consegna di beni di prima necessità agli utenti fragili alluvionati impossibilitati, a causa dell’allagamento e conseguente impraticabilità delle strade circostanti, a muoversi in autonomia dalla propria abitazione a partire dal 19 settembre 2024 per euro 2.500,00:

4. Prospetto rispetto limiti di spesa corrente

Il DI n. 50/2017, convertito dalla legge n. 96/2017, ha previsto la non applicazione di alcuni dei limiti puntuali imposti dallo Stato a talune voci di spesa dei bilanci degli enti locali, introducendo una semplificazione che però **non riguarda tutti gli enti e che non può considerarsi una vera soppressione dei limiti.**

L'articolo 21-bis del Dl n. 50/2017 ha stabilito la non applicazione di alcuni dei limiti puntuali di spesa previsti dall'articolo 6 del Dl 78/2010 e dall'articolo 27, comma 1, del Dl n. 112/2008, in favore dei Comuni e delle forme associative degli stessi (consorzi e unioni di comuni) a condizione che tali enti: abbiano approvato il rendiconto 2016 entro il termine di scadenza del 30 aprile 2017 e che abbiano rispettato il saldo tra entrate e spese finali previsto dalle norme sul pareggio di bilancio (articolo 9 legge n. 243/2012)..

La norma sopra richiamata stabilisce che ai Comuni e forme associative che si trovano nelle sopra indicate condizioni **non si applicano**, per il 2017, le norme che imponevano:

- la riduzione delle spese per **studi ed incarichi di consulenza** nella misura minima dell'80% delle spese impegnate nel 2009 per la stessa finalità (articolo 6, comma 7, Dl n. 78/2010);
- la riduzione delle spese per **relazioni pubbliche, convegni, pubblicità e rappresentanza** nella misura minima dell'80% delle spese impegnate nel 2009 per la stessa finalità (articolo 6, comma 8, Dl n. 78/2010);
- il divieto di sostenere spese per **sponsorizzazioni** (articolo 6, comma 9);
- la riduzione del 50% della spesa sostenuta nel 2007 per la **stampa di relazioni e di ogni altra pubblicazione prevista da leggi o regolamenti e distribuita gratuitamente o inviata ad altre amministrazioni** (articolo 27, comma 1, Dl n. 112/2008);
- la riduzione delle spese per la **formazione** in misura non inferiore al 50% di quella sostenuta per le stesse motivazioni nel 2009 (articolo 6, comma 13);

MA

Il Dl 124/2019 Art. 57 c.2 (convertito nella L 157/2019) ha previsto l'abolizione tetto di spesa sulla formazione: A partire dal 2020, sono definitivamente abrogati:

i limiti di spesa per **studi ed incarichi di consulenza** pari al 20% della spesa sostenuta nell'anno 2009 (art. 6, comma 7 del decreto-legge 78/2010);

- i limiti di spesa per **relazioni pubbliche, convegni, mostre, pubblicità e rappresentanza** pari al 20% della spesa dell'anno 2009 (art. 6, comma 8 del decreto-legge 78/2010);
 - il divieto di effettuare **sponsorizzazioni** (art. 6, comma 9 del Dl 78/2010);
 - i limiti delle spese per **missioni** per un ammontare superiore al 50% della spesa sostenuta nell'anno 2009 (art. 6, comma 12 del decreto-legge 78/2010);
 - i limiti di spesa per la **formazione** del personale in precedenza fissato al 50 per cento della relativa spesa dell'anno 2009 (art. 6, co. 13 del decreto-legge n. 78/2010);
 - i limiti di spesa per **acquisto, manutenzione, noleggio ed esercizio di autovetture**, nonché per l'acquisto di buoni taxi per un ammontare superiore al 30 per cento della spesa sostenuta nell'anno 2011 (art. 5, comma 2 del decreto-legge 95/2012);
 - limite del 50 rispetto al 2007 la spesa per la **stampa di relazioni e pubblicazioni** distribuite gratuitamente o inviate ad altre amministrazioni (art 27 comma 1 del D L 112 2008
- Inoltre,

- 1) gli enti locali possono procedere all'acquisto degli immobili senza essere assoggettati ai vincoli previsti dal comma 1 ter, dell'articolo 12 del D.L 6 luglio 2011, n. 98, convertito con modificazioni, dalla legge 15 luglio n. 111. In caso di acquisti di immobili non sarà più necessario documentarne "l'indispensabilità e l'indilazionabilità" e si rende del tutto superflua "l'attestazione da parte del responsabile del procedimento" di tale condizione. Inoltre, la congruità del prezzo non dovrà essere più attestata dall'Agenzia del demanio, e non sarà più necessario darne preventiva notizia, con l'indicazione del soggetto alienante e del prezzo pattuito, nel sito internet istituzionale dell'ente dell'operazioni di acquisto
- 2) decade l'obbligo di adozione del Piano triennale di razionalizzazione delle dotazioni strumentali, di cui all'art. 2, comma 594, della legge n. 244/2007. Tale piano individuava misure finalizzate alla razionalizzazione dell'utilizzo delle dotazioni strumentali, anche informatiche, delle autovetture di servizio, dei beni immobili ad uso abitativo o di servizio, con esclusione dei beni infrastrutturali.
- 3) L'abrogazione dell'obbligo di comunicazione, per i comuni con popolazione superiore ai 40.000 abitanti, al Garante delle telecomunicazioni, delle spese pubblicitarie effettuate nel corso di ogni esercizio finanziario previsto dai commi 4 e 5 dell'articolo 5 della legge n. 67/1987, modifica l'agenda del revisore in quanto non dovrà più includere tale controllo nelle consuete verifiche periodiche

Permanevano invece **altri limiti** puntuali previsti dalle norme, quali in particolari:

- I vincoli in materia di consulenza informatica previsti dall'art. 1, commi 146 e 147 della legge 24 dicembre 2012 n. 228.

Le amministrazioni pubbliche possono conferire incarichi di consulenza in materia informatica solo in casi eccezionali, adeguatamente motivati, in cui occorra provvedere alla soluzione di problemi specifici connessi al funzionamento dei sistemi informatici non ammettendo alcun rinnovo, consentendo un'eventuale proroga dell'incarico originario in via eccezionale, al solo fine di completare il progetto e per ritardi non imputabili al collaboratore, ferma restando la misura del compenso pattuito in sede di affidamento dell'incarico. La violazione della disposizione di cui al presente comma è valutabile ai fini della responsabilità amministrativa e disciplinare dei dirigenti.

Altri limiti invece che decadono definitivamente sono previsti da:

- l'articolo 22 del Dl n. 50/2017 ha stabilito che il limite di spesa previsto per le **mostre** (20% della spesa sostenuta nel 2009), ai sensi dell'articolo 6, comma 8, del Dl n. 78/2010) non si applica per quelle effettuate da regioni ed enti locali o da istituti e luoghi della cultura di loro appartenenza, l'esclusione dai limiti delle spese per la realizzazione di mostre **riguarda tutti i Comuni** e le Unioni e non solo quelli "virtuosi" in base all'articolo 21-bis e non ha limiti temporali (a differenza delle agevolazioni dell'articolo 21-bis, limitate al solo 2017 e agli anni seguenti solo sotto certe condizioni).

- Non si applica agli enti locali il limite per l'acquisto **di arredi**, previsto in origine dall'articolo 1, comma 141, legge n. 228/2012.

Per quanto riguarda la normativa previgente la Corte costituzionale (sentenze n. 139-173/2012) aveva stabilito che le singole norme statali che impongono alle autonomie locali tagli puntuali e precise misure riduttive della spesa sono costituzionalmente legittime nella misura in cui si consideri vincolante solo il limite complessivo posto. Ciascun Ente soddisfa il vincolo di legge garantendo un risparmio complessivo non inferiore a quello derivante dall'applicazione delle singole misure, ben potendo definire autonomamente gli importi e le percentuali di riduzione sulla singola voce di spesa, con ampia libertà di allocazione delle risorse fra i diversi ambiti ed obiettivi di spesa.

In applicazione del sopra esposto principio, la Sezione Autonomie della Corte dei conti, con deliberazione n. 26 del 20/12/2013, ha ritenuto che gli enti locali siano obbligati al rispetto del tetto complessivo di spesa risultante dall'applicazione dell'insieme dei coefficienti di riduzione della spesa per consumi intermedi previsti da norme in materia di coordinamento della finanza pubblica, consentendo che lo stanziamento in bilancio tra le diverse tipologie di spese soggette a limitazione avvenga in base alle necessità derivanti dalle attività istituzionali dell'ente.

INCARICHI DETTAGLIO DEGLI STANZIAMENTI

Tipologia di incarico	Limite 1,4% di spesa di personale conto annuale 2012	2025	2026	2027
Incarichi di studio, ricerca e consulenza	195.948,02	-	-	-
Altre tipologie di incarichi professionali	195.948,02	90.107,58	90.107,58	90.107,58

	Conto finanziario	2025	2026	2027
Perizie	U.1.03.02.11.004	5.000,00	5.000,00	5.000,00
Patrocini legali	U.1.03.02.11.006	20.000,00	20.000,00	20.000,00
Altre prestazioni professionali e specialistiche n.a.c.	U.1.03.02.11.999	90.107,58	90.107,58	90.107,58

stock del debito COMUNICAZIONE 2023

La procedura per la comunicazione dello stock del debito, prevista dalla L. 145/2018, dal 2022 avviene su AreaRGS.
Lo scopo della comunicazione dello stock anche nella sua nuova veste rimane comunicare l’ammontare dei debiti del ente, previo allineamento dei dati presenti sulla piattaforma.

COMUNICAZIONE 2023

Anno 2023

Comunicazione dello stock dell'anno - Chiusa

Calcolato da PCC - Stock dell'anno

Importo scaduto e non pagato 85.263,16 €	Note di credito -10.976,74 €	Totale importo scaduto e non pagato 74.286,42 €
Tempo medio ponderato di pagamento ⓘ 33,13 gg.	Tempo medio ponderato di ritardo ⓘ -8,1 gg.	Importo documenti ricevuti nell'esercizio ⓘ 24.042.535,88 €

Aggiornato al 13/11/2024

Opzioni ⋮

Allinea stock del debito

Tua comunicazione

Stock dei debiti commerciali residui scaduti e non pagati, per tutte le U.O. sottostanti

133.171,50 €

Salvato il 21/06/2024

Stock del debito del tuo ente

Anno 2024

I Trimestre

II Trimestre

III Trimestre

Previsione

Comunicazione dello stock del trimestre - Chiusa

Calcolato da PCC - III trimestre

Importo scaduto e non pagato

237.141,06 €

Note di credito

-146.184,04 €

Totale importo scaduto e non pagato

90.957,02 €

Tempo medio ponderato di pagamento

20,76 gg.

Tempo medio ponderato di ritardo

-10,57 gg.

Importo documenti ricevuti nell'esercizio

20.623.873,46 €

Aggiornato al 30/10/2024

le misure di cui alla lettera a) dei commi 862 o 864, se il debito commerciale residuo, di cui all'articolo 33 del decreto legislativo 14 marzo 2013, n. 33, rilevato alla fine dell'esercizio precedente non si sia ridotto almeno del 10 per cento rispetto a quello del secondo esercizio precedente. In ogni caso le medesime misure non si applicano se il debito commerciale residuo scaduto, di cui al citato articolo 33 del decreto legislativo n. 33 del 2013, rilevato alla fine dell'esercizio precedente, non è superiore al 5 per cento del totale delle fatture ricevute nel medesimo esercizio;

In sede di approvazione del Bilancio di previsione si aggiorneranno i parametri,

calcolo basato sugli ultimi dati 2024 conosciuti	importo documenti ricevuti nell'esercizio	5%	importo scaduto e non pagato
RISPETTO DEL LIMITE DEL 5%	€ 20.623.873,46	€ 1.031.193,67	€ 90.957,02

181

Scheda investimenti 2025

	Previsione 2025	Previsione 2025	Previsione 2025	Previsione 2025	Previsione 2025	Previsione 2025	Previsione 2025	Previsione 2025
descrizione	ACQUISTO ARREDI	ACQUISTO ARREDI	ACQUISTO ARREDI	POSTAZIONI DI LAVORO	PERIFERICHE	HARDWARE	NARDWER NAC STI	APPARATI DI TELECOMUNICAZIONE
cap	9502UE	9507UE	9512UE	9468UE	9468UE	9472UE	9472UE	9472UE
art	A465	A465	A465	B467	C467	0467	0467	D467
cdr	CDR034	CDR034	CDR034	CDR105	CDR105	CDR105	CDR103	CDR105
cdg	163	164	165	062	062	062	062	062
ENTRATA	0078UE/CDR034/CDG163	0078UE/CDR034/CDG164	0078UE/CDR034/CDG165	0078UE/CDR017/CDG062	0078UE/CDR017/CDG062	0078UE/CDR017/CDG062	0078UE/CDR017/CDG062	0078UE/CDR017/CDG062
importo	1.000,00	1.000,00	1.000,00	15.000,00	2.000,00	5.000,00	1.000,00	10.000,00
Avanzi investimenti								
Alfonsine								
Bagnacavallo								
Bagnara								
Conselice								
Cotignola								
Fusignano								
Lugo								
Massa Lombarda								
S.Agata								
Unione								
Totale Avanzi investimenti	-	-	-	-	-	-	-	-
FPVI								
Alfonsine								
Bagnacavallo								
Bagnara								
Conselice								
Cotignola								
Fusignano								
Lugo								
Massa Lombarda								
S.Agata								
Unione								
Totale FPVI	-	-	-	-	-	-	-	-
Trasferimento da enti								
Alfonsine	100,00	100,00	100,00	1.704,31	227,24	568,10	113,62	1.136,21
Bagnacavallo	100,00	100,00	100,00	2.435,40	324,72	811,80	162,36	1.623,60
Bagnara	100,00	100,00	100,00	351,88	46,92	117,29	23,46	234,59
Conselice	100,00	100,00	100,00	1.424,86	189,98	474,95	94,99	949,91
Cotignola	100,00	100,00	100,00	1.083,41	144,46	361,14	72,23	722,28
Fusignano	100,00	100,00	100,00	1.201,98	160,26	400,66	80,13	801,32
Lugo	200,00	200,00	200,00	4.774,57	636,61	1.591,52	318,30	3.183,05

	Previsione 2025	Previsione 2025	Previsione 2025	Previsione 2025	Previsione 2025	Previsione 2025	Previsione 2025	Previsione 2025
descrizione	ACQUISTO ARREDI	ACQUISTO ARREDI	ACQUISTO ARREDI	POSTAZIONI DI LAVORO	PERIFERICHE	HARDWARE	NARDWER NAC STI	APPARATI DI TELECOMUNICAZIONE
cap	9502UE	9507UE	9512UE	9468UE	9468UE	9472UE	9472UE	9472UE
art	A465	A465	A465	B467	C467	0467	0467	D467
cdg	CDR034	CDR034	CDR034	CDR105	CDR105	CDR105	CDR103	CDR105
cdg	163	164	165	062	062	062	062	062
ENTRATA	0078UE/CDR034/CDG163	0078UE/CDR034/CDG164	0078UE/CDR034/CDG165	0078UE/CDR017/CDG062	0078UE/CDR017/CDG062	0078UE/CDR017/CDG062	0078UE/CDR017/CDG062	0078UE/CDR017/CDG062
importo	1.000,00	1.000,00	1.000,00	15.000,00	2.000,00	5.000,00	1.000,00	10.000,00
Massa Lombarda	100,00	100,00	100,00	1.598,53	213,14	532,84	106,57	1.065,68
S.Agata	100,00	100,00	100,00	425,06	56,67	141,70	28,34	283,36
unione								
Totale trasferimento da enti	1.000,00	1.000,00	1.000,00	15.000,00	2.000,00	5.000,00	1.000,00	10.000,00
PNRR								
Alfonsine								
Bagnacavallo								
Bagnara								
Conselice								
Cotignola								
Fusignano								
Lugo								
Massa Lombarda								
S.Agata								
UNIONE								
PNRR	-	-	-	-	-	-	-	-
trasferimento dallo stato								
Alfonsine								
Bagnacavallo								
Bagnara								
Conselice								
Cotignola								
Fusignano								
Lugo								
Massa Lombarda								
S.Agata								
Totale trasferimento dallo Stato	-	-	-	-	-	-	-	-
trasferimento dalla regione								
Alfonsine								
Bagnacavallo								
Bagnara								
Conselice								

	Previsione 2025	Previsione 2025	Previsione 2025	Previsione 2025	Previsione 2025	Previsione 2025	Previsione 2025	Previsione 2025
descrizione	ACQUISTO ARREDI	ACQUISTO ARREDI	ACQUISTO ARREDI	POSTAZIONI DI LAVORO	PERIFERICHE	HARDWARE	NARDWER NAC STI	APPARATI DI TELECOMUNICAZIONE
cap	9502UE	9507UE	9512UE	9468UE	9468UE	9472UE	9472UE	9472UE
art	A465	A465	A465	B467	C467	0467	0467	D467
cdg	CDR034	CDR034	CDR034	CDR105	CDR105	CDR105	CDR103	CDR105
cdg	163	164	165	062	062	062	062	062
ENTRATA	0078UE/CDR034/CDG163	0078UE/CDR034/CDG164	0078UE/CDR034/CDG165	0078UE/CDR017/CDG062	0078UE/CDR017/CDG062	0078UE/CDR017/CDG062	0078UE/CDR017/CDG062	0078UE/CDR017/CDG062
importo	1.000,00	1.000,00	1.000,00	15.000,00	2.000,00	5.000,00	1.000,00	10.000,00
Cotignola								
Fusignano								
Lugo								
Massa Lombarda								
S.Agata								
Unione								
Totale trasferimento dalla regione	-	-	-	-	-	-	-	-
Trasferimento da Provincia								
Alfonsine								
Bagnacavallo								
Bagnara								
Conselice								
Cotignola								
Fusignano								
Lugo								
Massa Lombarda								
S.Agata								
Totale Trasferimento da provincia	-	-	-	-	-	-	-	-
Totale Trasferimento diversi / giro contabile per trasferire avanzo								
Alfonsine								
Bagnacavallo								
Bagnara								
Conselice								
Cotignola								
Fusignano								
Lugo								
Massa Lombarda								
S.Agata								

	Previsione 2025	Previsione 2025	Previsione 2025	Previsione 2025	Previsione 2025	Previsione 2025	Previsione 2025	Previsione 2025
descrizione	ACQUISTO ARREDI	ACQUISTO ARREDI	ACQUISTO ARREDI	POSTAZIONI DI LAVORO	PERIFERICHE	HARDWARE	NARDWER NAC STI	APPARATI DI TELECOMUNICAZIONE
cap	9502UE	9507UE	9512UE	9468UE	9468UE	9472UE	9472UE	9472UE
art	A465	A465	A465	B467	C467	0467	0467	D467
cdr	CDR034	CDR034	CDR034	CDR105	CDR105	CDR105	CDR103	CDR105
cdg	163	164	165	062	062	062	062	062
ENTRATA	0078UE/CDR034/CDG163	0078UE/CDR034/CDG164	0078UE/CDR034/CDG165	0078UE/CDR017/CDG062	0078UE/CDR017/CDG062	0078UE/CDR017/CDG062	0078UE/CDR017/CDG062	0078UE/CDR017/CDG062
importo	1.000,00	1.000,00	1.000,00	15.000,00	2.000,00	5.000,00	1.000,00	10.000,00
UNIONE								
Totale Trasferimento diversi / giro contabile per trasferire avanzo	-	-	-	-	-	-	-	-
Giro contabile costi generali								
Alfonsine								
Bagnacavallo								
Bagnara								
Conselice								
Cotignola								
Fusignano								
Lugo								
Massa Lombarda								
S.Agata								
UNIONE								
Giro contabile costi generali	-	-	-	-	-	-	-	-
totale entrata	1.000,00	1.000,00	1.000,00	15.000,00	2.000,00	5.000,00	1.000,00	10.000,00
totale spesa	1.000,00	1.000,00	1.000,00	15.000,00	2.000,00	5.000,00	1.000,00	10.000,00

	Previsione 2025	Previsione 2025	Previsione 2025	Previsione 2025	Previsione 2025	Previsione 2025	Previsione 2025	Previsione 2025
descrizione	LICENZE SW	INFRASTRUTTURE TELEMATICHE VIDEOSORVEGLIANZA	ALLESTIMENTO TECNICO OPERATIVO VEICOLI ACQUISITI DAL DEMANIO	ACQUISTO ATTEZZATURE VAIRE	ARREDI E SCRIVANIE	MACCHINE PER UFFICIO	ACQUISTO E AMPLIAMENTO COLLOCAMENTO QUOTA UNIONE (EX AVANZO)	CENTRO PER L'IMPIEGO RISORSE REGIONALI
cap	9472UE	9050UE	9487UE	9587UE	9472UE	9472UE	9020UR	9020UE
art	0468	0004	0464	0471	0465	F465	0007	0007
cdr	CDR017	CDR105	CDR028	CDR027	CDR015	CDR015	CDR043	CDR043
cdg	062	112	112	122	015	015	101	101
ENTRATA	0078UE/CDR017/CDG062	0078UE/CDR105-CDR028 CDG112	0078UE/CDR105-CDR028 CDG112	0078UE/CDR027/CDG122	0078UE/CDR015/CDG015	0078UE/CDR015/CDG015	FPVIUE/0000 CDR043 CDG101	0074UE/4304 CDR043 CDG101
importo	4.000,00	55.000,00	10.000,00	4.000,00	4.000,00	700,00	233.744,25	148.627,75
Avanzi investimenti								
Alfonsine								
Bagnacavallo								
Bagnara								
Conselice								
Cotignola								
Fusignano								
Lugo								
Massa Lombarda								
S.Agata								
Unione								
Totale Avanzi investimenti								
FPVI								
Alfonsine								
Bagnacavallo								
Bagnara								
Conselice								
Cotignola								
Fusignano								
Lugo								
Massa Lombarda								
S.Agata								
Unione							233.744,25	
Totale FPVI	-	-	-	-	-	-	233.744,25	
Trasferimento da enti								
Alfonsine	454,48	20.568,10	1.136,21	454,48	454,48	79,53		
Bagnacavallo	649,44	811,80	1.623,60	649,44	649,44	113,65		
Bagnara	93,84	117,29	234,59	93,84	93,84	16,42		
Conselice	379,96	474,95	949,91	379,96	379,96	66,49		
Cotignola	288,91	361,14	722,28	288,91	288,91	50,56		

	Previsione 2025	Previsione 2025	Previsione 2025	Previsione 2025	Previsione 2025	Previsione 2025	Previsione 2025	Previsione 2025
descrizione	LICENZE SW	INFRASTRUTTURE TELEMATICHE VIDEOSORVEGLIANZA	ALLESTIMENTO TECNICO OPERATIVO VEICOLI ACQUISITI DAL DEMANIO	ACQUISTO ATTEZZATURE VAIRE	ARREDI E SCRIVANIE	MACCHINE PER UFFICIO	ACQUISTO E AMPLIAMENTO COLLOCAMENTO QUOTA UNIONE (EX AVANZO)	CENTRO PER L'IMPIEGO RISORSE REGIONALI
cap	9472UE	9050UE	9487UE	9587UE	9472UE	9472UE	9020UR	9020UE
art	0468	0004	0464	0471	0465	F465	0007	0007
cdr	CDR017	CDR105	CDR028	CDR027	CDR015	CDR015	CDR043	CDR043
cdg	062	112	112	122	015	015	101	101
ENTRATA	0078UE/CDR017/CDG062	0078UE/CDR105-CDR028 CDG112	0078UE/CDR105-CDR028 CDG112	0078UE/CDR027/CDG122	0078UE/CDR015/CDG015	0078UE/CDR015/CDG015	FPVIUE/0000 CDR043 CDG101	0074UE/4304 CDR043 CDG101
importo	4.000,00	55.000,00	10.000,00	4.000,00	4.000,00	700,00	233.744,25	148.627,75
Fusignano	320,53	30.400,66	801,32	320,53	320,53	56,09		
Lugo	1.273,22	1.591,52	3.183,05	1.273,22	1.273,22	222,81		
Massa Lombarda	426,27	532,84	1.065,68	426,27	426,27	74,60		
S.Agata	113,35	141,70	283,36	113,35	113,35	19,85		
unione								
Totale trasferimento da enti	4.000,00	55.000,00	10.000,00	4.000,00	4.000,00	700,00		
PNRR								
Alfonsine								
Bagnacavallo								
Bagnara								
Conselice								
Cotignola								
Fusignano								
Lugo								
Massa Lombarda								
S.Agata								
UNIONE								
PNRR	-	-	-	-	-	-		
trasferimento dallo stato								
Alfonsine								
Bagnacavallo								
Bagnara								
Conselice								
Cotignola								
Fusignano								
Lugo								
Massa Lombarda								
S.Agata								
Totale trasferimento dallo Stato	-	-	-	-	-	-		

	Previsione 2025	Previsione 2025	Previsione 2025	Previsione 2025	Previsione 2025	Previsione 2025	Previsione 2025	Previsione 2025
descrizione	LICENZE SW	INFRASTRUTTURE TELEMATICHE VIDEOSORVEGLIANZA	ALLESTIMENTO TECNICO OPERATIVO VEICOLI ACQUISITI DAL DEMANIO	ACQUISTO ATTEZZATURE VAIRE	ARREDI E SCRIVANIE	MACCHINE PER UFFICIO	ACQUISTO E AMPLIAMENTO COLLOCAMENTO QUOTA UNIONE (EX AVANZO)	CENTRO PER L'IMPIEGO RISORSE REGIONALI
cap	9472UE	9050UE	9487UE	9587UE	9472UE	9472UE	9020UR	9020UE
art	0468	0004	0464	0471	0465	F465	0007	0007
cdr	CDR017	CDR105	CDR028	CDR027	CDR015	CDR015	CDR043	CDR043
cdg	062	112	112	122	015	015	101	101
ENTRATA	0078UE/CDR017/CDG062	0078UE/CDR105-CDR028 CDG112	0078UE/CDR105-CDR028 CDG112	0078UE/CDR027/CDG122	0078UE/CDR015/CDG015	0078UE/CDR015/CDG015	FPVIUE/0000 CDR043 CDG101	0074UE/4304 CDR043 CDG101
importo	4.000,00	55.000,00	10.000,00	4.000,00	4.000,00	700,00	233.744,25	148.627,75
trasferimento dalla regione								
Alfonsine								
Bagnacavallo								
Bagnara								
Conselice								
Cotignola								
Fusignano								
Lugo								
Massa Lombarda								
S.Agata								
Unione								148.627,75
Totale trasferimento dalla regione	-	-	-	-	-	-	-	148.627,75
Trasferimento da Provincia								
Alfonsine								
Bagnacavallo								
Bagnara								
Conselice								
Cotignola								
Fusignano								
Lugo								
Massa Lombarda								
S.Agata								
Totale Trasferimento da provincia	-	-	-	-	-	-		
Totale Trasferimento diversi / giro contabile per trasferire avanzo								
Alfonsine								

	Previsione 2025	Previsione 2025	Previsione 2025	Previsione 2025	Previsione 2025	Previsione 2025	Previsione 2025	Previsione 2025
descrizione	LICENZE SW	INFRASTRUTTURE TELEMATICHE VIDEOSORVEGLIANZA	ALLESTIMENTO TECNICO OPERATIVO VEICOLI ACQUISITI DAL DEMANIO	ACQUISTO ATTEZZATURE VAIRE	ARREDI E SCRIVANIE	MACCHINE PER UFFICIO	ACQUISTO E AMPLIAMENTO COLLOCAMENTO QUOTA UNIONE (EX AVANZO)	CENTRO PER L'IMPIEGO RISORSE REGIONALI
cap	9472UE	9050UE	9487UE	9587UE	9472UE	9472UE	9020UR	9020UE
art	0468	0004	0464	0471	0465	F465	0007	0007
cdr	CDR017	CDR105	CDR028	CDR027	CDR015	CDR015	CDR043	CDR043
cdg	062	112	112	122	015	015	101	101
ENTRATA	0078UE/CDR017/CDG062	0078UE/CDR105-CDR028 CDG112	0078UE/CDR105-CDR028 CDG112	0078UE/CDR027/CDG122	0078UE/CDR015/CDG015	0078UE/CDR015/CDG015	FPVIUE/0000 CDR043 CDG101	0074UE/4304 CDR043 CDG101
importo	4.000,00	55.000,00	10.000,00	4.000,00	4.000,00	700,00	233.744,25	148.627,75
Bagnacavallo								
Bagnara								
Conselice								
Cotignola								
Fusignano								
Lugo								
Massa Lombarda								
S.Agata								
UNIONE								
Totale Trasferimento diversi / giro contabile per trasferire avanzo								
Giro contabile costi generali								
Alfonsine								
Bagnacavallo								
Bagnara								
Conselice								
Cotignola								
Fusignano								
Lugo								
Massa Lombarda								
S.Agata								
UNIONE								
Giro contabile costi generali	-	-	-	-	-	-	-	-
totale entrata	4.000,00	55.000,00	10.000,00	4.000,00	4.000,00	700,00	233.744,25	148.627,75
totale spesa	4.000,00	55.000,00	10.000,00	4.000,00	4.000,00	700,00	233.744,25	148.627,75

	Previsione 2025	Previsione 2025	Previsione 2025	Previsione 2025	Previsione 2025	Previsione 2025	Previsione 2025	Previsione 2025
descrizione	AUDITORIUM LUGO LR 5/2018 QUOTA REGIONE	M5C2 Avviso 1 PNRR 1.2 û CUP J44H22000180006 IMMOBILI SOTTRATTI ALLA GESTIONE ERP PER ESSERE RIUTILIZZATI A FINI SOCIALI	M5C2 Avviso 1 PNRR 1.2- CUP J44H22000180006 - Spesa per appalto di forniture - ACQUISTO DI STRUMENTAZIONE PER L'ACQUISIZIONE DI COMPETENZE DIGITALI	M5C2 Avviso 1 PNRR 1.3.1 - CUP J44H22000340006 û TRASFERIMENTO IN BASE AI S.A.L. AD ACER RAVENNA PER LA RISTRUTTURAZIONE IMMOBILI	M5C2 Avviso 1 PNRR 1.3.1 - CUP J44H22000340006 û TRASFERIMENTO in conto capitale IN BASE AI S.A.L. AD ASP PER LA RISTRUTTURAZIONE IMMOBILI	MOBILI E ARREDI PROGFETTO TE BOTA TABAC	ATTREZZATURE PROGFETTO TE BOTA TABAC	"SMART CITY" DI SPAZI PUBBLICI NEL TERRITORIO DELL'UNIONE DEI COMUNI DELLA BASSA ROMAGNA "TETTI FOTOVOLTAICI – SCUOLE FOTOVOLTAICHE" – CUP: J43D22000310006 LAVORI
cap	9773UE	_192BE	_192BE	_198BE	_198BE	X547UE	X547UE	9802UE
art	0928	0007	0949	928	0948	A465	F462	0928
cdr	CDR043	CDR043	CDR029	CDR043	CDR043	CDR033	CDR033	CDR043
cdg	101	192	192	198	198	152	152	086
ENTRATA	0074UE/4304 CDR043 CDG101	_1920E/4203/CDR043/C DG192	_1920E/4203/CDR029/C DG192	_1980E/4203/CDR043/C DG198	_1980E/4203/CDR029/C DG198	0074UE/4304 CDG152 CDR033	0074UE/4304 CDG152 CDR033	0074UE/4304/CDR019CD G086
importo	569.702,44	274.680,80	25.000,00	301.410,70	167.519,80	7.965,75	40.000,00	559.661,20
Avanzi investimenti								
Alfonsine								
Bagnacavallo								
Bagnara								
Conselice								
Cotignola								
Fusignano								
Lugo								
Massa Lombarda								
S.Agata								
Unione								
Totale Avanzi investimenti						-	-	-
FPVI								
Alfonsine								
Bagnacavallo								
Bagnara								
Conselice								
Cotignola								
Fusignano								
Lugo								
Massa Lombarda								
S.Agata								
Unione								
Totale FPVI						-	-	-
Trasferimento da enti								
Alfonsine								
Bagnacavallo								

	Previsione 2025	Previsione 2025	Previsione 2025	Previsione 2025	Previsione 2025	Previsione 2025	Previsione 2025	Previsione 2025
descrizione	AUDITORIUM LUGO LR 5/2018 QUOTA REGIONE	M5C2 Avviso 1 PNRR 1.2 û CUP J44H22000180006 IMMOBILI SOTTRATTI ALLA GESTIONE ERP PER ESSERE RIUTILIZZATI A FINI SOCIALI	M5C2 Avviso 1 PNRR 1.2- CUP J44H22000180006 - Spesa per appalto di forniture - ACQUISTO DI STRUMENTAZIONE PER L'ACQUISIZIONE DI COMPETENZE DIGITALI	M5C2 Avviso 1 PNRR 1.3.1 - CUP J44H22000340006 û TRASFERIMENTO IN BASE AI S.A.L. AD ACER RAVENNA PER LA RISTRUTTURAZIONE IMMOBILI	M5C2 Avviso 1 PNRR 1.3.1 - CUP J44H22000340006 û TRASFERIMENTO in conto capitale IN BASE AI S.A.L. AD ASP PER LA RISTRUTTURAZIONE IMMOBILI	MOBILI E ARREDI PROGFETTO TE BOTA TABAC	ATTREZZATURE PROGFETTO TE BOTA TABAC	"SMART CITY" DI SPAZI PUBBLICI NEL TERRITORIO DELL'UNIONE DEI COMUNI DELLA BASSA ROMAGNA "TETTI FOTOVOLTAICI – SCUOLE FOTOVOLTAICHE" – CUP: J43D22000310006 LAVORI
cap	9773UE	_192BE	_192BE	_198BE	_198BE	X547UE	X547UE	9802UE
art	0928	0007	0949	928	0948	A465	F462	0928
cdr	CDR043	CDR043	CDR029	CDR043	CDR043	CDR033	CDR033	CDR043
cdg	101	192	192	198	198	152	152	086
ENTRATA	0074UE/4304 CDR043 CDG101	_1920E/4203/CDR043/C DG192	_1920E/4203/CDR029/C DG192	_1980E/4203/CDR043/C DG198	_1980E/4203/CDR029/C DG198	0074UE/4304 CDG152 CDR033	0074UE/4304 CDG152 CDR033	0074UE/4304/CDR019CD G086
importo	569.702,44	274.680,80	25.000,00	301.410,70	167.519,80	7.965,75	40.000,00	559.661,20
Bagnara								
Conselice								
Cotignola								
Fusignano								
Lugo								
Massa Lombarda								
S.Agata								
unione								
Totale trasferimento da enti		-				-	-	-
PNRR								
Alfonsine								
Bagnacavallo								
Bagnara								
Conselice								
Cotignola								
Fusignano								
Lugo								
Massa Lombarda								
S.Agata								
UNIONE		274.680,80	25.000,00	301.410,70	167.519,80			
PNRR		274.680,80	25.000,00	301.410,70	167.519,80	-	-	-
trasferimento dallo stato								
Alfonsine								
Bagnacavallo								
Bagnara								
Conselice								
Cotignola								

	Previsione 2025	Previsione 2025	Previsione 2025	Previsione 2025	Previsione 2025	Previsione 2025	Previsione 2025	Previsione 2025
descrizione	AUDITORIUM LUGO LR 5/2018 QUOTA REGIONE	M5C2 Avviso 1 PNRR 1.2 û CUP J44H22000180006 IMMOBILI SOTTRATTI ALLA GESTIONE ERP PER ESSERE RIUTILIZZATI A FINI SOCIALI	M5C2 Avviso 1 PNRR 1.2- CUP J44H22000180006 - Spesa per appalto di forniture - ACQUISTO DI STRUMENTAZIONE PER L'ACQUISIZIONE DI COMPETENZE DIGITALI	M5C2 Avviso 1 PNRR 1.3.1 - CUP J44H22000340006 û TRASFERIMENTO IN BASE AI S.A.L. AD ACER RAVENNA PER LA RISTRUTTURAZIONE IMMOBILI	M5C2 Avviso 1 PNRR 1.3.1 - CUP J44H22000340006 û TRASFERIMENTO in conto capitale IN BASE AI S.A.L. AD ASP PER LA RISTRUTTURAZIONE IMMOBILI	MOBILI E ARREDI PROGFETTO TE BOTA TABAC	ATTREZZATURE PROGFETTO TE BOTA TABAC	"SMART CITY" DI SPAZI PUBBLICI NEL TERRITORIO DELL'UNIONE DEI COMUNI DELLA BASSA ROMAGNA "TETTI FOTOVOLTAICI – SCUOLE FOTOVOLTAICHE" – CUP: J43D22000310006 LAVORI
cap	9773UE	_192BE	_192BE	_198BE	_198BE	X547UE	X547UE	9802UE
art	0928	0007	0949	928	0948	A465	F462	0928
cdr	CDR043	CDR043	CDR029	CDR043	CDR043	CDR033	CDR033	CDR043
cdg	101	192	192	198	198	152	152	086
ENTRATA	0074UE/4304 CDR043 CDG101	_1920E/4203/CDR043/C DG192	_1920E/4203/CDR029/C DG192	_1980E/4203/CDR043/C DG198	_1980E/4203/CDR029/C DG198	0074UE/4304 CDG152 CDR033	0074UE/4304 CDG152 CDR033	0074UE/4304/CDR019CD G086
importo	569.702,44	274.680,80	25.000,00	301.410,70	167.519,80	7.965,75	40.000,00	559.661,20
Fusignano								
Lugo								
Massa Lombarda								
S.Agata								
Totale trasferimento dallo Stato						-	-	-
trasferimento dalla regione								
Alfonsine								
Bagnacavallo								
Bagnara								
Conselice								
Cotignola								
Fusignano								
Lugo								
Massa Lombarda								
S.Agata								
Unione	569.702,44					7.965,75	40.000,00	559.661,20
Totale trasferimento dalla regione	569.702,44	-	-	-	-	7.965,75	40.000,00	559.661,20
Trasferimento da Provincia								
Alfonsine								
Bagnacavallo								
Bagnara								
Conselice								
Cotignola								
Fusignano								

	Previsione 2025	Previsione 2025	Previsione 2025	Previsione 2025	Previsione 2025	Previsione 2025	Previsione 2025	Previsione 2025
descrizione	AUDITORIUM LUGO LR 5/2018 QUOTA REGIONE	M5C2 Avviso 1 PNRR 1.2 û CUP J44H22000180006 IMMOBILI SOTTRATTI ALLA GESTIONE ERP PER ESSERE RIUTILIZZATI A FINI SOCIALI	M5C2 Avviso 1 PNRR 1.2- CUP J44H22000180006 - Spesa per appalto di forniture - ACQUISTO DI STRUMENTAZIONE PER L'ACQUISIZIONE DI COMPETENZE DIGITALI	M5C2 Avviso 1 PNRR 1.3.1 - CUP J44H22000340006 û TRASFERIMENTO IN BASE AI S.A.L. AD ACER RAVENNA PER LA RISTRUTTURAZIONE IMMOBILI	M5C2 Avviso 1 PNRR 1.3.1 - CUP J44H22000340006 û TRASFERIMENTO in conto capitale IN BASE AI S.A.L. AD ASP PER LA RISTRUTTURAZIONE IMMOBILI	MOBILI E ARREDI PROGFETTO TE BOTA TABAC	ATTREZZATURE PROGFETTO TE BOTA TABAC	"SMART CITY" DI SPAZI PUBBLICI NEL TERRITORIO DELL'UNIONE DEI COMUNI DELLA BASSA ROMAGNA "TETTI FOTOVOLTAICI – SCUOLE FOTOVOLTAICHE" – CUP: J43D22000310006 LAVORI
cap	9773UE	_192BE	_192BE	_198BE	_198BE	X547UE	X547UE	9802UE
art	0928	0007	0949	928	0948	A465	F462	0928
cdr	CDR043	CDR043	CDR029	CDR043	CDR043	CDR033	CDR033	CDR043
cdg	101	192	192	198	198	152	152	086
ENTRATA	0074UE/4304 CDR043 CDG101	_1920E/4203/CDR043/C DG192	_1920E/4203/CDR029/C DG192	_1980E/4203/CDR043/C DG198	_1980E/4203/CDR029/C DG198	0074UE/4304 CDG152 CDR033	0074UE/4304 CDG152 CDR033	0074UE/4304/CDR019CD G086
importo	569.702,44	274.680,80	25.000,00	301.410,70	167.519,80	7.965,75	40.000,00	559.661,20
Lugo								
Massa Lombarda								
S.Agata								
Totale Trasferimento da provincia						-	-	-
Totale Trasferimento diversi / giro contabile per trasferire avanzo								
Alfonsine								
Bagnacavallo								
Bagnara								
Conselice								
Cotignola								
Fusignano								
Lugo								
Massa Lombarda								
S.Agata								
UNIONE								
Totale Trasferimento diversi / giro contabile per trasferire avanzo	-	-	-	-	-	-	-	-
Giro contabile costi generali								

	Previsione 2025	Previsione 2025	Previsione 2025	Previsione 2025	Previsione 2025	Previsione 2025	Previsione 2025	Previsione 2025
descrizione	AUDITORIUM LUGO LR 5/2018 QUOTA REGIONE	M5C2 Avviso 1 PNRR 1.2 û CUP J44H22000180006 IMMOBILI SOTTRATTI ALLA GESTIONE ERP PER ESSERE RIUTILIZZATI A FINI SOCIALI	M5C2 Avviso 1 PNRR 1.2- CUP J44H22000180006 - Spesa per appalto di forniture - ACQUISTO DI STRUMENTAZIONE PER L'ACQUISIZIONE DI COMPETENZE DIGITALI	M5C2 Avviso 1 PNRR 1.3.1 - CUP J44H22000340006 û TRASFERIMENTO IN BASE AI S.A.L. AD ACER RAVENNA PER LA RISTRUTTURAZIONE IMMOBILI	M5C2 Avviso 1 PNRR 1.3.1 - CUP J44H22000340006 û TRASFERIMENTO in conto capitale IN BASE AI S.A.L. AD ASP PER LA RISTRUTTURAZIONE IMMOBILI	MOBILI E ARREDI PROGFETTO TE BOTA TABAC	ATTREZZATURE PROGFETTO TE BOTA TABAC	"SMART CITY" DI SPAZI PUBBLICI NEL TERRITORIO DELL'UNIONE DEI COMUNI DELLA BASSA ROMAGNA "TETTI FOTOVOLTAICI – SCUOLE FOTOVOLTAICHE" – CUP: J43D22000310006 LAVORI
cap	9773UE	_192BE	_192BE	_198BE	_198BE	X547UE	X547UE	9802UE
art	0928	0007	0949	928	0948	A465	F462	0928
cdr	CDR043	CDR043	CDR029	CDR043	CDR043	CDR033	CDR033	CDR043
cdg	101	192	192	198	198	152	152	086
ENTRATA	0074UE/4304 CDR043 CDG101	_1920E/4203/CDR043/C DG192	_1920E/4203/CDR029/C DG192	_1980E/4203/CDR043/C DG198	_1980E/4203/CDR029/C DG198	0074UE/4304 CDG152 CDR033	0074UE/4304 CDG152 CDR033	0074UE/4304/CDR019CD G086
importo	569.702,44	274.680,80	25.000,00	301.410,70	167.519,80	7.965,75	40.000,00	559.661,20
Alfonsine								
Bagnacavallo								
Bagnara								
Conselice								
Cotignola								
Fusignano								
Lugo								
Massa Lombarda								
S.Agata								
UNIONE								
Giro contabile costi generali	-	-	-	-	-	-	-	-
totale entrata	569.702,44	274.680,80	25.000,00	301.410,70	167.519,80	7.965,75	40.000,00	559.661,20
totale spesa	569.702,44	274.680,80	25.000,00	301.410,70	167.519,80	7.965,75	40.000,00	559.661,20

	Previsione 2025	Previsione 2025	Previsione 2025	Previsione 2025	Previsione 2025	Previsione 2025	Previsione 2025
descrizione	ATUSS INVESTIMENTO 1.2.4 INFRASTRUTTURE TECNOLOGICHE RIF CAP E (0074UE/4304 CDR017 CDG 100)	ATUSS INVESTIMENTO 1.2.4 INFRASTRUTTURE TECNOLOGICHE RIF CAP E (0074UE/4304 CDR017 CDG 100)	ATUSS 2.7.1 PROGETTO VERDE URBANO TRASFERIMENTO AI COMUNI FITTIZIA (QUOTA SERVIZI GENERALI)	ATUSS 2.7.1 PROGETTO VERDE URBANO TRASFERIMENTO AI COMUNI EX AVANZO ORA FPVI DA ANNO 2024	ATUSS 2.7.1 PROGETTO VERDE URBANO TRASFERIMENTO AI COMUNI REIMPUTAZIONE TRASFERIMENTO REGIONALE DA ANNO 2024	ATUSS 2.7.1 PROGETTO VERDE URBANO TRASFERIMENTO AI COMUNI	ATUSS 2.7.1 PROGETTO VERDE URBANO TRASFERIMENTO AI COMUNI GIRO CONTABILE
cap	9192UE	9192UE	9699UE	9699UR	9699UE	9699UE	9699UE
art	0004	F462	0928	0928	0928	0928	0928
cdr	CDR017	CDR017	CDR014	CDR043	CDR043	CDR043	CDR001
cdg	100	100	CDG100	CDG100	CDG100	CDG100	CDG100
ENTRATA	0074UE/4304/CDR017/CDG1 00	0074UE/4304/CDR017/CDG1 00	0074UE/4304/CDR043/CDG1 00 +0078UE/4405/CDR014/CDG 100	0074UE/4304/CDR043/CDG1 00	0074UE/4304/CDR043/CDG1 00	0000UE/0004/CDR043/CDG1 00+ 0074UE/4304/CDR043/CDG1 00+0078UE/4405/CDR014/C DG100	0000UE/0004/CDR043/CDG1 00
importo	30.000,00	28.000,00	12.000,00	37.016,00	427.200,00	852.000,00	114.000,00
Avanzi investimenti							
Alfonsine							
Bagnacavallo							
Bagnara							
Conselice							
Cotignola							
Fusignano							
Lugo							
Massa Lombarda							
S.Agata							
Unione						160.800,00	114.000,00
Totale Avanzi investimenti	-	-	-	-	-	160.800,00	114.000,00
FPVI							
Alfonsine							
Bagnacavallo							
Bagnara							
Conselice							
Cotignola							
Fusignano							
Lugo							
Massa Lombarda							
S.Agata							
Unione				37.016,00			
Totale FPVI	-	-	-	37.016,00	-	-	-
Trasferimento da enti							
Alfonsine							

	Previsione 2025	Previsione 2025	Previsione 2025	Previsione 2025	Previsione 2025	Previsione 2025	Previsione 2025
descrizione	ATUSS INVESTIMENTO 1.2.4 INFRASTRUTTURE TECNOLOGICHE RIF CAP E (0074UE/4304 CDR017 CDG 100)	ATUSS INVESTIMENTO 1.2.4 INFRASTRUTTURE TECNOLOGICHE RIF CAP E (0074UE/4304 CDR017 CDG 100)	ATUSS 2.7.1 PROGETTO VERDE URBANO TRASFERIMENTO AI COMUNI FITTIZIA (QUOTA SERVIZI GENERALI)	ATUSS 2.7.1 PROGETTO VERDE URBANO TRASFERIMENTO AI COMUNI EX AVANZO ORA FPVI DA ANNO 2024	ATUSS 2.7.1 PROGETTO VERDE URBANO TRASFERIMENTO AI COMUNI REIMPUTAZIONE TRASFERIMENTO REGIONALE DA ANNO 2024	ATUSS 2.7.1 PROGETTO VERDE URBANO TRASFERIMENTO AI COMUNI	ATUSS 2.7.1 PROGETTO VERDE URBANO TRASFERIMENTO AI COMUNI GIRO CONTABILE
cap	9192UE	9192UE	9699UE	9699UR	9699UE	9699UE	9699UE
art	0004	F462	0928	0928	0928	0928	0928
cdr	CDR017	CDR017	CDR014	CDR043	CDR043	CDR043	CDR001
cdg	100	100	CDG100	CDG100	CDG100	CDG100	CDG100
ENTRATA	0074UE/4304/CDR017/CDG1 00	0074UE/4304/CDR017/CDG1 00	0074UE/4304/CDR043/CDG1 00 +0078UE/4405/CDR014/CDG 100	0074UE/4304/CDR043/CDG1 00	0074UE/4304/CDR043/CDG1 00	0000UE/0004/CDR043/CDG1 00+ 0074UE/4304/CDR043/CDG1 00+0078UE/4405/CDR014/C DG100	0000UE/0004/CDR043/CDG1 00
importo	30.000,00	28.000,00	12.000,00	37.016,00	427.200,00	852.000,00	114.000,00
Bagnacavallo							
Bagnara							
Conselice							
Cotignola							
Fusignano							
Lugo							
Massa Lombarda							
S.Agata							
unione							
Totale trasferimento da enti	-	-	-	-	-	-	-
PNRR							
Alfonsine							
Bagnacavallo							
Bagnara							
Conselice							
Cotignola							
Fusignano							
Lugo							
Massa Lombarda							
S.Agata							
UNIONE							
PNRR	-	-	-	-	-	-	-
trasferimento dallo stato							
Alfonsine							
Bagnacavallo							
Bagnara							
Conselice							
Cotignola							

	Previsione 2025	Previsione 2025	Previsione 2025	Previsione 2025	Previsione 2025	Previsione 2025	Previsione 2025
descrizione	ATUSS INVESTIMENTO 1.2.4 INFRASTRUTTURE TECNOLOGICHE RIF CAP E (0074UE/4304 CDR017 CDG 100)	ATUSS INVESTIMENTO 1.2.4 INFRASTRUTTURE TECNOLOGICHE RIF CAP E (0074UE/4304 CDR017 CDG 100)	ATUSS 2.7.1 PROGETTO VERDE URBANO TRASFERIMENTO AI COMUNI FITTIZIA (QUOTA SERVIZI GENERALI)	ATUSS 2.7.1 PROGETTO VERDE URBANO TRASFERIMENTO AI COMUNI EX AVANZO ORA FPVI DA ANNO 2024	ATUSS 2.7.1 PROGETTO VERDE URBANO TRASFERIMENTO AI COMUNI REIMPUTAZIONE TRASFERIMENTO REGIONALE DA ANNO 2024	ATUSS 2.7.1 PROGETTO VERDE URBANO TRASFERIMENTO AI COMUNI	ATUSS 2.7.1 PROGETTO VERDE URBANO TRASFERIMENTO AI COMUNI GIRO CONTABILE
cap	9192UE	9192UE	9699UE	9699UR	9699UE	9699UE	9699UE
art	0004	F462	0928	0928	0928	0928	0928
cdr	CDR017	CDR017	CDR014	CDR043	CDR043	CDR043	CDR001
cdg	100	100	CDG100	CDG100	CDG100	CDG100	CDG100
ENTRATA	0074UE/4304/CDR017/CDG1 00	0074UE/4304/CDR017/CDG1 00	0074UE/4304/CDR043/CDG1 00 +0078UE/4405/CDR014/CDG 100	0074UE/4304/CDR043/CDG1 00	0074UE/4304/CDR043/CDG1 00	0000UE/0004/CDR043/CDG1 00+ 0074UE/4304/CDR043/CDG1 00+0078UE/4405/CDR014/C DG100	0000UE/0004/CDR043/CDG1 00
importo	30.000,00	28.000,00	12.000,00	37.016,00	427.200,00	852.000,00	114.000,00
Fusignano							
Lugo							
Massa Lombarda							
S.Agata							
Totale trasferimento dallo Stato	-	-	-	-	-	-	-
trasferimento dalla regione							
Alfonsine							
Bagnacavallo							
Bagnara							
Conselice							
Cotignola							
Fusignano							
Lugo							
Massa Lombarda							
S.Agata							
Unione	30.000,00	28.000,00	9.600,00		427.200,00	681.600,00	
Totale trasferimento dalla regione	30.000,00	28.000,00	9.600,00	-	427.200,00	681.600,00	-
Trasferimento da Provincia							
Alfonsine							
Bagnacavallo							
Bagnara							
Conselice							
Cotignola							
Fusignano							

	Previsione 2025	Previsione 2025	Previsione 2025	Previsione 2025	Previsione 2025	Previsione 2025	Previsione 2025
descrizione	ATUSS INVESTIMENTO 1.2.4 INFRASTRUTTURE TECNOLOGICHE RIF CAP E (0074UE/4304 CDR017 CDG 100)	ATUSS INVESTIMENTO 1.2.4 INFRASTRUTTURE TECNOLOGICHE RIF CAP E (0074UE/4304 CDR017 CDG 100)	ATUSS 2.7.1 PROGETTO VERDE URBANO TRASFERIMENTO AI COMUNI FITTIZIA (QUOTA SERVIZI GENERALI)	ATUSS 2.7.1 PROGETTO VERDE URBANO TRASFERIMENTO AI COMUNI EX AVANZO ORA FPVI DA ANNO 2024	ATUSS 2.7.1 PROGETTO VERDE URBANO TRASFERIMENTO AI COMUNI REIMPUTAZIONE TRASFERIMENTO REGIONALE DA ANNO 2024	ATUSS 2.7.1 PROGETTO VERDE URBANO TRASFERIMENTO AI COMUNI	ATUSS 2.7.1 PROGETTO VERDE URBANO TRASFERIMENTO AI COMUNI GIRO CONTABILE
cap	9192UE	9192UE	9699UE	9699UR	9699UE	9699UE	9699UE
art	0004	F462	0928	0928	0928	0928	0928
cdr	CDR017	CDR017	CDR014	CDR043	CDR043	CDR043	CDR001
cdg	100	100	CDG100	CDG100	CDG100	CDG100	CDG100
ENTRATA	0074UE/4304/CDR017/CDG1 00	0074UE/4304/CDR017/CDG1 00	0074UE/4304/CDR043/CDG1 00 +0078UE/4405/CDR014/CDG 100	0074UE/4304/CDR043/CDG1 00	0074UE/4304/CDR043/CDG1 00	0000UE/0004/CDR043/CDG1 00+ 0074UE/4304/CDR043/CDG1 00+0078UE/4405/CDR014/C DG100	0000UE/0004/CDR043/CDG1 00
importo	30.000,00	28.000,00	12.000,00	37.016,00	427.200,00	852.000,00	114.000,00
Lugo							
Massa Lombarda							
S.Agata							
Totale Trasferimento da provincia	-	-	-	-	-	-	-
Totale Trasferimento diversi / giro contabile per trasferire avanzo							
Alfonsine							
Bagnacavallo							
Bagnara							
Conselice							
Cotignola							
Fusignano							
Lugo							
Massa Lombarda							
S.Agata							
UNIONE							
Totale Trasferimento diversi / giro contabile per trasferire avanzo	-	-	-	-	-	-	-
Giro contabile costi generali							
Alfonsine							

	Previsione 2025	Previsione 2025	Previsione 2025	Previsione 2025	Previsione 2025	Previsione 2025	Previsione 2025
descrizione	ATUSS INVESTIMENTO 1.2.4 INFRASTRUTTURE TECNOLOGICHE RIF CAP E (0074UE/4304 CDR017 CDG 100)	ATUSS INVESTIMENTO 1.2.4 INFRASTRUTTURE TECNOLOGICHE RIF CAP E (0074UE/4304 CDR017 CDG 100)	ATUSS 2.7.1 PROGETTO VERDE URBANO TRASFERIMENTO AI COMUNI FITTIZIA (QUOTA SERVIZI GENERALI)	ATUSS 2.7.1 PROGETTO VERDE URBANO TRASFERIMENTO AI COMUNI EX AVANZO ORA FPVI DA ANNO 2024	ATUSS 2.7.1 PROGETTO VERDE URBANO TRASFERIMENTO AI COMUNI REIMPUTAZIONE TRASFERIMENTO REGIONALE DA ANNO 2024	ATUSS 2.7.1 PROGETTO VERDE URBANO TRASFERIMENTO AI COMUNI	ATUSS 2.7.1 PROGETTO VERDE URBANO TRASFERIMENTO AI COMUNI GIRO CONTABILE
cap	9192UE	9192UE	9699UE	9699UR	9699UE	9699UE	9699UE
art	0004	F462	0928	0928	0928	0928	0928
cdr	CDR017	CDR017	CDR014	CDR043	CDR043	CDR043	CDR001
cdg	100	100	CDG100	CDG100	CDG100	CDG100	CDG100
ENTRATA	0074UE/4304/CDR017/CDG1 00	0074UE/4304/CDR017/CDG1 00	0074UE/4304/CDR043/CDG1 00 +0078UE/4405/CDR014/CDG 100	0074UE/4304/CDR043/CDG1 00	0074UE/4304/CDR043/CDG1 00	0000UE/0004/CDR043/CDG1 00+ 0074UE/4304/CDR043/CDG1 00+0078UE/4405/CDR014/C DG100	0000UE/0004/CDR043/CDG1 00
importo	30.000,00	28.000,00	12.000,00	37.016,00	427.200,00	852.000,00	114.000,00
Bagnacavallo							
Bagnara							
Conselice							
Cotignola							
Fusignano							
Lugo							
Massa Lombarda							
S.Agata							
UNIONE			2.400,00			9.600,00	
Giro contabile costi generali	-	-	2.400,00	-	-	9.600,00	-
totale entrata	30.000,00	28.000,00	12.000,00	37.016,00	427.200,00	852.000,00	114.000,00
totale spesa	30.000,00	28.000,00	12.000,00	37.016,00	427.200,00	852.000,00	114.000,00

	Previsione 2025	Previsione 2025	Previsione 2025	Previsione 2025	Previsione 2025
descrizione	ATUSS 5.1.1 PROGETTO BO.RA - BICIPOLITANA TRASFERIMENTI AI COMUNI QUOTA AVANZO ORA FPVI REIMPUTAZIONE ANNO 2025	ATUSS 5.1.1 PROGETTO BO.RA - BICIPOLITANA TRASFERIMENTI AI COMUNI QUOTA REGIONE REIMPUTAZIONE ANNO 2025	ATUSS 5.1.1 PROGETTO BO.RA - BICIPOLITANA TRASFERIMENTI AI COMUNI QUOTA REGIONE	ATUSS 5.1.1 PROGETTO BO.RA - BICIPOLITANA TRASFERIMENTI AI COMUNI QUOTA REGIONE	ATUSS 5.1.1 PROGETTO BO.RA - BICIPOLITANA TRASFERIMENTI AI COMUNI AVANZO+ GIRO CONTABILE
cap	9700UR	9700UE	9700UE	9700UE	9700UE
art	0928	0928	0928	0928	0928
cdr	CDR043	CDR043	CDR043	CDR001	CDR014
cdg	CDG100	CDG100	CDG100	CDG100	CDG100
ENTRATA	FPVI EX AVANZO	0074UE/4304/CDR043/CDG100	0000UE/0004/CDR043/CDG100+ 0074UE/4304/CDR043/CDG100 +0078UE/4405/CDR014/CDG100	0000UE/0004/CDR043/CDG100	0074UE/4304/CDR043/CDG100 +0078UE/4405/CDR014/CDG100
importo	101.553,88	983.869,34	2.015.666,67	251.166,66	39.333,33
Avanzi investimenti					
Alfonsine					
Bagnacavallo					
Bagnara					
Conselice					
Cotignola					
Fusignano					
Lugo					
Massa Lombarda					
S.Agata					
Unione			371.666,67	251.166,66	
Totale Avanzi investimenti	-	-	371.666,67	251.166,66	-
FPVI					
Alfonsine					
Bagnacavallo					
Bagnara					
Conselice					
Cotignola					
Fusignano					
Lugo					
Massa Lombarda					
S.Agata					
Unione	101.553,88				
Totale FPVI	101.553,88	-	-	-	-
Trasferimento da enti					
Alfonsine					
Bagnacavallo					
Bagnara					
Conselice					
Cotignola					
Fusignano					
Lugo					

	Previsione 2025	Previsione 2025	Previsione 2025	Previsione 2025	Previsione 2025
descrizione	ATUSS 5.1.1 PROGETTO BO.RA - BICIPOLITANA TRASFERIMENTI AI COMUNI QUOTA AVANZO ORA FPVI REIMPUTAZIONE ANNO 2025	ATUSS 5.1.1 PROGETTO BO.RA - BICIPOLITANA TRASFERIMENTI AI COMUNI QUOTA REGIONE REIMPUTAZIONE ANNO 2025	ATUSS 5.1.1 PROGETTO BO.RA - BICIPOLITANA TRASFERIMENTI AI COMUNI QUOTA REGIONE	ATUSS 5.1.1 PROGETTO BO.RA - BICIPOLITANA TRASFERIMENTI AI COMUNI QUOTA REGIONE	ATUSS 5.1.1 PROGETTO BO.RA - BICIPOLITANA TRASFERIMENTI AI COMUNI AVANZO+ GIRO CONTABILE
cap	9700UR	9700UE	9700UE	9700UE	9700UE
art	0928	0928	0928	0928	0928
cdr	CDR043	CDR043	CDR043	CDR001	CDR014
cdg	CDG100	CDG100	CDG100	CDG100	CDG100
ENTRATA	FPVI EX AVANZO	0074UE/4304/CDR043/CDG100	0000UE/0004/CDR043/CDG100+ 0074UE/4304/CDR043/CDG100 +0078UE/4405/CDR014/CDG100	0000UE/0004/CDR043/CDG100	0074UE/4304/CDR043/CDG100 +0078UE/4405/CDR014/CDG100
importo	101.553,88	983.869,34	2.015.666,67	251.166,66	39.333,33
Massa Lombarda					
S.Agata					
unione					
Totale trasferimento da enti	-	-	-	-	-
PNRR					
Alfonsine					
Bagnacavallo					
Bagnara					
Conselice					
Cotignola					
Fusignano					
Lugo					
Massa Lombarda					
S.Agata					
UNIONE					
PNRR	-	-	-	-	-
trasferimento dallo stato					
Alfonsine					
Bagnacavallo					
Bagnara					
Conselice					
Cotignola					
Fusignano					
Lugo					
Massa Lombarda					
S.Agata					
Totale trasferimento dallo Stato	-	-	-	-	-
trasferimento dalla regione					

	Previsione 2025	Previsione 2025	Previsione 2025	Previsione 2025	Previsione 2025
descrizione	ATUSS 5.1.1 PROGETTO BO.RA - BICIPOLITANA TRASFERIMENTI AI COMUNI QUOTA AVANZO ORA FPVI REIMPUTAZIONE ANNO 2025	ATUSS 5.1.1 PROGETTO BO.RA - BICIPOLITANA TRASFERIMENTI AI COMUNI QUOTA REGIONE REIMPUTAZIONE ANNO 2025	ATUSS 5.1.1 PROGETTO BO.RA - BICIPOLITANA TRASFERIMENTI AI COMUNI QUOTA REGIONE	ATUSS 5.1.1 PROGETTO BO.RA - BICIPOLITANA TRASFERIMENTI AI COMUNI QUOTA REGIONE	ATUSS 5.1.1 PROGETTO BO.RA - BICIPOLITANA TRASFERIMENTI AI COMUNI AVANZO+ GIRO CONTABILE
cap	9700UR	9700UE	9700UE	9700UE	9700UE
art	0928	0928	0928	0928	0928
cdr	CDR043	CDR043	CDR043	CDR001	CDR014
cdg	CDG100	CDG100	CDG100	CDG100	CDG100
ENTRATA	FPVI EX AVANZO	0074UE/4304/CDR043/CDG100	0000UE/0004/CDR043/CDG100+ 0074UE/4304/CDR043/CDG100 +0078UE/4405/CDR014/CDG100	0000UE/0004/CDR043/CDG100	0074UE/4304/CDR043/CDG100 +0078UE/4405/CDR014/CDG100
importo	101.553,88	983.869,34	2.015.666,67	251.166,66	39.333,33
Alfonsine					
Bagnacavallo					
Bagnara					
Conselice					
Cotignola					
Fusignano					
Lugo					
Massa Lombarda					
S.Agata					
Unione		983.869,34	1.609.333,34		34.666,66
Totale trasferimento dalla regione	-	983.869,34	1.609.333,34	-	34.666,66
Trasferimento da Provincia					
Alfonsine					
Bagnacavallo					
Bagnara					
Conselice					
Cotignola					
Fusignano					
Lugo					
Massa Lombarda					
S.Agata					
Totale Trasferimento da provincia					
Totale Trasferimento diversi / giro contabile per trasferire avanzo					
Alfonsine					
Bagnacavallo					

	Previsione 2025	Previsione 2025	Previsione 2025	Previsione 2025	Previsione 2025
descrizione	ATUSS 5.1.1 PROGETTO BO.RA - BICIPOLITANA TRASFERIMENTI AI COMUNI QUOTA AVANZO ORA FPVI REIMPUTAZIONE ANNO 2025	ATUSS 5.1.1 PROGETTO BO.RA - BICIPOLITANA TRASFERIMENTI AI COMUNI QUOTA REGIONE REIMPUTAZIONE ANNO 2025	ATUSS 5.1.1 PROGETTO BO.RA - BICIPOLITANA TRASFERIMENTI AI COMUNI QUOTA REGIONE	ATUSS 5.1.1 PROGETTO BO.RA - BICIPOLITANA TRASFERIMENTI AI COMUNI QUOTA REGIONE	ATUSS 5.1.1 PROGETTO BO.RA - BICIPOLITANA TRASFERIMENTI AI COMUNI AVANZO+ GIRO CONTABILE
cap	9700UR	9700UE	9700UE	9700UE	9700UE
art	0928	0928	0928	0928	0928
cdr	CDR043	CDR043	CDR043	CDR001	CDR014
cdg	CDG100	CDG100	CDG100	CDG100	CDG100
ENTRATA	FPVI EX AVANZO	0074UE/4304/CDR043/CDG100	0000UE/0004/CDR043/CDG100+ 0074UE/4304/CDR043/CDG100 +0078UE/4405/CDR014/CDG100	0000UE/0004/CDR043/CDG100	0074UE/4304/CDR043/CDG100 +0078UE/4405/CDR014/CDG100
importo	101.553,88	983.869,34	2.015.666,67	251.166,66	39.333,33
Bagnara					
Conselice					
Cotignola					
Fusignano					
Lugo					
Massa Lombarda					
S.Agata					
UNIONE					
Totale Trasferimento diversi / giro contabile per trasferire avanzo	-	-	-	-	-
Giro contabile costi generali					
Alfonsine					
Bagnacavallo					
Bagnara					
Conselice					
Cotignola					
Fusignano					
Lugo					
Massa Lombarda					
S.Agata					
UNIONE			34.666,66		4.666,67
Giro contabile costi generali	-	-	34.666,66	-	4.666,67
totale entrata	101.553,88	983.869,34	2.015.666,67	251.166,66	39.333,33
totale spesa	101.553,88	983.869,34	2.015.666,67	251.166,66	39.333,33

Scheda investimenti 2026

	Previsione 2026	Previsione 2026	Previsione 2026	Previsione 2026	Previsione 2026	Previsione 2026
descrizione	ATUSS INVESTIMENTO 1.2.4 INFRASTRUTTURE TECNOLOGICHE RIF CAP E (0074UE/4304 CDR017 CDG 100)	ATUSS INVESTIMENTO 1.2.4 INFRASTRUTTURE TECNOLOGICHE RIF CAP E (0074UE/4304 CDR017 CDG 100)	ATUSS 2.7.1 PROGETTO VERDE URBANO TRASFERIMENTO AI COMUNI	ATUSS 2.7.1 PROGETTO VERDE URBANO TRASFERIMENTI GIRO CONTABILE	ATUSS 5.1.1 PROGETTO BO.RA - BICIPOLITANA TRASFERIMENTI AI COMUN	ATUSS 5.1.1 PROGETTO BO.RA - BICIPOLITANA TRASFERIMENTI AI COMUNI SPESE GENERALI
cap	9192UE	9192UE	9699UE	9230UE	9700UE	9700UE
art	0004	F462	0928	0929	0928	0928
cdr	CDR017	CDR017	CDR043	CDR014	CDR043	CDR014
cdg	100	100	CDG100	CDG100	CDG100	CDG100
ENTRATA	0074UE/4304/CDR017/CDG100	0074UE/4304/CDR017/CDG100	0074UE/4304/CDR043/100+0078U E/4404/CDR001/CDG100+0078UE/ 4405/CDR014/CDG100	0074UE/4304/CDR043/CDG100 + 78UE/4405/CDR014/CDG100	0074UE/4304/CDR043/100+0078U E/4404/CDR001/CDG100+0078UE/ 4405/CDR014/CDG100	0074UE/4304/CDR043/CDG100 + 78UE/4405CDR014/CDG100
importo	10.000,00	17.000,00	618.000,00	12.000,00	1.425.166,66	42.333,34
Avanzi investimenti						
Alfonsine						
Bagnacavallo						
Bagnara						
Conselice						
Cotignola						
Fusignano						
Lugo						
Massa Lombarda						
S.Agata						
Unione						
Totale Avanzi investimenti	-	-	-	-	-	-
FPVI						
Alfonsine						
Bagnacavallo						
Bagnara						
Conselice						
Cotignola						
Fusignano						
Lugo						
Massa Lombarda						
S.Agata						
Unione						
Totale FPVI	-	-	-	-	-	-
Trasferimento da enti						
Alfonsine						
Bagnacavallo						

	Previsione 2026	Previsione 2026	Previsione 2026	Previsione 2026	Previsione 2026	Previsione 2026
descrizione	ATUSS INVESTIMENTO 1.2.4 INFRASTRUTTURE TECNOLOGICHE RIF CAP E (0074UE/4304 CDR017 CDG 100)	ATUSS INVESTIMENTO 1.2.4 INFRASTRUTTURE TECNOLOGICHE RIF CAP E (0074UE/4304 CDR017 CDG 100)	ATUSS 2.7.1 PROGETTO VERDE URBANO TRASFERIMENTO AI COMUNI	ATUSS 2.7.1 PROGETTO VERDE URBANO TRASFERIMENTI GIRO CONTABILE	ATUSS 5.1.1 PROGETTO BO.RA - BICIPOLITANA TRASFERIMENTI AI COMUN	ATUSS 5.1.1 PROGETTO BO.RA - BICIPOLITANA TRASFERIMENTI AI COMUNI SPESE GENERALI
cap	9192UE	9192UE	9699UE	9230UE	9700UE	9700UE
art	0004	F462	0928	0929	0928	0928
cdr	CDR017	CDR017	CDR043	CDR014	CDR043	CDR014
cdg	100	100	CDG100	CDG100	CDG100	CDG100
ENTRATA	0074UE/4304/CDR017/CDG100	0074UE/4304/CDR017/CDG100	0074UE/4304/CDR043/100+0078U E/4404/CDR001/CDG100+0078UE/ 4405/CDR014/CDG100	0074UE/4304/CDR043/CDG100 + 78UE/4405/CDR014/CDG100	0074UE/4304/CDR043/100+0078U E/4404/CDR001/CDG100+0078UE/ 4405/CDR014/CDG100	0074UE/4304/CDR043/CDG100 + 78UE/4405CDR014/CDG100
importo	10.000,00	17.000,00	618.000,00	12.000,00	1.425.166,66	42.333,34
Bagnara						
Conselice						
Cotignola						
Fusignano						
Lugo						
Massa Lombarda						
S.Agata						
unione						
Totale trasferimento da enti	-	-	-	-	-	-
PNRR						
Alfonsine						
Bagnacavallo						
Bagnara						
Conselice						
Cotignola						
Fusignano						
Lugo						
Massa Lombarda						
S.Agata						
UNIONE						
PNRR	-	-	-	-	-	-
trasferimento dallo stato						
Alfonsine						
Bagnacavallo						
Bagnara						
Conselice						
Cotignola						
Fusignano						
Lugo						
Massa Lombarda						
S.Agata						

	Previsione 2026	Previsione 2026	Previsione 2026	Previsione 2026	Previsione 2026	Previsione 2026
descrizione	ATUSS INVESTIMENTO 1.2.4 INFRASTRUTTURE TECNOLOGICHE RIF CAP E (0074UE/4304 CDR017 CDG 100)	ATUSS INVESTIMENTO 1.2.4 INFRASTRUTTURE TECNOLOGICHE RIF CAP E (0074UE/4304 CDR017 CDG 100)	ATUSS 2.7.1 PROGETTO VERDE URBANO TRASFERIMENTO AI COMUNI	ATUSS 2.7.1 PROGETTO VERDE URBANO TRASFERIMENTI GIRO CONTABILE	ATUSS 5.1.1 PROGETTO BO.RA - BICIPOLITANA TRASFERIMENTI AI COMUN	ATUSS 5.1.1 PROGETTO BO.RA - BICIPOLITANA TRASFERIMENTI AI COMUNI SPESE GENERALI
cap	9192UE	9192UE	9699UE	9230UE	9700UE	9700UE
art	0004	F462	0928	0929	0928	0928
cdr	CDR017	CDR017	CDR043	CDR014	CDR043	CDR014
cdg	100	100	CDG100	CDG100	CDG100	CDG100
ENTRATA	0074UE/4304/CDR017/CDG100	0074UE/4304/CDR017/CDG100	0074UE/4304/CDR043/100+0078U E/4404/CDR001/CDG100+0078UE/ 4405/CDR014/CDG100	0074UE/4304/CDR043/CDG100 + 78UE/4405/CDR014/CDG100	0074UE/4304/CDR043/100+0078U E/4404/CDR001/CDG100+0078UE/ 4405/CDR014/CDG100	0074UE/4304/CDR043/CDG100 + 78UE/4405CDR014/CDG100
importo	10.000,00	17.000,00	618.000,00	12.000,00	1.425.166,66	42.333,34
Totale trasferimento dallo Stato	-	-	-	-	-	-
trasferimento dalla regione						
Alfonsine						
Bagnacavallo						
Bagnara						
Conselice						
Cotignola						
Fusignano						
Lugo						
Massa Lombarda						
S.Agata						
Unione	10.000,00	17.000,00	494.400,00	9.600,00	1.139.333,33	34.666,67
Totale trasferimento dalla regione	10.000,00	17.000,00	494.400,00	9.600,00	1.139.333,33	34.666,67
Trasferimento da Provincia						
Alfonsine						
Bagnacavallo						
Bagnara						
Conselice						
Cotignola						
Fusignano						
Lugo						
Massa Lombarda						
S.Agata						
Totale Trasferimento da provincia	-	-	-	-	-	-
Totale Trasferimento diversi / giro						

	Previsione 2026	Previsione 2026	Previsione 2026	Previsione 2026	Previsione 2026	Previsione 2026
descrizione	ATUSS INVESTIMENTO 1.2.4 INFRASTRUTTURE TECNOLOGICHE RIF CAP E (0074UE/4304 CDR017 CDG 100)	ATUSS INVESTIMENTO 1.2.4 INFRASTRUTTURE TECNOLOGICHE RIF CAP E (0074UE/4304 CDR017 CDG 100)	ATUSS 2.7.1 PROGETTO VERDE URBANO TRASFERIMENTO AI COMUNI	ATUSS 2.7.1 PROGETTO VERDE URBANO TRASFERIMENTI GIRO CONTABILE	ATUSS 5.1.1 PROGETTO BO.RA - BICIPOLITANA TRASFERIMENTI AI COMUN	ATUSS 5.1.1 PROGETTO BO.RA - BICIPOLITANA TRASFERIMENTI AI COMUNI SPESE GENERALI
cap	9192UE	9192UE	9699UE	9230UE	9700UE	9700UE
art	0004	F462	0928	0929	0928	0928
cdr	CDR017	CDR017	CDR043	CDR014	CDR043	CDR014
cdg	100	100	CDG100	CDG100	CDG100	CDG100
ENTRATA	0074UE/4304/CDR017/CDG100	0074UE/4304/CDR017/CDG100	0074UE/4304/CDR043/100+0078U E/4404/CDR001/CDG100+0078UE/ 4405/CDR014/CDG100	0074UE/4304/CDR043/CDG100 + 78UE/4405/CDR014/CDG100	0074UE/4304/CDR043/100+0078U E/4404/CDR001/CDG100+0078UE/ 4405/CDR014/CDG100	0074UE/4304/CDR043/CDG100 + 78UE/4405CDR014/CDG100
importo	10.000,00	17.000,00	618.000,00	12.000,00	1.425.166,66	42.333,34
contabile per trasferire avanzo						
Alfonsine						
Bagnacavallo						
Bagnara						
Conselice						
Cotignola						
Fusignano						
Lugo						
Massa Lombarda						
S.Agata						
UNIONE			114.000,00		251.166,66	
Totale Trasferimento diversi / giro contabile per trasferire avanzo	-	-	114.000,00	-	251.166,66	-
Giro contabile costi generali						
Alfonsine						
Bagnacavallo						
Bagnara						
Conselice						
Cotignola						
Fusignano						
Lugo						
Massa Lombarda						
S.Agata						
UNIONE			9.600,00	2.400,00	34.666,67	7.666,67
Giro contabile costi generali	-	-	9.600,00	2.400,00	34.666,67	7.666,67
totale entrata	10.000,00	17.000,00	618.000,00	12.000,00	1.425.166,66	42.333,34
totale spesa	10.000,00	17.000,00	618.000,00	12.000,00	1.425.166,66	42.333,34

RIEPILOGO INVESTIMENTI

	Investimenti	Previsione 2025	Previsione 2026	Previsione 2027
15	Servizi generali	4.700,00		
23	Archivio	-	-	
62	Informatica	37.000,00	-	
86	Smart City Tetti fotovoltaici scuole	559.661,20	-	
100	ATUSS	4.891.805,88	2.124.500,00	-
101	Auditorium	569.702,44	-	
101	Centro per l'impiego	382.372,00		
112	Polizia locale	65.000,00	-	
122	Protezione civile	4.000,00	-	
152	Progetto Giovani Te bota Tabac	47.965,75		
162	Asili nido	-	-	
163	Scuola materna	1.000,00	-	
164	scuole primarie	1.000,00	-	
165	Scuole medie inferiori	1.000,00	-	
191	Sociale (arredi)	-	-	
192	M5C2 Avviso 1 PNRR 1.3.1 - CUP J44H2200034000	299.680,80	-	
198	pnrr M5C2 Avviso 1 PNRR 1.3.1	468.930,50	-	
	TOTALE GENERALE	7.333.818,57	2.124.500,00	-

Riassumendo:

Prudenzialmente non sono stati previsti trasferimenti in conto capitale da soggetti esterni (Regione, , PNRR) se non corredati da provvedimento di concessione. Per la differenza la parte in conto capitale è finanziata con risorse di parte capitale attribuite dai Comuni all'Unione o con avanzo vincolato ad interventi specifici.

CAPITOLI DI SPESA CORRENTE VINCOLATI:

1) Vincoli finanziamento dei proventi dal codice della strada art 208 d.lgs. 285/1992

Art. 208. Proventi delle sanzioni amministrative pecuniarie.

1. I proventi delle sanzioni amministrative pecuniarie per violazioni previste dal presente codice sono devoluti allo Stato, quando le violazioni siano accertate da funzionari, ufficiali ed agenti dello Stato, nonché da funzionari ed agenti delle Ferrovie dello Stato o delle ferrovie e tranvie in concessione. I proventi stessi sono devoluti alle regioni, province e comuni, quando le violazioni siano accertate da funzionari, ufficiali ed agenti, rispettivamente, delle regioni, delle province e dei comuni.

.....
4. Una quota **pari al 50 per cento** dei proventi spettanti agli enti di cui al secondo periodo del comma 1 è destinata:

a) **in misura non inferiore a un quarto della quota**, a interventi di sostituzione, di ammodernamento, di potenziamento, di dimessa a norma e di manutenzione della segnaletica delle strade di proprietà dell'ente;

b) in misura non inferiore a un quarto della quota, al potenziamento delle attività di controllo e di accertamento delle violazioni in materia di circolazione stradale, anche attraverso l'acquisto di automezzi, mezzi e attrezzature dei Corpi e dei servizi di polizia provinciale e di polizia municipale di cui alle lettere d-bis) ed e) del comma 1 dell'articolo 12;

c) ad altre finalità connesse al miglioramento della sicurezza stradale, relative alla manutenzione delle strade di proprietà dell'ente, all'installazione, all'ammodernamento, al potenziamento, alla messa a norma e alla manutenzione delle barriere e alla sistemazione del manto stradale delle medesime strade, alla redazione dei piani di cui all'articolo 36, a interventi per la sicurezza stradale a tutela degli utenti deboli, quali bambini, anziani, disabili, pedoni e ciclisti, allo svolgimento, da parte degli organi di polizia locale, nelle scuole di ogni ordine e grado, di corsi didattici finalizzati all'educazione stradale, a misure di assistenza e di previdenza per il personale di cui alle lettere d-bis) ed e) del comma 1 dell'articolo 12, alle misure di cui al comma 5-bis del presente articolo e a interventi a favore della mobilità ciclistica.

5. Gli enti di cui al secondo periodo del comma 1 determinano annualmente, con delibera della giunta, le quote da destinare alle finalità di cui al comma 4. Resta facoltà dell'ente destinare in tutto o in parte la restante quota del 50 per cento dei proventi alle finalità di cui al citato comma 4.

5-bis. La quota dei proventi di cui alla lettera c) del comma 4 può anche essere destinata ad assunzioni stagionali a progetto nelle forme di contratti a tempo determinato e a forme flessibili di lavoro, ovvero al finanziamento di progetti di potenziamento dei servizi di controllo finalizzati alla sicurezza urbana e alla sicurezza stradale, nonché a progetti di potenziamento dei servizi notturni e di prevenzione delle violazioni di cui agli articoli 186, 186-bis e 187 e all'acquisto di automezzi, mezzi e attrezzature dei Corpi e dei servizi di polizia provinciale e di polizia municipale di cui alle lettere d-bis) ed e) del comma 1 dell'articolo 12, destinati al potenziamento dei servizi di controllo finalizzati alla sicurezza urbana e alla sicurezza stradale.

Art 142

12-bis. I proventi delle sanzioni derivanti dall'accertamento delle violazioni dei limiti massimi di velocità stabiliti dal presente articolo, attraverso l'impiego di apparecchi o di sistemi di rilevamento della velocità ovvero attraverso l'utilizzazione di dispositivi o di mezzi tecnici di controllo a distanza delle violazioni ai sensi dell'articolo 4 del decreto-legge 20 giugno 2002, n. 121, convertito, con modificazioni, dalla legge 1° agosto 2002, n. 168, e successive modificazioni, sono attribuiti, in misura pari al 50 per cento ciascuno, all'ente proprietario della strada su cui è stato effettuato l'accertamento o agli enti che esercitano le relative funzioni ai sensi dell'articolo 39 del decreto del Presidente della Repubblica 22 marzo 1974, n. 381, e all'ente da cui dipende l'organo accertatore, alle condizioni e nei limiti di cui ai commi 12-ter e 12-quater. Le disposizioni di cui al periodo precedente non si applicano alle strade in concessione. Gli enti di cui al presente comma diversi dallo Stato utilizzano la quota dei proventi ad essi destinati nella regione nella quale sono stati effettuati gli accertamenti.

12-ter. Gli enti di cui al comma 12-bis destinano le somme derivanti dall'attribuzione delle quote dei proventi delle sanzioni amministrative pecuniarie di cui al medesimo comma alla realizzazione di interventi di manutenzione e messa in sicurezza delle infrastrutture stradali, ivi comprese la segnaletica e le barriere, e dei relativi impianti, nonché al potenziamento delle attività di controllo e di accertamento delle violazioni in materia di circolazione stradale, ivi comprese le spese relative al personale, nel rispetto della normativa vigente relativa al contenimento delle spese in materia di pubblico impiego e al patto di stabilità interno.

L'Unione trasferisce le risorse derivanti dai proventi dal Codice della Strada ai Singoli Comuni, che prevedono in parte sul loro bilancio alla destinazione dei proventi per la quota delle spese non previste nel Bilancio dell'Unione. I Comuni provvedono inoltre al finanziamento del Fondo Crediti di Dubbia Esigibilità:

cdc 112	Polizia locale
BILANCIO - ENTRATA	2025
<i>Altri trasferimenti correnti dalla Regione - Regione e statali regionalizzati</i>	21.000,00
<i>Provento dei beni e servizi (rilascio copie / diritti di notifica)</i>	28.000,00
<i>Provento dei beni e servizi - giro delle contravvenzioni</i>	4.500.000,00
<i>Comandi</i>	-
<i>Da Prefettura ordine pubblico</i>	
TOTALE ENTRATA CORRENTE	4.549.000,00
<i>Titolo IV (al netto trasferimento enti)</i>	-
<i>Trasferimento enti in conto capitale (Quote comuni in conto capitale)</i>	65.000,00
<i>Assunzione di mutui</i>	-
TOTALE FONTI DI FINANZIAMENTO	4.614.000,00

BILANCIO - SPESA	2025
<i>Costo del personale a tempo indeterminato IRAP compresa assegnato ai servizi</i>	3.658.993,81
<i>Costo del personale a tempo determinato IRAP compresa assegnato ai servizi</i>	
<i>Altre spese di personale Irap compresa</i>	
<i>Imposte e tasse diverse</i>	2.000,00
<i>Beni e servizi</i>	1.636.739,37
<i>Trasferimenti - giro delle contravvenzioni</i>	4.500.000,00
<i>Rimborsi e poste correttive delle entrate</i>	5.000,00
<i>Altre spese correnti</i>	2.000,00
TOTALE SPESA CORRENTE	9.804.733,18
<i>Quota capitale ammortamento mutui</i>	-
<i>Spese in conto capitale</i>	65.000,00
TOTALE SPESA DA FINANZIARE	9.869.733,18
SALDO DA FINANZIARE	5.255.733,18
Quote a carico dei comuni	5.255.733,18

art					3145	3130	3152	3290	3190		
Abitanti al 31/12/2023	Descrizione	Quote enti 2025 CORRENTE	Riscossione sosta a pagamento + configurazione spid per digitalizzazione per messi sosta	STAMPA, NOTIFICA, GESTIONE PAGAMENTI DELLE VIOLAZIONI AL CODICE DELLA STRADA	SERVIZI PER I SISTEMI E RELATIVA MANUTENZIONE	ALTRE SPESE DI MANUTENZIONE ORDINARIA E RIPARAZIONI	ACCESSO BANCHE DATI E PUBBLICAZIONI ONLINE	ASSISTENZA INFOMRATICA E SW	UTENZE E CANONI PER ALTRI SERVIZI	TOTALE SOMME ATTRIBUITE AL CDG 112 con destinazione vincolata	Quote INVESTIMENTI 2025 CORRENTE
11.600,00	Alfonsine	504.267,89		34.352,90	22.179,60					56.532,50	21.704,31
16.576,00	Bagnacavallo	900.008,66	43.250,00	176.058,63	37.401,60	3.500,00				216.960,23	2.435,40
2.395,00	Bagnara	109.558,81		3.435,29	11.931,60	1.750,00				17.116,89	351,88
9.698,00	Conselice	380.333,99		6.011,76						6.011,76	1.424,86
7.374,00	Cotignola	872.926,99		541.058,23	10.248,00					551.306,23	1.083,42
8.181,00	Fusignano	318.345,71		2.576,47						2.576,47	31.201,98
32.497,00	Lugo	1.602.062,00	152.000,00	73.858,74	24.888,00					98.746,74	4.774,57
10.880,00	Massa Lombarda	429.391,97		9.447,05						9.447,05	1.598,52
2.893,00	S.Agata	138.837,16		12.023,51	13.400,00	1.750,00				27.173,51	425,06
	UNIONE COSTI DA RIPARTIRE				20.000,00	37.700,00	72.160,00	32.000,00	16.607,99	178.467,99	0
102.094	Totale	5.255.733,18	195.250,00	858.822,58	140.048,80	44.700,00	72.160,00	32.000,00	16.607,99	1.164.339,37	65.000,00

	112	Bilancio Unione dei Comuni della Bassa Romagna			3100UE/3145 (PARTE)	3100UE/ 3130 e 3290	Investimento	31900/3145 (PARTE) assistenza telecamere	3100UE/3152/3190	
Abitanti al 31/12/2023	Polizia locale	Gestione degli incassi (in Unione)	Previdenza complementare	Formazione	velocar e redvolution	Manutenzione strumentazioni	Video sorveglianza	Servizi di assistenza alle telecamere	Accesso banche dati	Totali
11.600,00	Alfonsine	34.352,90	8.123,89	1.136,21	22.179,60	7.919,37	21.704,31	2.272,42	10.085,89	107.774,59
16.576,00	Bagnacavallo	176.058,63	11.608,75	1.623,60	37.401,60	14.816,50	2.435,40	3.247,20	14.412,39	261.604,07
2.395,00	Bagnara	3.435,29	1.677,30	234,59	11.931,60	3.385,08	351,88	469,18	2.082,39	23.567,31
9.698,00	Conselice	6.011,76	6.791,85	949,91	-	6.620,87	1.424,86	1.899,82	8.432,15	32.131,22
7.374,00	Cotignola	541.058,23	5.164,27	722,28	10.248,00	5.034,26	1.083,42	1.444,55	6.411,49	571.166,50
8.181,00	Fusignano	2.576,47	5.729,44	801,32	-	5.585,20	31.201,98	1.602,64	7.113,16	54.610,21
32.497,00	Lugo	73.858,74	22.758,79	3.183,05	24.888,00	22.185,84	4.774,57	6.366,09	28.255,27	186.270,35
10.880,00	Massa Lombarda	9.447,05	7.619,64	1.065,68	-	7.427,82	1.598,52	2.131,37	9.459,87	38.749,95
2.893,00	S.Agata	12.023,51	2.026,07	283,36	13.400,00	3.725,06	425,06	566,73	2.515,38	34.965,17
102.094	Totale	858.822,58	71.500,00	10.000,00	120.048,80	76.700,00	65.000,00	20.000,00	88.767,99	1.310.839,37

Stanziamenti soggetti alla destinazione dei proventi codice della Strada

<i>Polizia locale</i>	<i>Gestione degli incassi (in Unione)</i>	<i>Previdenza complementare</i>	<i>Formazione</i>	<i>Strumentazioni</i>	<i>Mezzi di trasporto</i>	<i>Accesso banche dati</i>	<i>Totali</i>
Alfonsine	34.352,90	8.123,89	1.136,21	51.803,28	2.272,42	10.085,89	107.774,59
Bagnacavallo	176.058,63	11.608,75	1.623,60	54.653,50	3.247,20	14.412,39	261.604,07
Bagnara	3.435,29	1.677,30	234,59	15.668,56	469,18	2.082,39	23.567,31
Conselice	6.011,76	6.791,85	949,91	8.045,73	1.899,82	8.432,15	32.131,22
Cotignola	541.058,23	5.164,27	722,28	16.365,68	1.444,55	6.411,49	571.166,50
Fusignano	2.576,47	5.729,44	801,32	36.787,18	1.602,64	7.113,16	54.610,21
Lugo	73.858,74	22.758,79	3.183,05	51.848,41	6.366,09	28.255,27	186.270,35
Massa Lombarda	9.447,05	7.619,64	1.065,68	9.026,34	2.131,37	9.459,87	38.749,95
S.Agata	12.023,51	2.026,07	283,36	17.550,12	566,73	2.515,38	34.965,17
Totale	858.822,58	71.500,00	10.000,00	261.748,80	20.000,00	88.767,99	1.310.839,37

Con la presente delibera si approvano inoltre per quanto di competenza ai sensi della destinazione degli importi dell'art 142 e 208 del Codice della Strada

Si precisa che le sanzioni al codice della strada transitano solo nel bilancio dell'Unione e vengono trasferite nei bilanci dei comuni al lordo di tutte le spese.

La rappresentazione contabile delle sanzioni al codice della strada nel bilancio dell'Unione avviene per cassa (si trasferiscono ai comuni gli importi effettivamente incassati) e non necessita quindi del fondo crediti di dubbia esigibilità. Nei comuni invece le sanzioni vengono contabilizzate per anno di emissione e nei bilanci degli enti è previsto il fondo crediti di dubbia esigibilità a compensazione delle partite di difficile riscossione.

L'Unione sostiene direttamente le spese di funzionamento della polizia Locale che trovano copertura finanziaria nei trasferimenti dei comuni, pertanto ai trasferimenti corrispondono voci di vincoli di cui agli articoli 208 e 142 del codice della strada.

Si rinvia ad apposita delibera di Giunta Unione l'approvazione del riparto delle Sanzioni al Codice della Strada dei Comuni aderenti all'Unione dei Comuni della Bassa Romagna.

5. Servizi Rilevanti ai fini IVA

In relazione alle aliquote IVA, occorre preliminarmente ricordare **che a decorrere dal 1° ottobre 2013 l'aliquota ordinaria è rideterminata nella misura del 22 per cento.**

L'ordinamento prevede inoltre due aliquote **ridotte: un'aliquota al 10 per cento e una al 5 per cento**, quest'ultima istituita con la legge di stabilità 2016 (commi 960-963). Resta in vigore fino all'introduzione del regime definitivo previsto dalla direttiva IVA, infine, l'aliquota super-ridotta al 4 per cento, applicabile a condizione che l'aliquota sia in vigore al 1° gennaio 1991 e che essa risponda a ben definite ragioni di interesse sociale (articolo 110, direttiva IVA).

Si ricorda che i commi 718 e 719 **della legge di stabilità 2015** hanno introdotto una **clausola di salvaguardia** a tutela dei saldi di finanza pubblica, volta ad incrementare le aliquote IVA ordinaria e ridotta al 10% rispettivamente di 2,5 e 2 punti percentuali e le accise su benzina e gasolio in misura tale da determinare maggiori entrate non inferiori a 700 milioni di euro a decorrere dal 2018. I predetti aumenti IVA erano in origine previsti a partire dall'anno 2016.

La legge di bilancio 2019 ha previsto la sterilizzazione delle clausole per l'anno 2019, mentre per gli anni successivi ha confermato l'aumento dell'IVA ridotta dal 10 al 13% dal 2020 e un aumento di 0,3 punti percentuali per il 2020 e di 1,5 punti percentuali a decorrere dal 2021 - che si somma ai già previsti aumenti - dell'IVA ordinaria fino al 26,5%.

La manovra 2020 prevede la completa sterilizzazione degli aumenti IVA e delle accise sui carburanti nel 2020 per complessivi 23,1 miliardi. Inoltre sterilizza parte degli aumenti previsti per il 2021 (vale a dire 8,6 miliardi nel 2021). Una sterilizzazione parziale, appunto, quella per il 2021, visto che mancano ancora 20 miliardi. Inoltre già si affacciano quelle per il 2022, che pesano per 27,1 miliardi. Per un totale per il biennio 2021-2022 di 47,1 miliardi. Senza queste risorse l'IVA ridotta nel 2021 salirebbe dal 10 al 12% e l'IVA ordinaria dal 22 al 25%. Mentre nel 2022 l'IVA ordinaria toccherebbe il 26,5%.

L'articolo 123 del DL Rilancio. è titolato “Soppressione delle clausole di salvaguardia in materia di Iva e accise”, abroga appunto definitivamente le clausole di salvaguardia, frutto di una sequela di rinnovi che si sono susseguiti fin dal 2014.

Sono quantificate le conseguenti minori entrate in (dati arrotondati) 19,8 miliardi di euro per il 2021, circa 26,7 miliardi in ciascun anno per il 2022 e 27 circa per il 2023, 2024 e 2025.

Si tratta di un debito coperto appunto dal maggiore indebitamento, già approvato dal Parlamento, come conferma questo dossier, per 24,85 miliardi di euro per il 2021, 32,75 per il 2022, 33,05 per il 2023, 33,15 per il 2024, 33,25 per il 2025 fino al 2031 e 29,2 per il 2032.

In pratica, lo sbilancio per gli anni successivi corrisponde sostanzialmente al mancato aumento dell'iva.

Pertanto, l'abrogazione delle clausole di salvaguardia comporta un corrispondente aumento del debito. Non pare che così facendo si possano risolvere i problemi.

SUSSISTE ANCORA LA SCISSIONE DEI PAGAMENTI

Lo Split Payment continuerà ad applicarsi fino al 30 giugno 2023 alle operazioni effettuate nei confronti di pubbliche amministrazioni e altri enti e società.

Il 22 giugno 2020 la Commissione europea ha adottato la proposta del Consiglio che estende fino al 30 giugno 2023 l'autorizzazione concessa all'Italia per l'applicazione dello split payment come misura speciale di deroga a quanto previsto dalla direttiva 2006/112/CE in materia di IVA. La notizia è stata resa nota dallo stesso ministero dell'Economia e delle finanze con il comunicato stampa N° 158 del 03/07/2020.

Nella Gazzetta Ufficiale dell'Unione europea L188 del 27 luglio 2023 è stata pubblicata la decisione di esecuzione UE n. 2023/1552 del Consiglio del 25 luglio 2023, recante modifica della decisione di esecuzione UE n. 2017/784 per quanto riguarda il periodo di autorizzazione e l'ambito di applicazione della misura speciale di deroga agli articoli 206 e 226 della direttiva 2006/112/CE, relativa al sistema comune d'imposta sul valore aggiunto, adottata dall'Italia con lo split payment.



La decisione autorizza (autorizzazione n. 342/2023) l'Italia a prorogare l'applicazione della misura speciale dello split payment dell'IVA con effetti (retroattivi) dal 1° luglio 2023 (la precedente proroga era infatti scaduta il 30 giugno 2023).

Ne consegue che lo split payment **continuerà ad applicarsi fino al 30 giugno 2026** e, almeno in una prima fase, nei confronti dei medesimi soggetti oggi interessati dalla misura. Almeno in una prima fase, in quanto dal 1° luglio 2025 le cessioni di beni e le prestazioni di servizi effettuate a favore delle società quotate in borsa incluse nell'indice FTSE MIB, identificate ai fini IVA (art. 17-ter comma 1-bis lett. d) del DPR 633/72) non saranno comunque più comprese nel campo di applicazione della misura

Il meccanismo della scissione dei pagamenti (Split Payment), introdotto dalla legge di Stabilità 2015, prevede che per gli acquisti di beni e servizi effettuati da soggetti affidabili (come le pubbliche amministrazioni) l'Iva addebitata in fattura debba essere versata direttamente all'Erario dagli acquirenti e non più dal fornitore.

Non sono incluse, pertanto, le Amministrazioni pubbliche, come definite dall'articolo 1, comma 2, della legge 31 dicembre 2009, n. 196, comunque tenute all'applicazione del meccanismo della scissione dei pagamenti (articolo 17-ter, comma 1, del D.P.R. 26 ottobre 1972, n. 633), e per le quali è possibile fare riferimento all'elenco (cd. elenco IPA) pubblicato sul sito dell'Indice delle Pubbliche Amministrazioni (www.indicepa.gov.it).

Gli elenchi sono consultabili sul sito ed è possibile effettuare la ricerca delle fondazioni, degli enti o delle società presenti negli elenchi tramite codice fiscale.

	Società controllate di fatto dalla Presidenza del Consiglio dei Ministri e dai Ministeri (articolo 2359, primo comma, n. 2 del codice civile) aggiornato al 18/06/2018 New
	Enti o società controllate dalle Amministrazioni Centrali aggiornato al 24/10/2018 New
	Enti o società controllate dalle Amministrazioni Locali aggiornato al 24/10/2018 New
	Enti o società controllate dagli Enti Nazionali di Previdenza e Assistenza aggiornato al 18/06/2018 New
	Enti, fondazioni o società partecipate per una percentuale complessiva del capitale non inferiore al 70 per cento, dalle Amministrazioni Pubbliche aggiornato al 24/10/2018 New
	Società quotate inserite nell'indice FTSE MIB della Borsa italiana aggiornato al 19/09/2018 New

Art. 19-ter Detrazione per gli enti non commerciali DPR633/1972

Per gli enti è ammessa in detrazione, soltanto l'imposta relativa agli acquisti e alle importazioni fatti nell'esercizio di attività commerciali o agricole.

La detrazione spetta a condizione che l'attività commerciale o agricola sia gestita con contabilità separata da quella relativa all'attività principale e conforme alle disposizioni di cui agli [articoli 20](#) e [20-bis del D.P.R. 29 settembre 1973, n. 600](#). L'imposta relativa ai beni e ai servizi utilizzati promiscuamente nell'esercizio dell'attività commerciale o agricola e dell'attività principale è ammessa in detrazione per la parte imputabile all'esercizio dell'attività commerciale o agricola.

La detrazione non è ammessa in caso di omessa tenuta, anche in relazione all'attività principale, della contabilità obbligatoria a norma di legge o di statuto, né quando la contabilità stessa presenti irregolarità tali da renderla inattendibile. Per le regioni, province, comuni e loro consorzi, università ed enti di ricerca, la contabilità separata di cui al comma precedente è realizzata nell'ambito e con l'osservanza delle modalità previste per la contabilità pubblica obbligatoria a norma di legge o di statuto.

Circolare 13/06/1980 n.26 Parte 6

“Si ritiene a tal proposito di dover chiarire che la contabilità "separata" per i cennati enti può realizzarsi con la creazione, fin dalla formulazione del bilancio preventivo, di appositi capitoli, per ciascuna attività rilevante agli effetti dell'I.V.A., ove vengono registrati, per le entrate e le uscite, rispettivamente gli importi dei ricavi e dei costi, importi che dovranno trovare precisa corrispondenza nei registri previsti agli effetti dell'I.V.A., che i detti enti soggetti d'imposta sono, in ogni caso, obbligati a tenere ai sensi delle disposizioni contenute nel titolo secondo del D.P.R. n. 633. Qualora le attività rilevanti agli effetti del tributo siano contabilizzate unitamente ad altri servizi non soggetti all'I.V.A. in un capitolo unico, si renderà necessario scindere il capitolo stesso in appositi articoli. Sia i capitoli che gli articoli dovranno riportare la dizione "servizio rilevante agli effetti dell'I.V.A.".

SERVIZI RILEVANTI IVA UNIONE DEI COMUNI DELLA BASSA ROMAGNA

SERVIZI EDUCATIVI:

- Trasporto scolastico;
- Refezione scolastica;
- Assistenza scolastica – servizi educativi integrativi (pre/post scuola, attività didattiche complementari);
- Scuola materna Massa Lombarda;
- Asilo nido,
- Centri estivi.

SERVIZI ASSISTENZIALI (parzialmente rilevanti)

- Pasti a domicilio;
- Trasporto sociale;
- Telesoccorso;

- Assistenza domiciliare integrata (ADI – SAD in presenza di rette)

GESTIONE IMMOBILIARE:

- Vendita e locazione attiva di immobili;

ALTRI SERVIZI (parzialmente rilevante):

- Sponsorizzazioni attive (dal lato della spesa commerciale solo eventuali spese direttamente sostenute per effettuare la sponsorizzazione);
- Altri servizi se svolti in modo organizzato con riscossione di corrispettivi;

6. Fondo Ripiano perdite società partecipate

Gli enti locali, dai bilanci 2015, non dovranno preoccuparsi solo del fondo crediti di dubbia esigibilità, ma dovranno anche fare i conti con **l'accantonamento a fronte delle perdite delle società partecipate aziende speciali e istituzioni**. Entra in vigore a gennaio, infatti, l'articolo 1, comma 550 della legge di stabilità 2014 (legge 147/2013), scritta per evitare che un ente possa trarre vantaggio dal lasciare le sue partecipate in perdita, e impone di accantonare in bilancio un importo proporzionale.

L'importo accantonato è reso disponibile in misura proporzionale alla quota di partecipazione nel caso in cui l'ente partecipante ripiani la perdita di esercizio o dismetta la partecipazione o il soggetto partecipato sia posto in liquidazione.

Comma 551 *Nel caso in cui i soggetti di cui al comma 550 **presentino un risultato di esercizio o saldo finanziario negativo, le pubbliche amministrazioni locali partecipanti accantonano nell'anno successivo in apposito fondo vincolato un importo pari al risultato negativo non immediatamente ripianato, in misura proporzionale alla quota di partecipazione. Per le società che redigono il bilancio consolidato, il risultato di esercizio è quello relativo a tale bilancio.** Limitatamente alle società che svolgono servizi pubblici a rete di rilevanza economica, compresa la gestione dei rifiuti, per risultato si intende la differenza tra valore e costi della produzione ai sensi dell'articolo 2425 del codice civile. L'importo accantonato è reso disponibile in misura proporzionale alla quota di partecipazione nel caso in cui l'ente partecipante ripiani la perdita di esercizio o dismetta la partecipazione o il soggetto partecipato sia posto in liquidazione. Nel caso in cui i soggetti partecipati ripianino in tutto o in parte le perdite conseguite negli esercizi precedenti l'importo accantonato viene reso disponibile agli enti partecipanti in misura corrispondente e proporzionale alla quota di partecipazione*

La norma prevede un periodo di applicazione parziale e graduale. Parziale, perché per i servizi pubblici locali a rete il riferimento è la differenza tra valore e costi della produzione, che conduce a un valore meno penalizzante.

Graduale, perché, è prevista una fase transitoria che distingue tra chi peggiora e chi migliora i conti.

Nel primo caso, ovvero quello delle aziende che dall'utile scendono nell'area della perdita o che hanno una perdita superiore a quella media del triennio 2012-2014, il meccanismo è semplice: nel preventivo 2015 si accantonerà il 25% della perdita di esercizio 2014 della società, il 50% nel 2016 e il 75% nel 2017, per arrivare a pieno regime solo nel 2018.

Per chi invece ha una perdita media nel triennio 2012-2014 superiore a quella del bilancio di esercizio 2014, l'accantonamento corrisponderà a «una somma pari alla differenza tra il risultato conseguito nell'esercizio precedente e il risultato medio 2012-2014 migliorato, rispettivamente, del 25 per cento per il 2014, del 50 per cento per il 2015 e del 75 per cento per il 2016».

Il fondo accantonato deve essere, secondo la legge di stabilità 2014, utilizzato per la ricapitalizzazione delle società in perdita ma, se la società è **in perdita da tre anni consecutivi, l'aumento di capitale è vietato dall'articolo 6, comma 19 del DL 78/2010**.

19. Al fine del perseguimento di una maggiore efficienza delle società pubbliche, tenuto conto dei principi nazionali e comunitari in termini di economicità e di concorrenza, le amministrazioni di cui all'articolo 1, comma 3, della legge 31 dicembre 2009, n. 196, non possono, salvo quanto previsto dall'art. 2447 codice civile, effettuare aumenti di capitale, trasferimenti straordinari, aperture di credito, né rilasciare garanzie a favore delle società partecipate non quotate che abbiano registrato, per tre esercizi consecutivi, perdite di esercizio ovvero che abbiano utilizzato riserve disponibili per il ripianamento di perdite anche infrannuali. Sono in ogni caso consentiti i trasferimenti alle società di cui al primo periodo a fronte di convenzioni, contratti di servizio o di programma relativi allo svolgimento di servizi di pubblico interesse ovvero alla realizzazione di investimenti. Al fine di salvaguardare la continuità nella prestazione di servizi di pubblico interesse, a fronte di gravi pericoli per la sicurezza pubblica, l'ordine pubblico e la sanità, su richiesta della amministrazione interessata, con decreto del Presidente del Consiglio dei Ministri adottato su proposta del Ministro dell'economia e delle finanze, di concerto con gli altri Ministri competenti e soggetto a registrazione della Corte dei Conti, possono essere autorizzati gli interventi di cui al primo periodo del presente comma

Le norme sopra esposte sono riproposte nel DECRETO LEGISLATIVO 19 agosto 2016, n. 175 Testo unico in materia di società a partecipazione pubblica

Art. 14 Crisi d'impresa di società a partecipazione pubblica

1. Le società a partecipazione pubblica sono soggette alle disposizioni sul fallimento e sul concordato preventivo, nonché, ove ne ricorrano i presupposti, a quelle in materia di amministrazione straordinaria delle grandi imprese insolventi di cui al decreto legislativo 8 luglio 1999, n. 270, e al D.L. 23 dicembre 2003, n. 347, convertito, con modificazioni, dalla legge 18 febbraio 2004, n. 39.

2. Qualora emergano, nell'ambito dei programmi di valutazione del rischio di cui all'articolo 6, comma 3, uno o più indicatori di crisi aziendale, l'organo amministrativo della società a controllo pubblico adotta senza indugio i provvedimenti necessari al fine di prevenire l'aggravamento della crisi, di correggerne gli effetti ed eliminarne le cause, attraverso un idoneo piano di risanamento.

3. Quando si determini la situazione di cui al comma 1, la mancata adozione di provvedimenti adeguati, da parte dell'organo amministrativo, costituisce grave irregolarità ai sensi dell'articolo 2409 del codice civile.

4. Non costituisce provvedimento adeguato, ai sensi dei commi 1 e 2, la previsione di un ripianamento delle perdite da parte dell'amministrazione o delle amministrazioni pubbliche, anche se attuato in concomitanza a un aumento di capitale o ad un trasferimento straordinario di partecipazioni o al rilascio di garanzie o in qualsiasi altra forma giuridica, a meno che tale intervento sia accompagnato da un piano di ristrutturazione aziendale, dal quale risulti comprovata la sussistenza di concrete prospettive di recupero dell'equilibrio economico delle attività svolte, approvato ai sensi del comma 4, anche in deroga al comma 5.

5. Le amministrazioni di cui all'articolo 1, comma 3, della legge 31 dicembre 2009, n. 196, non possono, salvo quanto previsto dagli articoli 2447 e 2482-ter del codice civile, effettuare aumenti di capitale, trasferimenti straordinari, aperture di credito, né rilasciare garanzie a favore delle società partecipate, con esclusione delle società quotate e degli istituti di credito, che abbiano registrato, per tre esercizi consecutivi, perdite di esercizio ovvero che abbiano utilizzato riserve disponibili per il ripianamento di perdite anche infrannuali. Sono in ogni caso consentiti i trasferimenti straordinari alle società di cui al primo periodo, a fronte di convenzioni,

contratti di servizio o di programma relativi allo svolgimento di servizi di pubblico interesse ovvero alla realizzazione di investimenti, purché' le misure indicate siano contemplate in un piano di risanamento, approvato dall'Autorità di regolazione di settore ove esistente, e comunicato alla Corte dei conti con le modalità di cui all'articolo 5, che contempli il raggiungimento dell'equilibrio finanziario entro tre anni. Al fine di salvaguardare la continuità nella prestazione di servizi di pubblico interesse, a fronte di gravi pericoli per la sicurezza pubblica, l'ordine pubblico e la sanità, su richiesta della amministrazione interessata, con decreto del Presidente del Consiglio dei ministri, adottato su proposta del Ministro dell'economia e delle finanze, di concerto con gli altri Ministri competenti e soggetto a registrazione della Corte dei conti, possono essere autorizzati gli interventi di cui al primo periodo del presente comma.

6. Nei cinque anni successivi alla dichiarazione di fallimento di una società a controllo pubblico titolare di affidamenti diretti, le pubbliche amministrazioni controllanti non possono costituire nuove società, né acquisire o mantenere partecipazioni in società, qualora le stesse gestiscano i medesimi servizi di quella dichiarata fallita.

Art. 21 Norme finanziarie sulle società partecipate dalle amministrazioni locali

1. Nel caso in cui società partecipate dalle pubbliche amministrazioni locali comprese nell'elenco di cui all'articolo 1, comma 3, della legge 31 dicembre 2009, n. 196, presentino un risultato di esercizio negativo, **le pubbliche amministrazioni locali partecipanti, che adottano la contabilità finanziaria, accantonano nell'anno successivo in apposito fondo vincolato un importo pari al risultato negativo non immediatamente ripianato, in misura proporzionale alla quota di partecipazione.** Le pubbliche amministrazioni locali che adottano la contabilità civilistica adeguano il valore della partecipazione, nel corso dell'esercizio successivo, all'importo corrispondente alla frazione del patrimonio netto della società partecipata ove il risultato negativo non venga immediatamente ripianato e costituisca perdita durevole di valore.

Per le società che redigono il bilancio consolidato, il risultato di esercizio è quello relativo a tale bilancio. Limitatamente alle società che svolgono servizi pubblici a rete di rilevanza economica, per risultato si intende la differenza tra valore e costi della produzione ai sensi dell'articolo 2425 del codice civile.

L'importo accantonato è reso disponibile in misura proporzionale alla quota di partecipazione nel caso in cui l'ente partecipante ripiani la perdita di esercizio o dismetta la partecipazione o il soggetto partecipato sia posto in liquidazione. Nel caso in cui i soggetti partecipati ripianino in tutto o in parte le perdite conseguite negli esercizi precedenti l'importo accantonato viene reso disponibile agli enti partecipanti in misura corrispondente e proporzionale alla quota di partecipazione.

2. Gli accantonamenti e le valutazioni di cui al comma 1 si applicano a decorrere dall'anno 2015. In sede di prima applicazione, per gli anni 2015, 2016 e 2017, in presenza di adozione della contabilità finanziaria:

a) l'ente partecipante a società che hanno registrato nel triennio 2011-2013 un risultato medio negativo accantona, in proporzione alla quota di partecipazione, una somma pari alla differenza tra il risultato conseguito nell'esercizio precedente e il risultato medio 2011-2013 migliorato, rispettivamente, del 25 per cento per il 2014, del 50 per cento per il 2015 e del 75 per cento per il 2016; qualora il risultato negativo sia peggiore di quello medio registrato nel triennio 2011-2013, l'accantonamento è operato nella misura indicata dalla lettera b);

b) l'ente partecipante a società che hanno registrato nel triennio 2011-2013 un risultato medio non negativo accantona, in misura proporzionale alla quota di partecipazione, una somma pari al 25 per cento per il 2015, al 50 per cento per il 2016 e al 75 per cento per il 2017 del risultato negativo conseguito nell'esercizio precedente.

3. Le società a partecipazione di maggioranza, diretta e indiretta, delle pubbliche amministrazioni locali titolari di affidamento diretto da parte di soggetti pubblici per una quota superiore all'80 per cento del valore della produzione, che nei tre esercizi precedenti abbiano conseguito un risultato economico negativo, procedono alla riduzione del 30 per cento del compenso dei componenti degli organi di amministrazione. Il conseguimento di un risultato economico negativo per due anni consecutivi rappresenta giusta causa ai fini della revoca degli amministratori. Quanto previsto dal presente comma non si applica ai soggetti il cui risultato economico, benché negativo, sia coerente con un piano di risanamento preventivamente approvato dall'ente controllante.

Nel caso di perdite di esercizio, le norme che disciplinano la loro copertura si rinvencono negli artt. 2446 e 2447 (2482-bis e 2482-ter per le S.r.l.) del codice civile. I comportamenti da intraprendere risultano diversi a seconda dell'entità delle stesse e le differenti soluzioni sono dettate dalle esigenze di tutela non solo dei soci, in considerazione della molteplicità degli interessi coinvolti.

La circostanza che una perdita risulti inferiore a un terzo del capitale sociale non è considerata dal legislatore patologica, sicché non è prescritto alcun adempimento obbligatorio a carico dell'organo amministrativo.

Come vero è che le disposizioni riferite alle ipotesi di perdite superiori a un terzo del capitale (che non intacchino il minimo legale richiesto per il tipo societario) richiedono interventi per lo più dichiarativi che non si sostanziano in provvedimenti obbligatori di ripristino della situazione precedente.

	Riduzione del capitale per perdite	Riduzione del capitale al di sotto del minimo legale
Società per azioni	Art. 2446 c.c.	Art. 2447 c.c.
Società a responsabilità limitata	Art. 2482-bis c.c.	Art. 2482-ter c.c.

Nello specifico, l'art. 2446 (art. 2482-bis per le S.r.l.) del codice civile³ richiede l'intervento dei soci entro l'esercizio successivo, qualora la perdita riduca di oltre un terzo il valore del capitale della società.

Il capitale cui parametrare la perdita è il capitale nominale ossia quello sottoscritto e non quello effettivamente versato.

Il valore del patrimonio netto (che ha come componenti positivi il capitale sociale e le riserve e come componenti negativi le perdite dei vari esercizi), deve risultare inferiore ai due terzi del capitale sociale. La perdita deve essere al netto anche degli utili di periodo, che sono quelli manifestatisi dopo la chiusura del bilancio, purché siano risultanti da documento contabile formato come bilancio di esercizio.

I provvedimenti:

- arrivare all'immediata riduzione del capitale, adeguando la relativa cifra all'attuale valore in dipendenza della perdita mediante una delibera assembleare redatta da un notaio, poiché è richiesta una modificazione dello statuto;
- eliminare la perdita con operazioni di ripianamento da parte dei soci (mediante accollo della perdita, remissione dei crediti, versamenti a fondo perduto);
- procedere a una riduzione solo parziale delle perdite che consenta ridurre la stessa a meno di un terzo;
- limitarsi ad un semplice rinvio a nuovo delle perdite qualora si ritiene che vi siano i presupposti per una copertura della medesima mediante utili che matureranno nell'esercizio successivo.

Ben più grave, invece, è il presupposto di rilevazione di una perdita che riduce il capitale della società al di sotto del minimo legale (pari a euro 50.000 per le S.p.a. e euro 10.000 per le S.r.l. ordinarie come stabilito rispettivamente negli artt. 2327 e 2463 del codice civile

L'assemblea (straordinaria per la società per azioni, qualificata per le società a responsabilità limitata) non ha scelta in ordine agli opportuni provvedimenti da adottare e vincolativamente, dovrà deliberare la riduzione del capitale ed il contemporaneo aumento del medesimo ad una cifra non inferiore a detto minimo. In mancanza la società si scioglie, salvo che i soci ne deliberino la trasformazione ad altro tipo.

Tra le varie ipotesi di risoluzione della questione, vi sia anche quella che prevede l'intervento diretto dei soci a reintegro delle perdite conseguite è possibile interporvi con: **“Versamenti in conto capitale”**, siamo in presenza di versamenti che possono essere fatti anche in corso di anno, nel caso in cui i soci non volessero procedere a un formale aumento del capitale sociale. Inoltre, sono questi dei versamenti da cui non sorge alcun obbligo alla restituzione da parte della società, per quanto, se ciò dovesse avvenire, non occorrerebbe procedere seguendo il percorso legislativo previsto nel caso di riduzione volontaria del capitale sociale. Si configura così, in senso tecnico, un “versamento a fondo perduto” che può reputarsi una tipologia di intervento più flessibile rispetto al reale aumento di capitale sociale.

Sul piano economico, tali “contributi” vengono, computati fra le riserve del patrimonio, in attesa della loro convenzionale destinazione a incremento del capitale sociale.

“Versamenti a copertura delle perdite” erogazioni specificamente effettuate per ripianare il deficit di esercizio e per le quali non è previsto l'obbligo di restituzione, in quanto la loro assimilabilità ai conferimenti comporta, un vincolo di indisponibilità sulle somme stesse.

Le società partecipate dall'Unione dei Comuni Presentano la seguente situazione:

Società ed enti partecipati al 31/12/2022	Capitale sociale	Quota partecipazione diretta	Quota partecipazione indiretta	Quota partecipazione totale
BASSA ROMAGNA CATERING S.P.A.	€ 774.675,00	5,0000%	0,0000%	5,0000%
ROMAGNA TECH Soc. Cons. p.A.	€ 611.500,00	1,7045%	0,0000%	1,7045%
LEPIDA S.C.p.A.	€ 69.881.000,00	0,001431%	0,0000%	0,001431%

L'Ente non intende sottoscrivere nel bilancio di previsione 2025/2027 aumenti di capitale, né di effettuare trasferimenti straordinari, aperture di credito, né rilasciare garanzie in favore delle proprie società partecipate

L'Ente ha provveduto, con delibera di Consiglio n. 69 del 20/12/2023, con proprio provvedimento motivato, ai sensi dell'articolo 20 del D.lgs 175/2016, all'analisi dell'assetto complessivo delle società partecipate con riferimento a quelle detenute alla data del 31/12/2022.

L'Ente ha provveduto, con delibera di Consiglio n. 70 del 20/12/2023, con proprio provvedimento motivato, ai sensi dell'articolo 30 del D.lgs 201/2022, alla ricognizione periodica della situazione gestionale dei servizi pubblici locali di rilevanza economica.

Entro il 31/12/2024 l'ente dovrà procedere, ai sensi dell'articolo 20 del D.lgs 175/2016, all'analisi dell'assetto complessivo delle società partecipate con riferimento a quelle detenute alla data del 31/12/2023, oltre che alla ricognizione della situazione gestionale dei servizi pubblici locali di rilevanza economica ai sensi dell'art 30 del D.Lgs 201/2022.

L'ente NON ha previsto nuovi affidamenti di servizi pubblici a rilevanza economica, nel corso del 2024 tramite nuova gara a doppio oggetto è stato individuato il socio privato per la gestione del servizio mensa (in continuità con quanto avvenuto negli anni precedenti con la società Bassa Romagna Catering S.p.a.)

L'ente non ha rilasciato garanzie a favore dei propri organismi partecipati.

Spese di funzionamento e gestione del personale (art. 19 D.lgs. 175/2016)

Nel documento unico di programmazione sono definiti, ove ritenuto necessario, obiettivi specifici sul complesso delle spese di funzionamento, comprese quelle per il personale, delle società a controllo pubblico.

BASSA ROMAGNA CATERING S.P.A. Utile d'Esercizio 2023:€ 411.920 - 2022: € 76.411,00 - 2021:€ 505.191

LEPIDA S.C.p.A Utile d'esercizio 2023: € 226.156 - 2022: € 283.704,00 - 2021: € 535.895

Romagna Tech S.C.p.A. Utile d'esercizio 2023: €50.975,00 - Perdita d'esercizio 2022:€ 295.044,00 - Utile d'esercizio 2021: € 23.526 –

Situazione patrimoniale al 2023 Capitale netto € 611.500,00 Perdite al netto delle Riserve (- 136.685,00) Utile d'esercizio €50.975,00 Totale patrimonio netto 502.513,00 al 2022 Capitale netto € 611.500,00 Riserve € 128.968,00 – (perdita d'esercizio 295.044) = Totale Patrimonio netto €445.424,00

Nel 2022 si è verificata una perdita di € 295.044,00 in base alla percentuale di partecipazione € 5.029,30 sono attribuibili all'Unione pertanto nel corso dell'esercizio 2023 si è provveduto ad accantonare prudenzialmente la somma di euro 6.000,00 al capitolo 8901UE/8901 CDR025 CDG093 MISS. 20 PROG 03 TIT 1 MACRO 10 CF U.1.10.01.05.001 Accantonamento al fondo perdite società partecipate. Tale somma risulta accantonata nel risultato d'amministrazione 2023 per euro 6.000,00.

Società	Perdita	Motivazioni perdita	note
ROMAGNA TECH SOC. CONS. P. A.	-295.044,00	Si rinvia al DUP	Non si è avvalso della facoltà prevista dall'art.6 co.2 d.l.8.4.2020 n.23

SOCIETA'/ORGANISMI PARTECIPATI	Perdita	Quota perdita ente	Fondo stanziato nel 2023
ROMAGNA TECH SOC. CONS. P. A.	- 295.044,00	5.029,03	6.000,00
TOTALE		5.029,03	6.000,00

Il risultato di esercizio evidenzia un utile pari ad Euro 50.975.

Destinazione del risultato d'esercizio Ai sensi dell'art. 2427, comma 1 numero 22-septies del codice civile, si propone di destinare l'utile dell'esercizio come segue:

-a riserva legale: €. 2.549,00

-a riserva indisponibile ex art 160/2020 e ss.mm: €. 44.858,14;

-a parziale copertura delle perdite pregresse: €. 3.567,78.

Linee di gestione 2024

Nell'ottica di aumentare la resilienza di Romagna Tech in termini di minor dipendenza dall'attività istituzionale, nel 2023 si sta portando avanti un'azione di riposizionamento con l'attivazione di servizi a mercato ricorrenti, a buon margine economico e realizzabili in buona parte con risorse interne. Gli ambiti riguardano Eco-design e Additive manufacturing, Industrial IoT. Sono attese inoltre risorse riferite all'attività istituzionale grazie alla piena operatività della nuova programmazione. Con il piano triennale, sono state definite le linee di intervento anche per dare inizio al recupero della perdita 2022, che si orienteranno su alcune direttrici principali:

- Potenziamento delle competenze specialistiche;
- Incremento dei servizi a mercato a maggior valore aggiunto;
- Ampliamento dell'ambito territoriale di intervento.

FONDO CONTENZIOSO

Al titolo 1 articoli 8040 del Bilancio di Previsione 2025/2027, in ogni esercizio considerato, al conto finanziario U.1.10.05.04.001 vengono istituiti appositi stanziamenti per euro 11.300,00 per far fronte a Oneri per sentenze sfavorevoli. (di cui € 10.000,00 per tributi e € 1.300,00 per Servizi Legali e di contenzioso del Lavoro).

In data **18/07/2024 la Giunta Unione con propria delibera n. 98 ad** oggetto:” RICOGNIZIONE CONTENZIOSO GESTITO DAL SERVIZIO LEGALE IN SEDE DI VERIFICA DELLA PERMANENZA DEGLI EQUILIBRI AI SENSI DELL'ART. 193, COMMA 2, DEL D.LGS. N. 267/2000, IN SEDE DI ASSESTAMENTO DI BILANCIO (ART. 175, COMMA 8, DEL D.LGS. N. 267/2000)”:

- ha preso atto della relazione redatta dal Servizio Legale, in atti depositata acquisita al prot. nr. 55487 del 11/07/2024, avente ad oggetto tutti i contenziosi in essere allo stesso noti, con specifica indicazione del loro andamento, del loro valore di causa e della loro probabilità di soccombenza.

- ha quindi preso atto delle segnalazioni di assenza di nuovo contenzioso rilasciate dai Dirigenti dell'Unione dei Comuni della Bassa Romagna;
- ha confermato l'importo prudenzialmente accantonato nel risultato d'amministrazione 2023 a fondo rischi per contenziosi pari ad € 312.733,15 (non applicato al bilancio di previsione 2024);

Si richiamano i precedenti atti sull'argomento:

- Delibera di Giunta Unione n. 191 del 07/12/2023 ad oggetto "Ricognizione cause legali in essere";
- Delibera di Giunta Unione n. 20 del 15/02/2024 ad oggetto "Ricognizione cause legali in essere gestite dal Servizio Legale dell'Unione - Rendiconto Anno 2023"

*Di seguito si riportano:
Allegato Spese di personale in servizio*

Spesa di personale 2025 complessiva di oneri irap e stima produttività e ogni altro onere (escluse spese finanziate con FPV)

CDC ORGANI ISTITUZIONALI	56.782,37
CDC SERVIZIO LEGALE	40.047,59
CDC COSTI GENERALI AREA DIREZIONE GENERALE	101.131,92
CDC GOVERNANCE E COMUNICAZIONE	315.631,94
CDC CONTROLLO DI GESTIONE	87.426,17
CDC SERVIZI GENERALI	50.000,00
CDC AFFARI GENERALI COSTI GENERALI AREA	-
CDC SEGRETERIA	113.458,94
CDC PROTOCOLLO E ARCHIVIO	382.944,05
CDC APPALTI E CONTRATTI	377.519,81
CDC RISORSE UMANE COSTI GENERALI	-
CDC ORGANIZZAZIONE	-
CDC AMMINISTRAZIONE RISORSE UMANE	393.703,51
CDC SVILUPPO RISORSE UMANE	375.397,37
CDC DISCIPLINARE E CONTENZIOSO DEL LAVORO	40.047,59
CDC RAGIONERIA	1.350.598,70
CDC ECONOMATO E ACQUISTI	133.649,75
CDC GESTIONE ENTRATE COSTI GENERALI	119.825,66
CDC IMPOSTA COMUNALE SUGLI IMMOBILI	506.935,44
CDC ALTRI TRIBUTI	430.794,74
CDC INFORMATICA	666.655,36
CDC ANAGRAFE STATO CIVILE	-
CDC ELETTORALE	25.000,00
CDC STATISTICA	28.000,00
CDC U.O. PROGRAMMAZIONE TERRITORIALE COSTI GENERALI	604.901,86
CDC EDILIZIA PRIVATA	778.870,00
CDC URBANISTICA / U.P.A.	416.077,37
CDC SISMICA	187.569,80
CDC AMBIENTE	320.802,89
CDC PROMOZIONE TURISTICA	78.206,95
CDC AMMINISTRATIVO SUAP	418.587,34
CDC ATUSS	-
CDC GESTIONE MANUTENZIONE PATRIM. COSTI GEN	-

CDC POLIZIA LOCALE	3.658.993,81
CDC EMERGENZA	459.216,06
CDC PROTEZIONE CIVILE	187.290,24
CDC WELFARE COSTI GENERALI AREA	73.898,87
CDC EDILIZIA RESIDENZIALE PUBBLICA	7.179,80
CDC POLITICHE ABITATIVE	7.179,80
CDC CULTURA COSTI GENERALI	-
CDC POLITICHE GIOVANILI	81.982,77
Servizi educativi costi generali U.O.	527.903,28
Asili nido	358.332,74
Scuole materne	251.790,92
Scuole primarie	5.639,69
Scuole medie inferiori	5.639,69
Trasporti scolastici	88.547,03
Refezione scolastica	39.041,50
Centri ricreativi estivi	73.073,22
Altri servizi per l'infanzia	105.231,20
CDC SOCIALE E SOCIO SANITARIA COSTI GENERALI U.O.	1.651.573,97
CDC ANZIANI E DISABILI	59.119,82
CDC ASSISTENZA DOMICILIARE	-
CDC FAMIGLIE E MINORI	84.606,18
CDC VULNERABILITA' SOCIALE ED INCLUSIONE	21.539,40
TOTALE CORRENTE	16.148.347,11
LOCAZIONI	-
INVESTIMENTI	-
TOTALE	16.148.347,11

Somme comprensive del Fondo per i rinnovi contrattuali stanziato nella missione 20 per euro 10.000,00 e il fondo di rotazione per la contabilizzazione degli incentivi per le funzioni tecniche e lotta all'evasione stimato in euro 50,000m00

 <p>unione dei comuni della bassa Romagna</p> <p>ALFONSINE · BAGNACAVALLLO · BAGNARA DI ROMAGNA · CONSELICE · COTIGNOLA FUSIGNANO · LUGO · MASSA LOMBARDA · SANT'AGATA SUL SANTERNO</p>		
--	--	--

- Allegato art 172 D.lgs. 267/2000 Riassunto delle “Risultanze dei Rendiconti o conti consolidati delle Unioni dei Comuni, aziende speciali, consorzi, istituzioni, società di capitali, costituite per l’esercizio di servizi pubblici, relativi al penultimo esercizio antecedente quello in cui il bilancio di riferisce il Bilancio” che trova manifestazione in apposita sezione del sito internet dell’ente
(per maggiori dettagli si rinvia all’allegato SOCIETA’ PARTECIPATE redatto dall’Unione dei Comuni al DUP)

Società ed enti partecipati	LUGO	ALFONSINE	BAGNACAVALLLO	CONSELICE	SANT'AGATA	COTIGNOLA	MASSA LOMBARDA	BAGNARA	FUSIGNANO	UNIONE
HERA S.P.A.	0,0307%	0,0586%	0,0533%	0,0143%	0,0036%	0,0266%	0,0135%	0,0027%	0,0244%	
ROMAGNA ACQUE S.P.A.	3,3168%	0,9114%	1,2779%			0,6169%			0,5706%	
ROMAGNA ACQUE S.P.A. indiretta / TE.AM.	0,1831%	0,0661%	0,0822%	0,0033%	0,0008%	0,0410%	0,0031%	0,0006%	0,0398%	
PLURIMA S.R.L. (indiretta / Romagna Acque)	1,12975%	0,31555%	0,43905%	0,00106%	0,00026%	0,21237%	0,00099%	0,00019%	0,19704%	
ACQUA INGEGNERIA S.R.L. (indiretta Romagna Acque)	1,60993%	0,44967%	0,62566%			0,30263%			0,28079%	
BASSA ROMAGNA CATERING S.P.A.	14,8000%									5,0000%
START ROMAGNA S.P.A	0,2137%	0,1234%	0,0903%	0,0162%	0,0075%	0,0258%	0,0283%		0,0433%	
A.M.R. Società consortile a.r.l.	2,2537%	0,8370%	1,1501%	0,6293%	0,1519%	0,4898%	0,6076%	0,1240%	0,5363%	
TE.AM. S.R.L.	39,7936%	14,3791%	17,8764%	0,7118%	0,1782%	8,9127%	0,6636%	0,1291%	8,6527%	
STEPRA Soc. consortile A.r.l. in liquidazione	0,4841%	0,0320%	0,0443%	0,0244%	0,0054%	0,0188%	0,0231%	0,0054%	0,0200%	

Società ed enti partecipati	LUGO	ALFONSINE	BAGNACAVALLLO	CONSELICE	SANT'AGATA	COTIGNOLA	MASSA LOMBARDA	BAGNARA	FUSIGNANO	UNIONE
ANGELO PESCARINI SCUOLA ARTI E MESTIERI Soc. Cons a.r.l.	9,0900%	3,3800%	4,6400%	2,5400%	0,6100%	1,9800%	2,4500%	0,5100%	2,1600%	
RAVENNA FARMACIE S.r.l.		2,4858%				2,3863%			1,7693%	
DELTA 2000 S. Cons.a.r.l.		5,6377%	0,9033%	0,9033%						
ACOSEA IMPIANTI S.r.l.		0,601%								
ROMAGNA TECH Soc. Cons. p. A.										1,7045%
LEPIDA S.C.p.A.	0,001431%	0,001431%	0,001431%	0,001431%	0,001431%	0,001431%	0,001431%	0,001431%	0,001431%	0,001431%
LEPIDA S.C.p.A. Indiretta / ASP	0,000609%	0,000000%	0,000528%	0,000091%	0,000000%	0,000094%	0,000000%	0,000000%	0,000108%	
LEPIDA S.C.p.A. Indiretta / ACER	0,000095%	0,000035%	0,000049%	0,000029%	0,000009%	0,000022%	0,000031%	0,000007%	0,000024%	
S.F.E.R.A. S.r.l.	8,8642%									
CON.A.M.I. (% sul capitale consortile)				1,7104%	0,5494%		1,3093%	0,4410%		
CON.A.M.I. (% voto assemblea / dividendi)				1,4170%	0,8890%		2,7750%	0,9090%		
FONDAZIONE TEATRO ROSSINI	15,8480%									
ASP DELLA BASSA ROMAGNA	42,5650%	0,0020%	36,8920%	6,3930%	0,0020%	6,5970%	0,0020%	0,0020%	7,5460%	
ACER Ravenna	6,6200%	2,440%	3,4300%	2,000%	0,6000%	1,5100%	2,1600%	0,5000%	1,6700%	

- Allegati mutui/prestiti anni 2025-2026 -2027 in ammortamento

Allegati mutui/prestiti anno 2025 in ammortamento

UNIONE DEI COMUNI DELLA BASSA ROMAGNA

Bilancio di Previsione per l' Esercizio Finanziario: 2025

Pag.1

Mutui in Ammortamento - Riepilogo per Istituti Mutuanti

Valuta: EURO

Nr. Ordine	Codice Istituto	Denominazione	Somma Mutuata	Annualità di ammortamento			Residuo debito al 31/12/2025
				Capitale	Interessi	Totale	
		PRIV MUTUO CON ISTITUTI PRIVATI					
1	00796	LA CASSA DI RAVENNA S.P.A.	510.000,00	34.124,25	14.193,72	48.317,97	232.615,76
		PRIV TOTALE	510.000,00	34.124,25	14.193,72	48.317,97	232.615,76
*** TOTALE GENERALE ***			510.000,00	34.124,25	14.193,72	48.317,97	232.615,76

- Allegati mutui/prestiti anno 2026 in ammortamento

UNIONE DEI COMUNI DELLA BASSA ROMAGNA							
Bilancio di Previsione per l' Esercizio Finanziario: 2026						Pag.1	
Mutui in Ammortamento - Riepilogo per Istituti Mutuanti				Valuta: EURO			
Nr.	Codice	Denominazione	Somma	Annualità di ammortamento			Residuo debito al
Ordine	Istituto		Mutuata	Capitale	Interessi	Totale	31/12/2026
PRIV MUTUO CON ISTITUTI PRIVATI							
1	00796	LA CASSA DI RAVENNA S.P.A.	510.000,00	34.605,65	10.335,70	44.941,35	198.010,11
		PRIV TOTALE	510.000,00	34.605,65	10.335,70	44.941,35	198.010,11
*** TOTALE GENERALE ***			510.000,00	34.605,65	10.335,70	44.941,35	198.010,11

- Allegati mutui/prestiti anno 2027 in ammortamento

UNIONE DEI COMUNI DELLA BASSA ROMAGNA

Bilancio di Previsione per l'Esercizio Finanziario: 2027

Pag.1

Mutui in Ammortamento - Riepilogo per Istituti Mutuanti

Valuta: EURO

Nr. Ordine	Codice Istituto	Denominazione	Somma Mutuata	Annualità di ammortamento			Residuo debito al 31/12/2027
				Capitale	Interessi	Totale	
PRIV MUTUO CON ISTITUTI PRIVATI							
1	00796	LA CASSA DI RAVENNA S.P.A.	510.000,00	35.094,11	10.451,52	45.545,63	162.916,00
		PRIV TOTALE	510.000,00	35.094,11	10.451,52	45.545,63	162.916,00
*** TOTALE GENERALE ***			510.000,00	35.094,11	10.451,52	45.545,63	162.916,00

	Oneri finanziari	Consuntivo 2017	Consuntivo 2018	Consuntivo 2019	Consuntivo 2020	Consuntivo 2021	Consuntivo 2022	Consuntivo 2023	Previsione 2024	Previsione 2025	Previsione 2026	Previsione 2027
		Consuntivo 2017	Consuntivo 2018	Consuntivo 2019	Consuntivo 2020	Consuntivo 2021	Consuntivo 2022	Consuntivo 2023	Previsione 2024	Previsione 2025	Previsione 2026	Previsione 2026
6220	Interessi passivi	2.387,14	4.123,27	3.832,65	5.360,96	4.149,68	5.158,30	15.000,00	16.000,00	18.000,00	17.000,00	17.000,00
983	Quota capitale ammortamento mutui	14.387,87	25.358,15	25.684,27	31.819,60	32.267,22	32.721,42	33.182,25	33.589,83	35.000,00	36.000,00	36.000,00
	TOTALE ONERI FINANZIARI	16.775,01	29.481,42	29.516,92	37.180,56	36.416,90	37.879,72	48.182,25	49.589,83	53.000,00	53.000,00	53.000,00
		Consuntivo 2017	Consuntivo 2018	Consuntivo 2019	Consuntivo 2020	Consuntivo 2021	Consuntivo 2022	Consuntivo 2023	Previsione 2024	Previsione 2025	Previsione 2026	Previsione 2026
	DebitoResiduoal1/01	220.810,62	381.422,75	456.064,60	430.380,33	398.560,73	366.293,51	333.572,09	300.389,84	266.800,01	231.800,01	195.800,01
	Accessionediprestiti	175.000,00	100.000,00	-	-	-	-	-	-	-	-	-
	Debitoresiduoal31/12	381.422,75	456.064,60	430.380,33	398.560,73	366.293,51	333.572,09	300.389,84	266.800,01	231.800,01	195.800,01	159.800,01

Le differenze tra i due prospetti derivano da stanziamenti prudenziale nel bilancio rispetto al piano di ammortamento

Capitale mutuato	235.000,00	Scuola Matteotti Bagnara	175.000,00	Lavori Miglioramento sismico	100.000,00	Scuola Bagnara	510.000,00
N. rate	30		30	scuola primaria San Francesco	30		
Euribor				Bagnara			
Spread							
Tasso annuale	5,24%		4,13%		6,14%		
Tasso semestrale	2,62%		2,06%		3,07%		
Scadenza	2030		2032		2034		